

國情統計通報

(第 040 號)

行政院主計總處

綜合統計處 (TEL: 23803533)

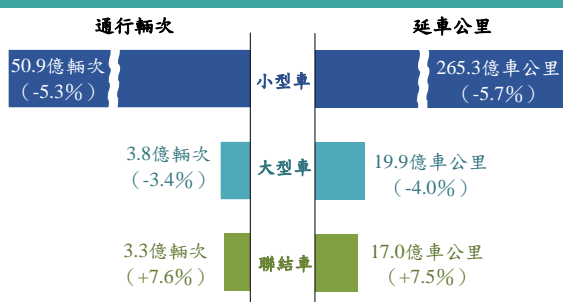
111 年 3 月 4 日

星期五

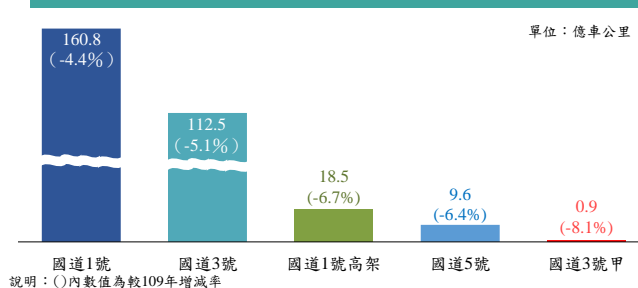
110年高速公路通行輛次較109年減4.6%

一、依據交通部統計，110 年高速公路通行車輛 58.0 億輛次，延車公里計 302.2 億車公里，分別較 109 年減 4.6% 及 4.9%；依車種別分析，通行輛次及延車公里均居首位的小型車(皆占 87.8%)，受 5 至 7 月間 COVID-19 本土疫情嚴峻影響，民眾減少移動，致全年減幅分別達 5.3% 及 5.7%，大型車各年減 3.4% 及 4.0%，聯結車則受惠於製造生產活絡，運輸需求增加，各年增 7.6% 及 7.5%；依國道別觀察，「國道 1 號」及「國道 3 號」的延車公里分居第 1、2 名(合占逾整體的 9 成)，各年減 4.4% 及 5.1%，「國道 5 號」則減 6.4%。

110 年高速公路通行輛次及延車公里一車種別

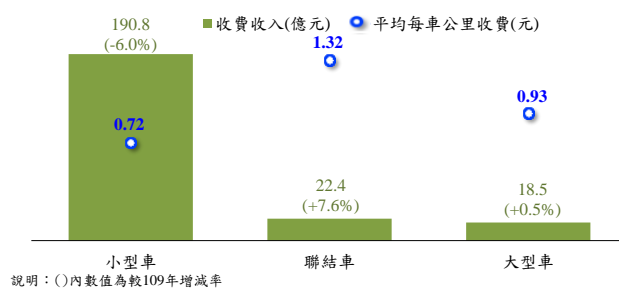


110 年高速公路延車公里一國道別



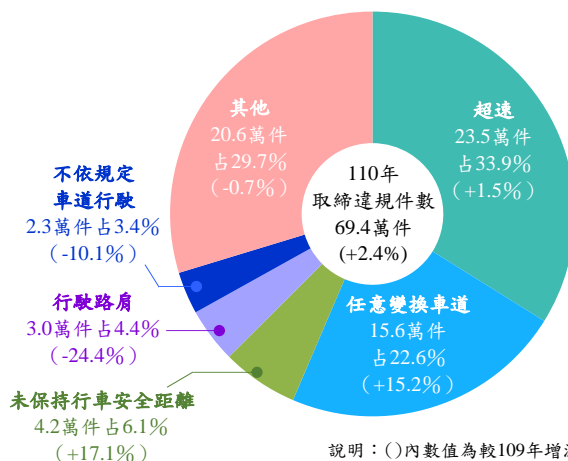
二、110 年高速公路計程收費收入計 231.8 億元，年減 4.3%；依車種別觀察，以小型車 190.8 億元最高(占 82.3%)，年減 6.0%，聯結車及大型車分別為 22.4 億元(占 9.7%)及 18.5 億元(占 8.0%)，各年增 7.6% 及 0.5%；平均每車公里收費為 0.77 元，其中以聯結車 1.32 元最高，其次為大型車 0.93 元，小型車則為 0.72 元。

110 年高速公路計程收費收入一車種別



三、依內政部警政署統計，110 年高速公路違規案件計取締 69.4 萬件，年增 1.6 萬件或增 2.4%；各類違規案件中，以超速 23.5 萬件最多(占 33.9%)，年增 1.5%，其次為任意變換車道 15.6 萬件(占 22.6%)，年增 15.2%。

110 年高速公路取締違規案件數



資料來源：交通部統計處、內政部警政署。

說明：1.因四捨五入關係，容或有尾差。

2.本通報每週一至週五發行，並透過網際網路系統同步發送，網址：www.stat.gov.tw。

說明：()內數值為較109年增減率