

國情統計通報

(第 248 號)

行政院主計總處

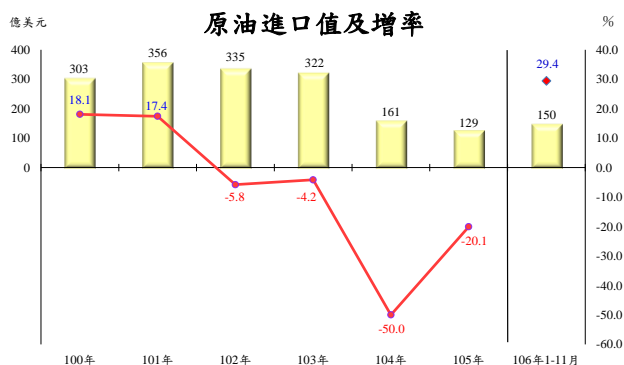
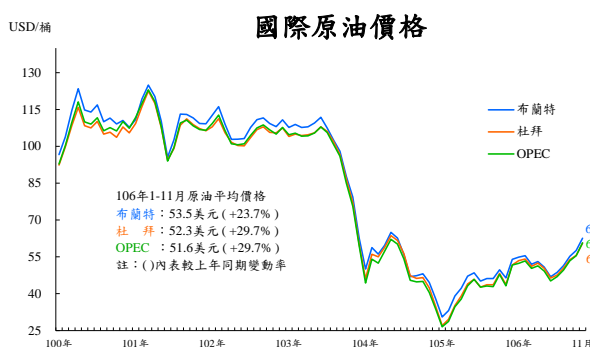
綜合統計處 (TEL: 02-23803504)

106 年 12 月 28 日

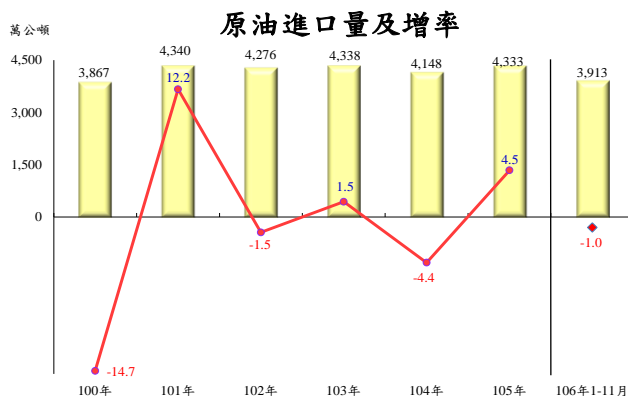
星期四

106 年 1-11 月原油進口總值增 29.4%

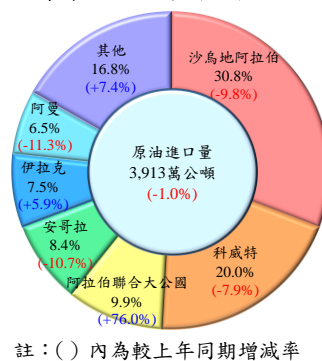
一、近年國際原油價格於 103 年 9 月起下挫，105 年 1 月跌至低點，其後逐漸回升，106 年 1-11 月 OPEC 原油平均每桶 51.6 美元，較上年同期平均增 29.7%。影響所及，我國原油進口金額亦隨之變動，由 101 年 356 億美元高點逐年下滑，104 年及 105 年均呈兩位數跌幅，致使 105 年 129 億美元為 93 年(92 年 96 億美元)以來新低，原油進口占全國進口總值比重亦由 101 年之 13.2% 降至 105 年 5.6%；106 年 1-11 月原油進口總值 150 億美元，較上年同期增 29.4%，占全國進口總值比重 6.3%，亦增 0.8 個百分點。



二、相較於進口值之巨幅波動，原油進口量則是相對平穩，100-105 年維持在 3,800-4,400 萬公噸之間，106 年 1-11 月原油進口量為 3,913 萬公噸，較上年同期減 1.0%。



106年1-11月原油進口量各國占比及年增率(%)



三、以 106 年 1-11 月原油進口來源國觀察，我國原油進口主要來自中東國家，其中自沙烏地阿拉伯進口 1,206 萬公噸 (占 30.8%) 最多，惟較上年同期減 9.8%，自科威特進口 784 萬公噸 (占 20.0%) 居第二，亦減 7.9%，自阿拉伯聯合大公國進口 389 萬公噸 (占 9.9%) 居第三，則增 76.0%，三者合計逾 6 成。

資料來源：財政部關務署海關進口統計(106 年 11 月為初步值)；經濟部能源局；OPEC 網站。

說明：本通報每週一至週五發行，並透過網際網路系統同步發送，網址：www.stat.gov.tw。