

年底及鄉鎮別	總人口	0歲	1歲	2歲	3歲	4歲	5歲
99年09月	1,564,577	11,741	14,256	14,861	15,177	15,151	15,617
男	793,000	6,167	7,397	7,632	7,832	7,930	8,117
女	771,577	5,574	6,859	7,229	7,345	7,221	7,500
豐原市	165,457	1,107	1,468	1,418	1,507	1,519	1,681
男	82,240	568	742	734	777	774	870
女	83,217	539	726	684	730	745	811
大里市	197,227	1,399	1,754	1,846	1,978	1,906	2,016
男	97,933	732	908	976	1,042	1,025	1,064
女	99,294	667	846	870	936	881	952
太平市	172,855	1,258	1,525	1,561	1,591	1,524	1,607
男	86,813	657	788	793	827	749	829
女	86,042	601	737	768	764	775	778
東勢鎮	53,313	300	359	433	431	414	422
男	27,690	144	201	208	243	234	235
女	25,623	156	158	225	188	180	187
大甲鎮	78,503	527	634	667	683	682	794
男	39,885	301	330	373	357	366	425
女	38,618	226	304	294	326	316	369
清水鎮	85,580	659	775	831	796	853	859
男	44,168	367	387	418	415	459	452
女	41,412	292	388	413	381	394	407
沙鹿鎮	81,470	747	855	938	916	968	957
男	41,532	384	440	471	478	505	496
女	39,938	363	415	467	438	463	461
梧棲鎮	55,198	467	531	546	597	588	608
男	28,045	262	280	273	313	319	325
女	27,153	205	251	273	284	269	283
后里鄉	54,286	426	491	537	526	558	562
男	27,911	216	258	266	265	315	274
女	26,375	210	233	271	261	243	288
神岡鄉	63,761	522	570	618	622	596	591
男	32,841	272	319	314	318	288	295
女	30,920	250	251	304	304	308	296
潭子鄉	100,181	759	952	1,047	1,017	1,027	1,051
男	49,938	390	491	512	531	531	554
女	50,243	369	461	535	486	496	497
大雅鄉	89,715	683	841	865	908	906	955
男	45,233	366	425	435	436	486	474
女	44,482	317	416	430	472	420	481
新社鄉	25,618	177	217	222	228	227	255
男	13,445	89	117	132	109	130	137
女	12,173	88	100	90	119	97	118
石岡鄉	16,012	96	135	151	136	152	151
男	8,330	58	70	88	75	71	91
女	7,682	38	65	63	61	81	60
外埔鄉	32,052	267	330	279	326	324	268
男	16,483	133	177	143	151	158	141
女	15,569	134	153	136	175	166	127
大安鄉	20,292	149	173	211	191	205	174
男	10,672	69	82	119	90	114	81
女	9,620	80	91	92	101	91	93
烏日鄉	68,654	559	624	652	612	669	673

年底及鄉鎮別	總人口	0歲	1歲	2歲	3歲	4歲	5歲
男	34,783	301	331	343	326	333	343
女	33,871	258	293	309	286	336	330
大肚鄉	55,745	410	528	518	540	521	539
男	28,613	211	271	267	266	259	282
女	27,132	199	257	251	274	262	257
龍井鄉	74,064	736	882	856	896	885	791
男	37,700	394	451	428	457	473	399
女	36,364	342	431	428	439	412	392
霧峰鄉	63,864	417	534	540	560	545	556
男	32,896	212	292	272	291	292	295
女	30,968	205	242	268	269	253	261
和平鄉	10,730	76	78	125	116	82	107
男	5,849	41	37	67	65	49	55
女	4,881	35	41	58	51	33	52

年底及鄉鎮別	6歲	7歲	8歲	9歲	10歲	11歲
99年09月	16,286	17,163	18,214	20,225	21,361	20,291
男	8,450	8,946	9,412	10,512	11,137	10,587
女	7,836	8,217	8,802	9,713	10,224	9,704
豐原市	1,781	1,859	2,013	2,271	2,410	2,466
男	935	1,007	998	1,184	1,231	1,270
女	846	852	1,015	1,087	1,179	1,196
大里市	2,088	2,210	2,300	2,739	2,979	2,920
男	1,085	1,135	1,156	1,387	1,569	1,532
女	1,003	1,075	1,144	1,352	1,410	1,388
太平市	1,650	1,869	1,884	2,117	2,256	2,153
男	890	952	971	1,119	1,148	1,119
女	760	917	913	998	1,108	1,034
東勢鎮	455	497	540	562	665	613
男	229	269	298	284	370	318
女	226	228	242	278	295	295
大甲鎮	888	934	990	1,122	1,164	1,100
男	437	493	519	571	612	573
女	451	441	471	551	552	527
清水鎮	920	942	1,029	1,047	1,105	1,045
男	491	486	544	544	586	532
女	429	456	485	503	519	513
沙鹿鎮	986	1,094	1,026	1,060	1,156	1,108
男	527	550	544	574	630	560
女	459	544	482	486	526	548
梧棲鎮	624	684	702	734	762	720
男	302	354	333	383	405	398
女	322	330	369	351	357	322
后里鄉	577	606	620	705	736	676
男	309	315	337	379	356	362
女	268	291	283	326	380	314
神岡鄉	626	646	708	733	754	734
男	323	350	368	372	407	383
女	303	296	340	361	347	351
潭子鄉	1,114	1,180	1,262	1,278	1,366	1,144
男	577	643	671	647	693	597
女	537	537	591	631	673	547
大雅鄉	1,036	1,076	1,194	1,339	1,354	1,373
男	546	557	622	732	714	729
女	490	519	572	607	640	644
新社鄉	276	257	292	299	321	264
男	131	140	159	143	166	143
女	145	117	133	156	155	121
石岡鄉	125	151	171	177	183	239
男	62	80	86	102	90	128
女	63	71	85	75	93	111
外埔鄉	323	274	328	382	372	342
男	174	136	166	208	195	180
女	149	138	162	174	177	162
大安鄉	170	170	177	224	250	223
男	75	89	89	117	128	98
女	95	81	88	107	122	125
烏日鄉	702	684	747	903	961	907

年底及鄉鎮別	6歲	7歲	8歲	9歲	10歲	11歲
男	392	353	365	463	497	467
女	310	331	382	440	464	440
大肚鄉	550	564	640	700	752	706
男	280	273	327	364	405	379
女	270	291	313	336	347	327
龍井鄉	719	770	846	994	960	842
男	351	402	453	498	487	440
女	368	368	393	496	473	402
霧峰鄉	602	612	668	747	750	628
男	301	325	368	391	393	327
女	301	287	300	356	357	301
和平鄉	74	84	77	92	105	88
男	33	37	38	50	55	52
女	41	47	39	42	50	36

年底及鄉鎮別	12歲	13歲	14歲	15歲	16歲	17歲
99年09月	20,867	23,969	24,050	23,616	23,797	24,336
男	10,741	12,657	12,498	12,128	12,472	12,658
女	10,126	11,312	11,552	11,488	11,325	11,678
豐原市	2,451	2,768	2,711	2,558	2,501	2,445
男	1,229	1,468	1,423	1,337	1,294	1,274
女	1,222	1,300	1,288	1,221	1,207	1,171
大里市	3,061	3,405	3,327	3,159	3,245	3,195
男	1,617	1,780	1,703	1,641	1,735	1,641
女	1,444	1,625	1,624	1,518	1,510	1,554
太平市	2,196	2,552	2,541	2,635	2,781	2,800
男	1,144	1,329	1,332	1,337	1,436	1,455
女	1,052	1,223	1,209	1,298	1,345	1,345
東勢鎮	629	721	685	715	665	704
男	313	386	351	374	331	380
女	316	335	334	341	334	324
大甲鎮	1,328	1,347	1,338	1,179	1,199	1,208
男	696	729	653	579	638	619
女	632	618	685	600	561	589
清水鎮	1,163	1,241	1,270	1,197	1,230	1,235
男	628	652	674	607	650	659
女	535	589	596	590	580	576
沙鹿鎮	1,074	1,240	1,277	1,173	1,145	1,190
男	541	661	692	575	616	636
女	533	579	585	598	529	554
梧棲鎮	771	839	861	860	799	870
男	391	439	431	433	386	466
女	380	400	430	427	413	404
后里鄉	680	801	767	781	782	823
男	359	408	390	387	407	415
女	321	393	377	394	375	408
神岡鄉	791	937	941	972	969	1,014
男	399	510	468	494	518	503
女	392	427	473	478	451	511
潭子鄉	1,172	1,469	1,489	1,583	1,559	1,669
男	600	779	801	847	815	842
女	572	690	688	736	744	827
大雅鄉	1,428	1,606	1,540	1,567	1,510	1,462
男	722	889	788	813	813	754
女	706	717	752	754	697	708
新社鄉	267	304	311	349	326	334
男	135	161	169	178	171	172
女	132	143	142	171	155	162
石岡鄉	222	249	230	183	203	239
男	117	117	105	91	100	144
女	105	132	125	92	103	95
外埔鄉	315	402	431	454	469	501
男	160	188	236	233	254	277
女	155	214	195	221	215	224
大安鄉	162	257	278	286	282	304
男	78	147	154	146	154	160
女	84	110	124	140	128	144
烏日鄉	880	1,099	1,063	1,005	1,049	1,079

年底及鄉鎮別	12歲	13歲	14歲	15歲	16歲	17歲
男	443	590	554	523	535	549
女	437	509	509	482	514	530
大肚鄉	690	753	818	798	779	884
男	350	393	441	400	434	461
女	340	360	377	398	345	423
龍井鄉	860	1,095	1,181	1,151	1,217	1,259
男	448	569	613	598	637	644
女	412	526	568	553	580	615
霧峰鄉	640	769	865	890	946	1,005
男	330	403	450	480	474	541
女	310	366	415	410	472	464
和平鄉	87	115	126	121	141	116
男	41	59	70	55	74	66
女	46	56	56	66	67	50

年底及鄉鎮別	18歲	19歲	20歲	21歲	22歲	23歲
99年09月	24,204	23,816	24,658	23,905	24,084	23,320
男	12,668	12,503	12,814	12,439	12,583	12,092
女	11,536	11,313	11,844	11,466	11,501	11,228
豐原市	2,437	2,354	2,469	2,418	2,447	2,351
男	1,274	1,235	1,300	1,269	1,296	1,225
女	1,163	1,119	1,169	1,149	1,151	1,126
大里市	3,118	3,202	3,325	3,179	3,396	3,045
男	1,654	1,684	1,778	1,669	1,739	1,568
女	1,464	1,518	1,547	1,510	1,657	1,477
太平市	2,822	2,779	2,968	2,850	2,731	2,722
男	1,434	1,424	1,562	1,485	1,464	1,415
女	1,388	1,355	1,406	1,365	1,267	1,307
東勢鎮	717	689	723	686	702	719
男	370	376	399	371	364	389
女	347	313	324	315	338	330
大甲鎮	1,305	1,242	1,283	1,239	1,256	1,211
男	664	610	631	649	650	628
女	641	632	652	590	606	583
清水鎮	1,274	1,265	1,225	1,229	1,284	1,242
男	667	666	642	634	637	650
女	607	599	583	595	647	592
沙鹿鎮	1,187	1,130	1,160	1,160	1,092	1,106
男	627	619	581	616	563	597
女	560	511	579	544	529	509
梧棲鎮	915	865	833	871	917	844
男	488	466	412	451	448	438
女	427	399	421	420	469	406
后里鄉	769	764	734	731	748	798
男	427	383	395	387	397	419
女	342	381	339	344	351	379
神岡鄉	966	971	959	1,047	1,011	1,018
男	508	499	517	537	532	566
女	458	472	442	510	479	452
潭子鄉	1,537	1,564	1,640	1,522	1,508	1,453
男	795	848	842	826	775	742
女	742	716	798	696	733	711
大雅鄉	1,543	1,436	1,541	1,386	1,483	1,287
男	801	740	772	709	791	657
女	742	696	769	677	692	630
新社鄉	332	331	304	301	319	341
男	175	172	144	140	180	173
女	157	159	160	161	139	168
石岡鄉	206	194	213	218	197	216
男	94	106	107	119	105	120
女	112	88	106	99	92	96
外埔鄉	517	479	495	525	481	490
男	288	255	260	247	254	229
女	229	224	235	278	227	261
大安鄉	288	304	349	319	311	328
男	152	165	176	159	159	164
女	136	139	173	160	152	164
烏日鄉	1,110	1,053	1,112	1,056	1,024	1,002

年底及鄉鎮別	18歲	19歲	20歲	21歲	22歲	23歲
男	550	579	566	522	541	522
女	560	474	546	534	483	480
大肚鄉	892	853	933	898	874	879
男	485	432	496	460	482	449
女	407	421	437	438	392	430
龍井鄉	1,174	1,157	1,195	1,136	1,180	1,129
男	619	615	607	571	620	582
女	555	542	588	565	560	547
霧峰鄉	946	1,042	1,070	1,010	987	1,004
男	512	560	565	559	512	501
女	434	482	505	451	475	503
和平鄉	149	142	127	124	136	135
男	84	69	62	59	74	58
女	65	73	65	65	62	77



年底及鄉鎮別	24歲	25歲	26歲	27歲	28歲	29歲
99年09月	23,720	26,420	27,132	28,436	29,845	30,081
男	12,236	13,510	13,845	14,358	15,018	15,517
女	11,484	12,910	13,287	14,078	14,827	14,564
豐原市	2,412	2,687	2,771	2,902	3,021	2,930
男	1,250	1,348	1,412	1,469	1,535	1,488
女	1,162	1,339	1,359	1,433	1,486	1,442
大里市	3,032	3,496	3,597	3,759	3,831	3,910
男	1,577	1,768	1,803	1,897	1,866	2,031
女	1,455	1,728	1,794	1,862	1,965	1,879
太平市	2,668	2,900	3,057	3,323	3,373	3,525
男	1,374	1,499	1,576	1,737	1,675	1,878
女	1,294	1,401	1,481	1,586	1,698	1,647
東勢鎮	753	867	901	863	928	916
男	397	456	462	431	473	461
女	356	411	439	432	455	455
大甲鎮	1,246	1,404	1,460	1,398	1,496	1,449
男	625	681	782	701	759	770
女	621	723	678	697	737	679
清水鎮	1,312	1,430	1,482	1,586	1,736	1,652
男	697	739	742	814	868	847
女	615	691	740	772	868	805
沙鹿鎮	1,141	1,319	1,359	1,489	1,665	1,683
男	568	678	678	742	885	889
女	573	641	681	747	780	794
梧棲鎮	875	1,008	1,033	1,057	1,108	1,185
男	419	522	549	532	554	585
女	456	486	484	525	554	600
后里鄉	851	895	901	945	1,046	998
男	453	417	431	465	533	506
女	398	478	470	480	513	492
神岡鄉	1,055	1,142	1,189	1,205	1,255	1,252
男	559	612	596	611	631	657
女	496	530	593	594	624	595
潭子鄉	1,493	1,607	1,585	1,712	1,809	1,853
男	769	823	818	880	884	938
女	724	784	767	832	925	915
大雅鄉	1,409	1,514	1,502	1,601	1,620	1,647
男	722	784	766	779	801	809
女	687	730	736	822	819	838
新社鄉	327	363	361	422	434	429
男	165	191	191	205	194	199
女	162	172	170	217	240	230
石岡鄉	204	271	260	256	301	305
男	117	140	134	121	143	149
女	87	131	126	135	158	156
外埔鄉	556	541	570	600	616	642
男	294	293	287	314	294	337
女	262	248	283	286	322	305
大安鄉	308	302	323	378	360	336
男	159	170	167	190	190	189
女	149	132	156	188	170	147
烏日鄉	979	1,168	1,175	1,202	1,298	1,374

年底及鄉鎮別	24歲	25歲	26歲	27歲	28歲	29歲
男	523	598	559	595	664	712
女	456	570	616	607	634	662
大肚鄉	864	996	1,011	982	1,053	1,080
男	456	520	518	489	548	575
女	408	476	493	493	505	505
龍井鄉	1,172	1,252	1,282	1,412	1,481	1,564
男	582	625	645	698	748	787
女	590	627	637	714	733	777
霧峰鄉	960	1,133	1,159	1,158	1,258	1,200
男	484	582	643	594	680	623
女	476	551	516	564	578	577
和平鄉	103	125	154	186	156	151
男	46	64	86	94	93	87
女	57	61	68	92	63	64

年底及鄉鎮別	30歲	31歲	32歲	33歲	34歲	35歲
99年09月	29,628	29,449	28,376	27,974	26,915	23,760
男	14,958	15,094	14,521	14,288	13,666	12,140
女	14,670	14,355	13,855	13,686	13,249	11,620
豐原市	2,935	2,980	2,866	2,894	2,862	2,433
男	1,439	1,505	1,433	1,423	1,393	1,189
女	1,496	1,475	1,433	1,471	1,469	1,244
大里市	3,788	3,797	3,637	3,555	3,463	2,999
男	1,915	1,879	1,847	1,771	1,675	1,500
女	1,873	1,918	1,790	1,784	1,788	1,499
太平市	3,386	3,325	3,192	3,074	2,944	2,608
男	1,734	1,698	1,691	1,562	1,527	1,315
女	1,652	1,627	1,501	1,512	1,417	1,293
東勢鎮	916	850	804	798	761	676
男	459	431	402	415	387	357
女	457	419	402	383	374	319
大甲鎮	1,375	1,366	1,283	1,296	1,191	1,110
男	717	758	680	649	592	587
女	658	608	603	647	599	523
清水鎮	1,597	1,599	1,539	1,597	1,363	1,261
男	812	854	816	844	717	680
女	785	745	723	753	646	581
沙鹿鎮	1,814	1,821	1,846	1,710	1,740	1,498
男	892	940	938	896	911	816
女	922	881	908	814	829	682
梧棲鎮	1,134	1,032	1,081	1,042	993	895
男	594	515	557	513	494	470
女	540	517	524	529	499	425
后里鄉	1,037	1,022	1,003	963	936	857
男	517	528	521	510	495	452
女	520	494	482	453	441	405
神岡鄉	1,211	1,221	1,154	1,101	1,041	894
男	624	636	611	582	536	492
女	587	585	543	519	505	402
潭子鄉	1,856	1,859	1,874	1,856	1,903	1,643
男	923	909	861	959	949	779
女	933	950	1,013	897	954	864
大雅鄉	1,666	1,616	1,578	1,605	1,495	1,409
男	848	838	784	792	759	693
女	818	778	794	813	736	716
新社鄉	427	456	405	445	383	374
男	208	241	215	250	182	182
女	219	215	190	195	201	192
石岡鄉	277	268	249	245	253	204
男	143	142	142	128	141	104
女	134	126	107	117	112	100
外埔鄉	649	631	615	552	551	491
男	340	331	318	295	291	253
女	309	300	297	257	260	238
大安鄉	376	374	364	368	351	275
男	203	191	198	196	183	145
女	173	183	166	172	168	130
烏日鄉	1,317	1,304	1,298	1,235	1,281	1,076

年底及鄉鎮別	30歲	31歲	32歲	33歲	34歲	35歲
男	663	650	665	608	667	541
女	654	654	633	627	614	535
大肚鄉	1,106	1,144	1,033	1,036	978	849
男	561	603	548	534	514	455
女	545	541	485	502	464	394
龍井鄉	1,460	1,477	1,353	1,406	1,321	1,161
男	727	742	654	705	659	580
女	733	735	699	701	662	581
霧峰鄉	1,167	1,149	1,052	1,028	971	900
男	569	609	556	551	510	471
女	598	540	496	477	461	429
和平鄉	134	158	150	168	134	147
男	70	94	84	105	84	79
女	64	64	66	63	50	68

年底及鄉鎮別	36歲	37歲	38歲	39歲	40歲	41歲
99年09月	23,231	23,228	22,849	23,469	23,997	23,902
男	11,707	11,740	11,474	11,857	12,207	12,078
女	11,524	11,488	11,375	11,612	11,790	11,824
豐原市	2,412	2,303	2,399	2,415	2,493	2,510
男	1,184	1,091	1,110	1,131	1,187	1,200
女	1,228	1,212	1,289	1,284	1,306	1,310
大里市	3,024	2,964	2,959	2,985	3,014	3,054
男	1,522	1,411	1,340	1,402	1,402	1,442
女	1,502	1,553	1,619	1,583	1,612	1,612
太平市	2,626	2,607	2,515	2,694	2,804	2,753
男	1,279	1,289	1,299	1,338	1,432	1,376
女	1,347	1,318	1,216	1,356	1,372	1,377
東勢鎮	654	688	698	738	793	807
男	346	376	388	382	412	454
女	308	312	310	356	381	353
大甲鎮	1,059	998	974	1,050	1,088	1,072
男	524	497	495	548	557	539
女	535	501	479	502	531	533
清水鎮	1,243	1,257	1,169	1,273	1,284	1,251
男	636	683	626	694	680	683
女	607	574	543	579	604	568
沙鹿鎮	1,423	1,374	1,374	1,317	1,291	1,202
男	718	712	713	709	669	610
女	705	662	661	608	622	592
梧棲鎮	862	828	807	791	844	738
男	445	425	410	400	427	398
女	417	403	397	391	417	340
后里鄉	773	766	765	774	813	792
男	396	423	410	380	458	415
女	377	343	355	394	355	377
神岡鄉	927	930	896	871	885	870
男	470	506	451	462	469	484
女	457	424	445	409	416	386
潭子鄉	1,615	1,624	1,562	1,714	1,701	1,743
男	783	788	759	824	849	840
女	832	836	803	890	852	903
大雅鄉	1,310	1,389	1,387	1,412	1,513	1,550
男	656	712	671	712	753	726
女	654	677	716	700	760	824
新社鄉	368	369	401	406	386	399
男	209	203	224	237	212	244
女	159	166	177	169	174	155
石岡鄉	197	210	220	208	231	198
男	117	109	109	117	127	97
女	80	101	111	91	104	101
外埔鄉	493	448	441	456	468	456
男	253	219	237	241	265	247
女	240	229	204	215	203	209
大安鄉	267	311	275	298	299	330
男	141	180	148	172	172	178
女	126	131	127	126	127	152
烏日鄉	1,059	1,089	1,040	1,048	1,034	1,026

年底及鄉鎮別	36歲	37歲	38歲	39歲	40歲	41歲
男	515	543	531	552	491	536
女	544	546	509	496	543	490
大肚鄉	806	843	853	828	792	818
男	421	417	443	431	437	407
女	385	426	410	397	355	411
龍井鄉	1,131	1,180	1,098	1,156	1,185	1,228
男	594	614	567	583	619	609
女	537	566	531	573	566	619
霧峰鄉	840	879	844	872	895	920
男	422	444	437	433	478	483
女	418	435	407	439	417	437
和平鄉	142	171	172	163	184	185
男	76	98	106	109	111	110
女	66	73	66	54	73	75

年底及鄉鎮別	42歲	43歲	44歲	45歲	46歲	47歲
99年09月	24,053	23,988	24,406	24,615	25,187	25,156
男	12,085	11,935	12,290	12,199	12,567	12,349
女	11,968	12,053	12,116	12,416	12,620	12,807
豐原市	2,507	2,522	2,582	2,573	2,648	2,640
男	1,199	1,175	1,285	1,264	1,253	1,245
女	1,308	1,347	1,297	1,309	1,395	1,395
大里市	3,059	3,087	3,165	3,132	3,344	3,313
男	1,455	1,393	1,502	1,431	1,561	1,537
女	1,604	1,694	1,663	1,701	1,783	1,776
太平市	2,653	2,742	2,870	2,755	2,950	2,894
男	1,287	1,345	1,428	1,324	1,447	1,309
女	1,366	1,397	1,442	1,431	1,503	1,585
東勢鎮	764	759	814	790	800	848
男	412	419	432	430	427	471
女	352	340	382	360	373	377
大甲鎮	1,135	1,191	1,211	1,182	1,194	1,195
男	556	597	624	612	585	582
女	579	594	587	570	609	613
清水鎮	1,211	1,232	1,272	1,300	1,286	1,325
男	652	644	663	709	673	679
女	559	588	609	591	613	646
沙鹿鎮	1,205	1,138	1,141	1,164	1,101	1,102
男	640	611	578	575	573	548
女	565	527	563	589	528	554
梧棲鎮	807	788	764	817	809	822
男	432	393	387	398	428	403
女	375	395	377	419	381	419
后里鄉	890	777	755	777	850	793
男	456	425	404	384	475	409
女	434	352	351	393	375	384
神岡鄉	959	975	958	983	1,010	1,054
男	468	497	492	485	507	508
女	491	478	466	498	503	546
潭子鄉	1,736	1,714	1,763	1,714	1,817	1,741
男	834	834	861	838	882	851
女	902	880	902	876	935	890
大雅鄉	1,508	1,514	1,526	1,553	1,529	1,529
男	723	734	717	740	732	746
女	785	780	809	813	797	783
新社鄉	400	411	365	376	411	399
男	224	243	215	204	226	221
女	176	168	150	172	185	178
石岡鄉	247	215	214	247	228	271
男	134	100	101	139	120	156
女	113	115	113	108	108	115
外埔鄉	483	479	476	515	481	479
男	244	262	234	273	252	253
女	239	217	242	242	229	226
大安鄉	332	298	323	328	309	339
男	193	170	165	173	173	185
女	139	128	158	155	136	154
烏日鄉	1,078	1,018	1,043	1,089	1,048	1,061

年底及鄉鎮別	42歲	43歲	44歲	45歲	46歲	47歲
男	543	498	528	554	519	520
女	535	520	515	535	529	541
大肚鄉	808	826	805	816	857	879
男	409	407	421	405	421	430
女	399	419	384	411	436	449
龍井鄉	1,129	1,147	1,196	1,255	1,247	1,166
男	615	594	644	619	644	622
女	514	553	552	636	603	544
霧峰鄉	951	959	976	1,054	1,091	1,106
男	503	478	484	534	566	556
女	448	481	492	520	525	550
和平鄉	191	196	187	195	177	200
男	106	116	125	108	103	118
女	85	80	62	87	74	82



年底及鄉鎮別	48歲	49歲	50歲	51歲	52歲	53歲
99年09月	24,839	24,261	23,946	23,768	22,403	21,043
男	12,357	12,118	11,968	11,716	11,178	10,512
女	12,482	12,143	11,978	12,052	11,225	10,531
豐原市	2,630	2,484	2,479	2,501	2,355	2,246
男	1,258	1,178	1,180	1,171	1,147	1,104
女	1,372	1,306	1,299	1,330	1,208	1,142
大里市	3,322	3,263	3,089	3,204	2,946	2,729
男	1,583	1,517	1,431	1,464	1,360	1,304
女	1,739	1,746	1,658	1,740	1,586	1,425
太平市	2,790	2,879	2,867	2,722	2,676	2,471
男	1,348	1,394	1,398	1,286	1,277	1,170
女	1,442	1,485	1,469	1,436	1,399	1,301
東勢鎮	807	839	902	810	847	719
男	420	424	496	397	442	389
女	387	415	406	413	405	330
大甲鎮	1,185	1,150	1,166	1,207	1,062	1,054
男	606	569	610	637	545	528
女	579	581	556	570	517	526
清水鎮	1,218	1,220	1,177	1,324	1,121	1,075
男	641	646	626	684	575	583
女	577	574	551	640	546	492
沙鹿鎮	1,121	1,065	1,010	1,121	971	918
男	566	544	500	551	470	441
女	555	521	510	570	501	477
梧棲鎮	865	805	739	805	823	742
男	439	412	375	414	407	362
女	426	393	364	391	416	380
后里鄉	801	729	794	780	718	682
男	420	398	405	381	378	353
女	381	331	389	399	340	329
神岡鄉	1,013	1,076	997	983	980	910
男	507	556	524	517	502	449
女	506	520	473	466	478	461
潭子鄉	1,680	1,658	1,554	1,483	1,476	1,353
男	790	787	745	718	701	657
女	890	871	809	765	775	696
大雅鄉	1,470	1,434	1,439	1,249	1,312	1,161
男	703	726	705	625	666	580
女	767	708	734	624	646	581
新社鄉	390	360	373	347	313	345
男	202	196	200	193	186	186
女	188	164	173	154	127	159
石岡鄉	251	243	269	276	244	260
男	135	139	140	146	128	147
女	116	104	129	130	116	113
外埔鄉	475	505	492	474	450	449
男	229	268	246	239	233	239
女	246	237	246	235	217	210
大安鄉	318	304	290	272	242	241
男	175	173	159	154	135	130
女	143	131	131	118	107	111
烏日鄉	1,081	1,083	1,050	989	964	960

年底及鄉鎮別	48歲	49歲	50歲	51歲	52歲	53歲
男	553	577	526	481	482	485
女	528	506	524	508	482	475
大肚鄉	895	853	876	883	750	718
男	438	430	439	460	420	366
女	457	423	437	423	330	352
龍井鄉	1,209	1,090	1,084	1,098	981	869
男	655	556	564	563	537	460
女	554	534	520	535	444	409
霧峰鄉	1,130	1,042	1,113	1,034	1,002	971
男	582	535	606	520	481	497
女	548	507	507	514	521	474
和平鄉	188	179	186	206	170	170
男	107	93	93	115	106	82
女	81	86	93	91	64	88

年底及鄉鎮別	54歲	55歲	56歲	57歲	58歲	59歲
99年09月	22,479	21,719	20,265	19,002	18,608	17,975
男	11,117	10,798	9,954	9,400	9,347	8,838
女	11,362	10,921	10,311	9,602	9,261	9,137
豐原市	2,462	2,430	2,187	2,050	2,029	1,965
男	1,197	1,205	1,037	1,015	973	961
女	1,265	1,225	1,150	1,035	1,056	1,004
大里市	2,898	2,834	2,558	2,400	2,319	2,191
男	1,421	1,373	1,208	1,186	1,167	1,061
女	1,477	1,461	1,350	1,214	1,152	1,130
太平市	2,608	2,433	2,363	2,210	2,136	2,055
男	1,235	1,202	1,130	1,048	1,046	950
女	1,373	1,231	1,233	1,162	1,090	1,105
東勢鎮	825	809	729	772	705	751
男	428	419	402	376	377	374
女	397	390	327	396	328	377
大甲鎮	1,063	1,101	1,038	917	963	851
男	509	552	502	480	469	445
女	554	549	536	437	494	406
清水鎮	1,194	1,191	1,134	1,104	1,077	1,015
男	611	599	582	547	572	511
女	583	592	552	557	505	504
沙鹿鎮	1,104	1,024	963	922	985	935
男	532	486	470	444	478	444
女	572	538	493	478	507	491
梧棲鎮	760	772	684	661	612	612
男	399	377	347	329	308	308
女	361	395	337	332	304	304
后里鄉	783	772	715	718	627	665
男	399	384	348	338	310	329
女	384	388	367	380	317	336
神岡鄉	1,015	897	861	796	759	761
男	524	441	448	394	397	395
女	491	456	413	402	362	366
潭子鄉	1,389	1,399	1,270	1,089	1,106	1,066
男	667	678	600	516	534	494
女	722	721	670	573	572	572
大雅鄉	1,138	1,147	1,069	896	919	875
男	557	581	522	422	466	439
女	581	566	547	474	453	436
新社鄉	355	353	314	312	371	304
男	182	182	161	156	181	146
女	173	171	153	156	190	158
石岡鄉	236	233	241	209	223	227
男	120	129	132	108	119	114
女	116	104	109	101	104	113
外埔鄉	442	478	412	394	392	353
男	208	233	210	196	201	166
女	234	245	202	198	191	187
大安鄉	243	239	243	234	198	211
男	137	124	134	135	99	113
女	106	115	109	99	99	98
烏日鄉	987	927	856	836	824	819

年底及鄉鎮別	54歲	55歲	56歲	57歲	58歲	59歲
男	484	462	407	439	416	408
女	503	465	449	397	408	411
大肚鄉	785	764	729	717	695	677
男	395	372	358	351	356	345
女	390	392	371	366	339	332
龍井鄉	986	851	818	781	732	708
男	485	445	391	393	392	353
女	501	406	427	388	340	355
霧峰鄉	1,006	907	903	807	781	782
男	521	468	470	444	400	399
女	485	439	433	363	381	383
和平鄉	200	158	178	177	155	152
男	106	86	95	83	86	83
女	94	72	83	94	69	69

年底及鄉鎮別	60歲	61歲	62歲	63歲	64歲	65歲
99年09月	15,037	13,908	11,773	10,273	8,461	8,510
男	7,501	6,906	5,940	5,064	4,138	4,159
女	7,536	7,002	5,833	5,209	4,323	4,351
豐原市	1,649	1,584	1,333	1,184	940	979
男	817	777	667	584	472	501
女	832	807	666	600	468	478
大里市	1,819	1,604	1,322	1,079	872	825
男	922	814	626	534	435	420
女	897	790	696	545	437	405
太平市	1,649	1,606	1,287	1,128	903	834
男	744	744	606	520	411	381
女	905	862	681	608	492	453
東勢鎮	621	590	573	432	434	430
男	319	298	290	226	224	209
女	302	292	283	206	210	221
大甲鎮	748	689	578	481	455	462
男	387	348	294	260	222	248
女	361	341	284	221	233	214
清水鎮	857	793	652	618	516	537
男	452	405	321	318	244	240
女	405	388	331	300	272	297
沙鹿鎮	777	718	570	512	447	436
男	381	342	284	217	217	216
女	396	376	286	295	230	220
梧棲鎮	511	471	371	406	292	280
男	254	251	186	198	159	126
女	257	220	185	208	133	154
后里鄉	556	505	426	429	348	355
男	283	260	224	197	172	174
女	273	245	202	232	176	181
神岡鄉	585	576	492	414	368	365
男	310	292	264	214	188	183
女	275	284	228	200	180	182
潭子鄉	914	836	710	604	460	468
男	468	420	347	293	220	221
女	446	416	363	311	240	247
大雅鄉	720	624	568	455	375	363
男	341	295	300	229	166	161
女	379	329	268	226	209	202
新社鄉	300	273	251	218	197	205
男	143	142	123	99	86	113
女	157	131	128	119	111	92
石岡鄉	172	176	126	120	85	125
男	95	89	65	61	45	72
女	77	87	61	59	40	53
外埔鄉	327	302	209	215	211	191
男	163	149	116	106	107	104
女	164	153	93	109	104	87
大安鄉	205	208	176	124	143	178
男	111	101	108	55	70	94
女	94	107	68	69	73	84
烏日鄉	692	588	550	455	351	345

年底及鄉鎮別	60歲	61歲	62歲	63歲	64歲	65歲
男	341	279	300	247	171	162
女	351	309	250	208	180	183
大肚鄉	568	479	432	383	285	308
男	271	246	231	205	145	146
女	297	233	201	178	140	162
龍井鄉	613	569	491	450	343	359
男	302	287	240	216	179	163
女	311	282	251	234	164	196
霧峰鄉	634	607	538	493	363	392
男	332	316	294	249	168	190
女	302	291	244	244	195	202
和平鄉	120	110	118	73	73	73
男	65	51	54	36	37	35
女	55	59	64	37	36	38

年底及鄉鎮別	66歲	67歲	68歲	69歲	70歲	71歲
99年09月	9,052	8,888	8,911	8,432	8,449	8,057
男	4,368	4,321	4,342	4,059	4,068	3,778
女	4,684	4,567	4,569	4,373	4,381	4,279
豐原市	988	1,044	1,041	1,001	1,027	949
男	499	480	535	468	494	448
女	489	564	506	533	533	501
大里市	968	840	859	788	746	701
男	447	406	429	391	344	325
女	521	434	430	397	402	376
太平市	888	848	869	792	720	625
男	422	405	371	347	325	274
女	466	443	498	445	395	351
東勢鎮	467	466	498	440	453	468
男	240	228	251	211	232	237
女	227	238	247	229	221	231
大甲鎮	552	472	497	502	485	493
男	265	223	236	228	244	245
女	287	249	261	274	241	248
清水鎮	532	527	552	525	569	523
男	263	252	283	235	289	250
女	269	275	269	290	280	273
沙鹿鎮	466	421	403	448	402	392
男	216	213	198	227	177	178
女	250	208	205	221	225	214
梧棲鎮	297	307	273	257	294	260
男	130	164	140	126	147	125
女	167	143	133	131	147	135
后里鄉	335	378	382	337	317	351
男	160	191	193	182	153	161
女	175	187	189	155	164	190
神岡鄉	383	385	359	325	414	372
男	193	208	172	173	210	177
女	190	177	187	152	204	195
潭子鄉	532	508	451	436	427	399
男	241	237	196	196	189	165
女	291	271	255	240	238	234
大雅鄉	366	393	401	358	336	341
男	165	183	191	155	171	150
女	201	210	210	203	165	191
新社鄉	213	223	255	232	205	221
男	104	118	128	117	113	120
女	109	105	127	115	92	101
石岡鄉	113	121	114	102	137	114
男	54	63	56	49	69	59
女	59	58	58	53	68	55
外埔鄉	205	186	204	182	199	223
男	114	92	112	90	92	116
女	91	94	92	92	107	107
大安鄉	157	173	166	173	182	148
男	88	93	99	85	86	65
女	69	80	67	88	96	83
烏日鄉	376	367	362	374	338	344

年底及鄉鎮別	66歲	67歲	68歲	69歲	70歲	71歲
男	186	176	165	176	160	158
女	190	191	197	198	178	186
大肚鄉	312	318	312	312	314	293
男	145	162	150	158	142	149
女	167	156	162	154	172	144
龍井鄉	408	410	379	363	339	379
男	186	178	190	180	165	172
女	222	232	189	183	174	207
霧峰鄉	416	414	425	405	451	383
男	220	203	189	221	225	166
女	196	211	236	184	226	217
和平鄉	78	87	109	80	94	78
男	30	46	58	44	41	38
女	48	41	51	36	53	40





年底及鄉鎮別	72歲	73歲	74歲	75歲	76歲	77歲
99年09月	7,176	7,192	6,334	6,200	5,745	5,575
男	3,353	3,384	2,918	2,872	2,740	2,718
女	3,823	3,808	3,416	3,328	3,005	2,857
豐原市	873	856	723	785	697	649
男	414	391	360	368	331	318
女	459	465	363	417	366	331
大里市	594	607	522	446	489	426
男	261	283	235	224	223	197
女	333	324	287	222	266	229
太平市	604	545	451	499	446	464
男	254	244	171	218	215	239
女	350	301	280	281	231	225
東勢鎮	427	393	348	365	350	314
男	230	195	169	174	176	158
女	197	198	179	191	174	156
大甲鎮	448	472	362	387	321	338
男	227	216	158	180	144	155
女	221	256	204	207	177	183
清水鎮	494	484	452	440	415	371
男	219	211	221	191	197	171
女	275	273	231	249	218	200
沙鹿鎮	328	319	310	232	274	263
男	166	136	137	99	148	120
女	162	183	173	133	126	143
梧棲鎮	218	233	191	203	182	151
男	109	110	91	92	84	81
女	109	123	100	111	98	70
后里鄉	271	351	283	282	242	223
男	117	171	123	139	105	106
女	154	180	160	143	137	117
神岡鄉	326	305	288	277	223	236
男	137	155	134	133	101	104
女	189	150	154	144	122	132
潭子鄉	371	359	285	304	282	283
男	171	168	141	143	135	140
女	200	191	144	161	147	143
大雅鄉	278	295	270	284	221	241
男	116	134	121	140	102	124
女	162	161	149	144	119	117
新社鄉	204	208	174	170	155	148
男	104	112	85	78	88	74
女	100	96	89	92	67	74
石岡鄉	108	121	109	108	81	108
男	49	66	43	50	38	45
女	59	55	66	58	43	63
外埔鄉	155	179	164	158	135	154
男	71	79	68	77	71	83
女	84	100	96	81	64	71
大安鄉	148	153	147	128	123	115
男	80	80	64	59	61	63
女	68	73	83	69	62	52
烏日鄉	297	283	279	253	283	266

年底及鄉鎮別	72歲	73歲	74歲	75歲	76歲	77歲
男	143	127	132	106	134	128
女	154	156	147	147	149	138
大肚鄉	263	243	248	262	191	207
男	120	129	122	113	92	109
女	143	114	126	149	99	98
龍井鄉	340	312	289	250	252	250
男	158	153	120	115	132	138
女	182	159	169	135	120	112
霧峰鄉	357	405	367	301	322	302
男	172	188	190	136	135	139
女	185	217	177	165	187	163
和平鄉	72	69	72	66	61	66
男	35	36	33	37	28	26
女	37	33	39	29	33	40

年底及鄉鎮別	78歲	79歲	80歲	81歲	82歲	83歲
99年09月	5,417	5,047	4,840	4,549	3,982	3,449
男	2,668	2,665	2,569	2,368	2,167	1,845
女	2,749	2,382	2,271	2,181	1,815	1,604
豐原市	631	558	515	438	402	343
男	288	264	249	204	206	179
女	343	294	266	234	196	164
大里市	403	453	406	339	284	266
男	194	237	219	168	146	133
女	209	216	187	171	138	133
太平市	474	442	450	450	416	345
男	269	282	291	275	285	210
女	205	160	159	175	131	135
東勢鎮	312	289	272	259	244	196
男	156	141	121	141	114	90
女	156	148	151	118	130	106
大甲鎮	326	251	280	243	195	186
男	139	123	136	114	88	94
女	187	128	144	129	107	92
清水鎮	397	326	311	301	255	230
男	181	156	158	143	126	116
女	216	170	153	158	129	114
沙鹿鎮	261	238	230	211	172	154
男	125	112	121	116	94	82
女	136	126	109	95	78	72
梧棲鎮	166	147	127	121	106	96
男	81	72	52	54	53	39
女	85	75	75	67	53	57
后里鄉	202	246	237	238	195	163
男	105	142	139	125	110	98
女	97	104	98	113	85	65
神岡鄉	251	213	184	186	169	125
男	123	110	103	103	91	70
女	128	103	81	83	78	55
潭子鄉	259	256	282	272	205	179
男	127	137	154	150	124	108
女	132	119	128	122	81	71
大雅鄉	243	236	254	216	212	190
男	137	137	152	144	153	124
女	106	99	102	72	59	66
新社鄉	157	144	146	147	115	102
男	78	87	77	75	66	49
女	79	57	69	72	49	53
石岡鄉	115	86	77	81	61	59
男	63	48	37	41	30	24
女	52	38	40	40	31	35
外埔鄉	145	119	127	125	113	82
男	63	59	74	64	59	48
女	82	60	53	61	54	34
大安鄉	113	89	80	87	62	74
男	68	39	36	31	29	35
女	45	50	44	56	33	39
烏日鄉	234	248	223	203	192	164

年底及鄉鎮別	78歲	79歲	80歲	81歲	82歲	83歲
男	123	141	112	103	107	102
女	111	107	111	100	85	62
大肚鄉	214	189	185	174	158	140
男	107	106	107	87	76	66
女	107	83	78	87	82	74
龍井鄉	225	186	177	165	188	140
男	102	98	82	80	89	69
女	123	88	95	85	99	71
霧峰鄉	245	256	215	223	190	159
男	116	125	113	102	87	71
女	129	131	102	121	103	88
和平鄉	44	75	62	70	48	56
男	23	49	36	48	34	38
女	21	26	26	22	14	18

年底及鄉鎮別	84歲	85歲	86歲	87歲	88歲	89歲
99年09月	3,024	2,394	1,899	1,495	1,432	1,061
男	1,583	1,232	967	735	642	483
女	1,441	1,162	932	760	790	578
豐原市	297	231	154	148	146	104
男	131	118	78	61	58	45
女	166	113	76	87	88	59
大里市	235	172	150	126	102	80
男	114	70	81	60	54	45
女	121	102	69	66	48	35
太平市	280	227	199	135	133	88
男	176	130	122	76	69	56
女	104	97	77	59	64	32
東勢鎮	183	158	140	99	81	68
男	86	70	59	48	40	28
女	97	88	81	51	41	40
大甲鎮	142	133	113	75	84	59
男	69	68	53	32	33	20
女	73	65	60	43	51	39
清水鎮	207	154	150	123	120	88
男	89	70	60	57	53	38
女	118	84	90	66	67	50
沙鹿鎮	121	102	98	75	69	58
男	57	60	49	40	27	22
女	64	42	49	35	42	36
梧棲鎮	107	58	53	45	42	34
男	66	25	23	19	15	13
女	41	33	30	26	27	21
后里鄉	145	124	94	65	59	52
男	82	67	61	37	27	23
女	63	57	33	28	32	29
神岡鄉	122	104	51	51	55	44
男	61	47	21	25	23	17
女	61	57	30	26	32	27
潭子鄉	162	119	105	75	70	54
男	95	63	64	42	30	26
女	67	56	41	33	40	28
大雅鄉	154	133	77	61	65	45
男	98	86	48	38	34	22
女	56	47	29	23	31	23
新社鄉	97	70	70	37	41	26
男	56	50	32	18	20	14
女	41	20	38	19	21	12
石岡鄉	51	38	26	33	31	30
男	23	16	11	12	15	11
女	28	22	15	21	16	19
外埔鄉	75	70	37	37	33	21
男	38	39	21	19	19	6
女	37	31	16	18	14	15
大安鄉	55	48	44	37	27	20
男	25	22	19	10	6	10
女	30	26	25	27	21	10
烏日鄉	158	119	67	69	61	50

年底及鄉鎮別	84歲	85歲	86歲	87歲	88歲	89歲
男	84	61	33	37	27	24
女	74	58	34	32	34	26
大肚鄉	112	82	72	51	55	40
男	64	44	31	26	28	19
女	48	38	41	25	27	21
龍井鄉	128	97	81	61	65	43
男	67	45	37	35	26	22
女	61	52	44	26	39	21
霧峰鄉	150	120	91	65	74	43
男	73	57	44	26	28	12
女	77	63	47	39	46	31
和平鄉	43	35	27	27	19	14
男	29	24	20	17	10	10
女	14	11	7	10	9	4

年底及鄉鎮別	90歲	91歲	92歲	93歲	94歲	95歲
99年09月	749	579	439	374	246	192
男	336	242	165	134	87	63
女	413	337	274	240	159	129
豐原市	67	52	37	32	22	18
男	21	18	14	8	7	6
女	46	34	23	24	15	12
大里市	54	38	32	27	16	13
男	26	15	10	12	5	3
女	28	23	22	15	11	10
太平市	64	45	44	27	19	11
男	37	26	22	10	13	3
女	27	19	22	17	6	8
東勢鎮	44	33	36	21	17	14
男	14	17	10	4	5	3
女	30	16	26	17	12	11
大甲鎮	44	30	29	23	15	11
男	20	14	10	7	4	4
女	24	16	19	16	11	7
清水鎮	57	45	29	29	22	20
男	23	19	12	11	5	6
女	34	26	17	18	17	14
沙鹿鎮	52	26	19	21	15	12
男	22	7	7	9	7	3
女	30	19	12	12	8	9
梧棲鎮	22	18	11	16	9	7
男	12	6	5	7	3	2
女	10	12	6	9	6	5
后里鄉	30	24	24	17	11	13
男	11	10	10	6	4	4
女	19	14	14	11	7	9
神岡鄉	27	26	16	13	11	5
男	7	13	8	4	2	2
女	20	13	8	9	9	3
潭子鄉	34	29	14	13	11	16
男	16	13	4	6	3	6
女	18	16	10	7	8	10
大雅鄉	32	31	21	14	11	12
男	19	16	10	3	4	3
女	13	15	11	11	7	9
新社鄉	26	18	18	21	8	2
男	16	9	9	12	2	1
女	10	9	9	9	6	1
石岡鄉	18	11	6	4	3	2
男	9	3	1	1	-	1
女	9	8	5	3	3	1
外埔鄉	21	21	20	11	7	2
男	12	4	5	2	1	-
女	9	17	15	9	6	2
大安鄉	16	12	9	13	5	4
男	3	6	1	3	2	1
女	13	6	8	10	3	3
烏日鄉	37	29	18	14	8	5

年底及鄉鎮別	90歲	91歲	92歲	93歲	94歲	95歲
男	19	9	8	4	6	3
女	18	20	10	10	2	2
大肚鄉	27	29	15	20	8	9
男	11	14	6	8	2	6
女	16	15	9	12	6	3
龍井鄉	34	27	18	14	11	10
男	18	7	5	6	2	4
女	16	20	13	8	9	6
霧峰鄉	34	27	15	18	12	6
男	14	12	3	8	6	2
女	20	15	12	10	6	4
和平鄉	9	8	8	6	5	-
男	6	4	5	3	4	-
女	3	4	3	3	1	-



年底及鄉鎮別	96歲	97歲	98歲	99歲	100歲	
99年09月	132	78	66	32	38	0
男	43	20	24	12	7	0
女	89	58	42	20	31	0
豐原市	10	8	10	3	4	
男	3	5	3	1	1	
女	7	3	7	2	3	
大里市	2	4	2	4	3	
男	-	-	-	1	2	
女	2	4	2	3	1	
太平市	14	7	4	1	2	
男	4	-	2	1	1	
女	10	7	2	-	1	
東勢鎮	13	4	6	4	4	
男	7	3	2	2	1	
女	6	1	4	2	3	
大甲鎮	5	6	5	2	4	
男	1	3	1	-	-	
女	4	3	4	2	4	
清水鎮	17	7	6	2	4	
男	4	1	2	-	-	
女	13	6	4	2	4	
沙鹿鎮	4	5	1	3	4	
男	1	1	-	-	-	
女	3	4	1	3	4	
梧棲鎮	4	2	-	-	2	
男	1	-	-	-	1	
女	3	2	-	-	1	
后里鄉	8	4	2	1	-	
男	4	1	1	1	-	
女	4	3	1	-	-	
神岡鄉	6	3	3	-	1	
男	2	-	1	-	-	
女	4	3	2	-	1	
潭子鄉	6	6	5	-	1	
男	3	2	3	-	-	
女	3	4	2	-	1	
大雅鄉	6	1	2	-	-	
男	-	-	1	-	-	
女	6	1	1	-	-	
新社鄉	6	2	3	2	-	
男	1	-	2	2	-	
女	5	2	1	-	-	
石岡鄉	5	3	1	2	1	
男	-	1	-	1	1	
女	5	2	1	1	-	
外埔鄉	3	-	4	-	1	
男	1	-	1	-	-	
女	2	-	3	-	1	
大安鄉	-	1	1	1	3	
男	-	-	-	-	-	
女	-	1	1	1	3	
烏日鄉	4	2	3	1	1	

年底及鄉鎮別	96歲	97歲	98歲	99歲	100歲
男	3	1	1	1	-
女	1	1	2	-	1
大肚鄉	4	2	3	2	-
男	1	-	2	-	-
女	3	2	1	2	-
龍井鄉	7	8	1	4	1
男	4	-	-	2	-
女	3	8	1	2	1
霧峰鄉	6	2	4	-	1
男	1	2	2	-	-
女	5	-	2	-	1
和平鄉	2	1	-	-	1
男	2	-	-	-	-
女	-	1	-	-	1

年底及鄉鎮別

99年09月	0	0	0	0	0	0	0
男	0	0	0	0	0	0	0
女	0	0	0	0	0	0	0
豐原市							
男							
女							
大里市							
男							
女							
太平市							
男							
女							
東勢鎮							
男							
女							
大甲鎮							
男							
女							
清水鎮							
男							
女							
沙鹿鎮							
男							
女							
梧棲鎮							
男							
女							
后里鄉							
男							
女							
神岡鄉							
男							
女							
潭子鄉							
男							
女							
大雅鄉							
男							
女							
新社鄉							
男							
女							
石岡鄉							
男							
女							
外埔鄉							
男							
女							
大安鄉							
男							
女							
烏日鄉							

年底及鄉鎮別

男  
女

大肚鄉

男  
女

龍井鄉

男  
女

霧峰鄉

男  
女

和平鄉

男  
女

年底及鄉鎮別

99年09月	0	0	0	0	0	0	0
男	0	0	0	0	0	0	0
女	0	0	0	0	0	0	0
豐原市							
男							
女							
大里市							
男							
女							
太平市							
男							
女							
東勢鎮							
男							
女							
大甲鎮							
男							
女							
清水鎮							
男							
女							
沙鹿鎮							
男							
女							
梧棲鎮							
男							
女							
后里鄉							
男							
女							
神岡鄉							
男							
女							
潭子鄉							
男							
女							
大雅鄉							
男							
女							
新社鄉							
男							
女							
石岡鄉							
男							
女							
外埔鄉							
男							
女							
大安鄉							
男							
女							
烏日鄉							

年底及鄉鎮別

男  
女

大肚鄉

男  
女

龍井鄉

男  
女

霧峰鄉

男  
女

和平鄉

男  
女

年底及鄉鎮別

99年09月	0	0	0	0	0	0	0
男	0	0	0	0	0	0	0
女	0	0	0	0	0	0	0
豐原市							
男							
女							
大里市							
男							
女							
太平市							
男							
女							
東勢鎮							
男							
女							
大甲鎮							
男							
女							
清水鎮							
男							
女							
沙鹿鎮							
男							
女							
梧棲鎮							
男							
女							
后里鄉							
男							
女							
神岡鄉							
男							
女							
潭子鄉							
男							
女							
大雅鄉							
男							
女							
新社鄉							
男							
女							
石岡鄉							
男							
女							
外埔鄉							
男							
女							
大安鄉							
男							
女							
烏日鄉							

年底及鄉鎮別

男  
女

大肚鄉

男  
女

龍井鄉

男  
女

霧峰鄉

男  
女

和平鄉


男  
女



年底及鄉鎮別

99年09月	0	0	0	0	0	0	0
男	0	0	0	0	0	0	0
女	0	0	0	0	0	0	0
豐原市							
男							
女							
大里市							
男							
女							
太平市							
男							
女							
東勢鎮							
男							
女							
大甲鎮							
男							
女							
清水鎮							
男							
女							
沙鹿鎮							
男							
女							
梧棲鎮							
男							
女							
后里鄉							
男							
女							
神岡鄉							
男							
女							
潭子鄉							
男							
女							
大雅鄉							
男							
女							
新社鄉							
男							
女							
石岡鄉							
男							
女							
外埔鄉							
男							
女							
大安鄉							
男							
女							
烏日鄉							


年底及鄉鎮別



年底及鄉鎮別

99年09月	0	0	0	0	0	0	0
男	0	0	0	0	0	0	0
女	0	0	0	0	0	0	0
豐原市							
男							
女							
大里市							
男							
女							
太平市							
男							
女							
東勢鎮							
男							
女							
大甲鎮							
男							
女							
清水鎮							
男							
女							
沙鹿鎮							
男							
女							
梧棲鎮							
男							
女							
后里鄉							
男							
女							
神岡鄉							
男							
女							
潭子鄉							
男							
女							
大雅鄉							
男							
女							
新社鄉							
男							
女							
石岡鄉							
男							
女							
外埔鄉							
男							
女							
大安鄉							
男							
女							
烏日鄉							

年底及鄉鎮別



年底及鄉鎮別

99年09月	0	0	0	0	0	0	0
男	0	0	0	0	0	0	0
女	0	0	0	0	0	0	0
豐原市							
男							
女							
大里市							
男							
女							
太平市							
男							
女							
東勢鎮							
男							
女							
大甲鎮							
男							
女							
清水鎮							
男							
女							
沙鹿鎮							
男							
女							
梧棲鎮							
男							
女							
后里鄉							
男							
女							
神岡鄉							
男							
女							
潭子鄉							
男							
女							
大雅鄉							
男							
女							
新社鄉							
男							
女							
石岡鄉							
男							
女							
外埔鄉							
男							
女							
大安鄉							
男							
女							
烏日鄉							

年底及鄉鎮別

男  
女

大肚鄉

男  
女

龍井鄉

男  
女

霧峰鄉

男  
女

和平鄉

男  
女

年底及鄉鎮別

99年09月	0	0	0	0	0	0	0
男	0	0	0	0	0	0	0
女	0	0	0	0	0	0	0
豐原市							
男							
女							
大里市							
男							
女							
太平市							
男							
女							
東勢鎮							
男							
女							
大甲鎮							
男							
女							
清水鎮							
男							
女							
沙鹿鎮							
男							
女							
梧棲鎮							
男							
女							
后里鄉							
男							
女							
神岡鄉							
男							
女							
潭子鄉							
男							
女							
大雅鄉							
男							
女							
新社鄉							
男							
女							
石岡鄉							
男							
女							
外埔鄉							
男							
女							
大安鄉							
男							
女							
烏日鄉							

年底及鄉鎮別

男  
女

大肚鄉

男  
女

龍井鄉

男  
女

霧峰鄉

男  
女

和平鄉


男  
女



年底及鄉鎮別

99年09月	0	0	0	0	0	0	0
男	0	0	0	0	0	0	0
女	0	0	0	0	0	0	0
豐原市							
男							
女							
大里市							
男							
女							
太平市							
男							
女							
東勢鎮							
男							
女							
大甲鎮							
男							
女							
清水鎮							
男							
女							
沙鹿鎮							
男							
女							
梧棲鎮							
男							
女							
后里鄉							
男							
女							
神岡鄉							
男							
女							
潭子鄉							
男							
女							
大雅鄉							
男							
女							
新社鄉							
男							
女							
石岡鄉							
男							
女							
外埔鄉							
男							
女							
大安鄉							
男							
女							
烏日鄉							


年底及鄉鎮別



年底及鄉鎮別

99年09月	0	0	0	0	0	0	0
男	0	0	0	0	0	0	0
女	0	0	0	0	0	0	0
豐原市							
男							
女							
大里市							
男							
女							
太平市							
男							
女							
東勢鎮							
男							
女							
大甲鎮							
男							
女							
清水鎮							
男							
女							
沙鹿鎮							
男							
女							
梧棲鎮							
男							
女							
后里鄉							
男							
女							
神岡鄉							
男							
女							
潭子鄉							
男							
女							
大雅鄉							
男							
女							
新社鄉							
男							
女							
石岡鄉							
男							
女							
外埔鄉							
男							
女							
大安鄉							
男							
女							
烏日鄉							


年底及鄉鎮別



年底及鄉鎮別

99年09月	0	0	0	0	0	0	0
男	0	0	0	0	0	0	0
女	0	0	0	0	0	0	0
豐原市							
男							
女							
大里市							
男							
女							
太平市							
男							
女							
東勢鎮							
男							
女							
大甲鎮							
男							
女							
清水鎮							
男							
女							
沙鹿鎮							
男							
女							
梧棲鎮							
男							
女							
后里鄉							
男							
女							
神岡鄉							
男							
女							
潭子鄉							
男							
女							
大雅鄉							
男							
女							
新社鄉							
男							
女							
石岡鄉							
男							
女							
外埔鄉							
男							
女							
大安鄉							
男							
女							
烏日鄉							


年底及鄉鎮別



年底及鄉鎮別

99年09月	0	0	0	0	0	0	0
男	0	0	0	0	0	0	0
女	0	0	0	0	0	0	0
豐原市							
男							
女							
大里市							
男							
女							
太平市							
男							
女							
東勢鎮							
男							
女							
大甲鎮							
男							
女							
清水鎮							
男							
女							
沙鹿鎮							
男							
女							
梧棲鎮							
男							
女							
后里鄉							
男							
女							
神岡鄉							
男							
女							
潭子鄉							
男							
女							
大雅鄉							
男							
女							
新社鄉							
男							
女							
石岡鄉							
男							
女							
外埔鄉							
男							
女							
大安鄉							
男							
女							
烏日鄉							

年底及鄉鎮別





年底及鄉鎮別

99年09月	0	0	0	0	0	0	0
男	0	0	0	0	0	0	0
女	0	0	0	0	0	0	0
豐原市							
男							
女							
大里市							
男							
女							
太平市							
男							
女							
東勢鎮							
男							
女							
大甲鎮							
男							
女							
清水鎮							
男							
女							
沙鹿鎮							
男							
女							
梧棲鎮							
男							
女							
后里鄉							
男							
女							
神岡鄉							
男							
女							
潭子鄉							
男							
女							
大雅鄉							
男							
女							
新社鄉							
男							
女							
石岡鄉							
男							
女							
外埔鄉							
男							
女							
大安鄉							
男							
女							
烏日鄉							

年底及鄉鎮別

男  
女

大肚鄉

男  
女

龍井鄉

男  
女

霧峰鄉

男  
女

和平鄉

男  
女

年底及鄉鎮別

99年09月	0	0	0	0	0	0	0
男	0	0	0	0	0	0	0
女	0	0	0	0	0	0	0
豐原市							
男							
女							
大里市							
男							
女							
太平市							
男							
女							
東勢鎮							
男							
女							
大甲鎮							
男							
女							
清水鎮							
男							
女							
沙鹿鎮							
男							
女							
梧棲鎮							
男							
女							
后里鄉							
男							
女							
神岡鄉							
男							
女							
潭子鄉							
男							
女							
大雅鄉							
男							
女							
新社鄉							
男							
女							
石岡鄉							
男							
女							
外埔鄉							
男							
女							
大安鄉							
男							
女							
烏日鄉							

年底及鄉鎮別

男  
女

大肚鄉

男  
女

龍井鄉

男  
女

霧峰鄉

男  
女

和平鄉

男  
女

年底及鄉鎮別

99年09月	0	0	0	0	0	0	0
男	0	0	0	0	0	0	0
女	0	0	0	0	0	0	0
豐原市							
男							
女							
大里市							
男							
女							
太平市							
男							
女							
東勢鎮							
男							
女							
大甲鎮							
男							
女							
清水鎮							
男							
女							
沙鹿鎮							
男							
女							
梧棲鎮							
男							
女							
后里鄉							
男							
女							
神岡鄉							
男							
女							
潭子鄉							
男							
女							
大雅鄉							
男							
女							
新社鄉							
男							
女							
石岡鄉							
男							
女							
外埔鄉							
男							
女							
大安鄉							
男							
女							
烏日鄉							

年底及鄉鎮別

男  
女

大肚鄉

男  
女

龍井鄉

男  
女

霧峰鄉

男  
女

和平鄉

男  
女

年底及鄉鎮別

99年09月	0	0	0	0	0	0
男	0	0	0	0	0	0
女	0	0	0	0	0	0
豐原市						
男						
女						
大里市						
男						
女						
太平市						
男						
女						
東勢鎮						
男						
女						
大甲鎮						
男						
女						
清水鎮						
男						
女						
沙鹿鎮						
男						
女						
梧棲鎮						
男						
女						
后里鄉						
男						
女						
神岡鄉						
男						
女						
潭子鄉						
男						
女						
大雅鄉						
男						
女						
新社鄉						
男						
女						
石岡鄉						
男						
女						
外埔鄉						
男						
女						
大安鄉						
男						
女						
烏日鄉						

年底及鄉鎮別

男  
女

大肚鄉

男  
女

龍井鄉

男  
女

霧峰鄉

男  
女

和平鄉


男  
女



年底及鄉鎮別

99年09月	0	0	0	0	0	0	0
男	0	0	0	0	0	0	0
女	0	0	0	0	0	0	0
豐原市							
男							
女							
大里市							
男							
女							
太平市							
男							
女							
東勢鎮							
男							
女							
大甲鎮							
男							
女							
清水鎮							
男							
女							
沙鹿鎮							
男							
女							
梧棲鎮							
男							
女							
后里鄉							
男							
女							
神岡鄉							
男							
女							
潭子鄉							
男							
女							
大雅鄉							
男							
女							
新社鄉							
男							
女							
石岡鄉							
男							
女							
外埔鄉							
男							
女							
大安鄉							
男							
女							
烏日鄉							


年底及鄉鎮別



年底及鄉鎮別

99年09月	0	0	0	0
男	0	0	0	0
女	0	0	0	0
豐原市				
男				
女				
大里市				
男				
女				
太平市				
男				
女				
東勢鎮				
男				
女				
大甲鎮				
男				
女				
清水鎮				
男				
女				
沙鹿鎮				
男				
女				
梧棲鎮				
男				
女				
后里鄉				
男				
女				
神岡鄉				
男				
女				
潭子鄉				
男				
女				
大雅鄉				
男				
女				
新社鄉				
男				
女				
石岡鄉				
男				
女				
外埔鄉				
男				
女				
大安鄉				
男				
女				
烏日鄉				

年底及鄉鎮別



年底及鄉鎮別	總人口	0-4歲	5-9歲	10-14歲	15-19歲	20-24歲
99年09月	1,564,577	71,186	87,505	110,538	119,769	119,687
男	793,000	36,958	45,437	57,620	62,429	62,164
女	771,577	34,228	42,068	52,918	57,340	57,523
豐原市	165,457	7,019	9,605	12,806	12,295	12,097
男	82,240	3,595	4,994	6,621	6,414	6,340
女	83,217	3,424	4,611	6,185	5,881	5,757
大里市	197,227	8,883	11,353	15,692	15,919	15,977
男	97,933	4,683	5,827	8,201	8,355	8,331
女	99,294	4,200	5,526	7,491	7,564	7,646
太平市	172,855	7,459	9,127	11,698	13,817	13,939
男	86,813	3,814	4,761	6,072	7,086	7,300
女	86,042	3,645	4,366	5,626	6,731	6,639
東勢鎮	53,313	1,937	2,476	3,313	3,490	3,583
男	27,690	1,030	1,315	1,738	1,831	1,920
女	25,623	907	1,161	1,575	1,659	1,663
大甲鎮	78,503	3,193	4,728	6,277	6,133	6,235
男	39,885	1,727	2,445	3,263	3,110	3,183
女	38,618	1,466	2,283	3,014	3,023	3,052
清水鎮	85,580	3,914	4,797	5,824	6,201	6,292
男	44,168	2,046	2,517	3,072	3,249	3,260
女	41,412	1,868	2,280	2,752	2,952	3,032
沙鹿鎮	81,470	4,424	5,123	5,855	5,825	5,659
男	41,532	2,278	2,691	3,084	3,073	2,925
女	39,938	2,146	2,432	2,771	2,752	2,734
梧棲鎮	55,198	2,729	3,352	3,953	4,309	4,340
男	28,045	1,447	1,697	2,064	2,239	2,168
女	27,153	1,282	1,655	1,889	2,070	2,172
后里鄉	54,286	2,538	3,070	3,660	3,919	3,862
男	27,911	1,320	1,614	1,875	2,019	2,051
女	26,375	1,218	1,456	1,785	1,900	1,811
神岡鄉	63,761	2,928	3,304	4,157	4,892	5,090
男	32,841	1,511	1,708	2,167	2,522	2,711
女	30,920	1,417	1,596	1,990	2,370	2,379
潭子鄉	100,181	4,802	5,885	6,640	7,912	7,616
男	49,938	2,455	3,092	3,470	4,147	3,954
女	50,243	2,347	2,793	3,170	3,765	3,662
大雅鄉	89,715	4,203	5,600	7,301	7,518	7,106
男	45,233	2,148	2,931	3,842	3,921	3,651
女	44,482	2,055	2,669	3,459	3,597	3,455
新社鄉	25,618	1,071	1,379	1,467	1,672	1,592
男	13,445	577	710	774	868	802
女	12,173	494	669	693	804	790
石岡鄉	16,012	670	775	1,123	1,025	1,048

男	8,330	362	421	557	535	568
女	7,682	308	354	566	490	480
外埔鄉	32,052	1,526	1,575	1,862	2,420	2,547
男	16,483	762	825	959	1,307	1,284
女	15,569	764	750	903	1,113	1,263
大安鄉	20,292	929	915	1,170	1,464	1,615
男	10,672	474	451	605	777	817
女	9,620	455	464	565	687	798
烏日鄉	68,654	3,116	3,709	4,910	5,296	5,173
男	34,783	1,634	1,916	2,551	2,736	2,674
女	33,871	1,482	1,793	2,359	2,560	2,499
大肚鄉	55,745	2,517	2,993	3,719	4,206	4,448
男	28,613	1,274	1,526	1,968	2,212	2,343
女	27,132	1,243	1,467	1,751	1,994	2,105
龍井鄉	74,064	4,255	4,120	4,938	5,958	5,812
男	37,700	2,203	2,103	2,557	3,113	2,962
女	36,364	2,052	2,017	2,381	2,845	2,850
霧峰鄉	63,864	2,596	3,185	3,652	4,829	5,031
男	32,896	1,359	1,680	1,903	2,567	2,621
女	30,968	1,237	1,505	1,749	2,262	2,410
和平鄉	10,730	477	434	521	669	625
男	5,849	259	213	277	348	299
女	4,881	218	221	244	321	326

25-29歲	30-34歲	35-39歲	40-44歲	45-49歲	50-54歲	55-59歲
141,914	142,342	116,537	120,346	124,058	113,639	97,569
72,248	72,527	58,918	60,595	61,590	56,491	48,337
69,666	69,815	57,619	59,751	62,468	57,148	49,232
14,311	14,537	11,962	12,614	12,975	12,043	10,661
7,252	7,193	5,705	6,046	6,198	5,799	5,191
7,059	7,344	6,257	6,568	6,777	6,244	5,470
18,593	18,240	14,931	15,379	16,374	14,866	12,302
9,365	9,087	7,175	7,194	7,629	6,980	5,995
9,228	9,153	7,756	8,185	8,745	7,886	6,307
16,178	15,921	13,050	13,822	14,268	13,344	11,197
8,365	8,212	6,520	6,868	6,822	6,366	5,376
7,813	7,709	6,530	6,954	7,446	6,978	5,821
4,475	4,129	3,454	3,937	4,084	4,103	3,766
2,283	2,094	1,849	2,129	2,172	2,152	1,948
2,192	2,035	1,605	1,808	1,912	1,951	1,818
7,207	6,511	5,191	5,697	5,906	5,552	4,870
3,693	3,396	2,651	2,873	2,954	2,829	2,448
3,514	3,115	2,540	2,824	2,952	2,723	2,422
7,886	7,695	6,203	6,250	6,349	5,891	5,521
4,010	4,043	3,319	3,322	3,348	3,079	2,811
3,876	3,652	2,884	2,928	3,001	2,812	2,710
7,515	8,931	6,986	5,977	5,553	5,124	4,829
3,872	4,577	3,668	3,108	2,806	2,494	2,322
3,643	4,354	3,318	2,869	2,747	2,630	2,507
5,391	5,282	4,183	3,941	4,118	3,869	3,341
2,742	2,673	2,150	2,037	2,080	1,957	1,669
2,649	2,609	2,033	1,904	2,038	1,912	1,672
4,785	4,961	3,935	4,027	3,950	3,757	3,497
2,352	2,571	2,061	2,158	2,086	1,916	1,709
2,433	2,390	1,874	1,869	1,864	1,841	1,788
6,043	5,728	4,518	4,647	5,136	4,885	4,074
3,107	2,989	2,381	2,410	2,563	2,516	2,075
2,936	2,739	2,137	2,237	2,573	2,369	1,999
8,566	9,348	8,158	8,657	8,610	7,255	5,930
4,343	4,601	3,933	4,218	4,148	3,488	2,822
4,223	4,747	4,225	4,439	4,462	3,767	3,108
7,884	7,960	6,907	7,611	7,515	6,299	4,906
3,939	4,021	3,444	3,653	3,647	3,133	2,430
3,945	3,939	3,463	3,958	3,868	3,166	2,476
2,009	2,116	1,918	1,961	1,936	1,733	1,654
980	1,096	1,055	1,138	1,049	947	826
1,029	1,020	863	823	887	786	828
1,393	1,292	1,039	1,105	1,240	1,285	1,133

687	696	556	559	689	681	602
706	596	483	546	551	604	531
2,969	2,998	2,329	2,362	2,455	2,307	2,029
1,525	1,575	1,203	1,252	1,275	1,165	1,006
1,444	1,423	1,126	1,110	1,180	1,142	1,023
1,699	1,833	1,426	1,582	1,598	1,288	1,125
906	971	786	878	879	715	605
793	862	640	704	719	573	520
6,217	6,435	5,312	5,199	5,362	4,950	4,262
3,128	3,253	2,682	2,596	2,723	2,458	2,132
3,089	3,182	2,630	2,603	2,639	2,492	2,130
5,122	5,297	4,179	4,049	4,300	4,012	3,582
2,650	2,760	2,167	2,081	2,124	2,080	1,782
2,472	2,537	2,012	1,968	2,176	1,932	1,800
6,991	7,017	5,726	5,885	5,967	5,018	3,890
3,503	3,487	2,938	3,081	3,096	2,609	1,974
3,488	3,530	2,788	2,804	2,871	2,409	1,916
5,908	5,367	4,335	4,701	5,423	5,126	4,180
3,122	2,795	2,207	2,426	2,773	2,625	2,181
2,786	2,572	2,128	2,275	2,650	2,501	1,999
772	744	795	943	939	932	820
424	437	468	568	529	502	433
348	307	327	375	410	430	387





60-64歲	65-69歲	70-74歲	75-79歲	80-84歲	85-89歲	90-94歲
59,452	43,793	37,208	27,984	19,844	8,281	2,387
29,549	21,249	17,501	13,663	10,532	4,059	964
29,903	22,544	19,707	14,321	9,312	4,222	1,423
6,690	5,053	4,428	3,320	1,995	783	210
3,317	2,483	2,107	1,569	969	360	68
3,373	2,570	2,321	1,751	1,026	423	142
6,696	4,280	3,170	2,217	1,530	630	167
3,331	2,093	1,448	1,075	780	310	68
3,365	2,187	1,722	1,142	750	320	99
6,573	4,231	2,945	2,325	1,941	782	199
3,025	1,926	1,268	1,223	1,237	453	108
3,548	2,305	1,677	1,102	704	329	91
2,650	2,301	2,089	1,630	1,154	546	151
1,357	1,139	1,063	805	552	245	50
1,293	1,162	1,026	825	602	301	101
2,951	2,485	2,260	1,623	1,046	464	141
1,511	1,200	1,090	741	501	206	55
1,440	1,285	1,170	882	545	258	86
3,436	2,673	2,522	1,949	1,304	635	182
1,740	1,273	1,190	896	632	278	70
1,696	1,400	1,332	1,053	672	357	112
3,024	2,174	1,751	1,268	888	402	133
1,441	1,070	794	604	470	198	52
1,583	1,104	957	664	418	204	81
2,051	1,414	1,196	849	557	232	76
1,048	686	582	410	264	95	33
1,003	728	614	439	293	137	43
2,264	1,787	1,573	1,195	978	394	106
1,136	900	725	597	554	215	41
1,128	887	848	598	424	179	65
2,435	1,817	1,705	1,200	786	305	93
1,268	929	813	571	428	133	34
1,167	888	892	629	358	172	59
3,524	2,395	1,841	1,384	1,100	423	101
1,748	1,091	834	682	631	225	42
1,776	1,304	1,007	702	469	198	59
2,742	1,881	1,520	1,225	1,026	381	109
1,331	855	692	640	671	228	52
1,411	1,026	828	585	355	153	57
1,239	1,128	1,012	774	607	244	91
593	580	534	405	323	134	48
646	548	478	369	284	110	43
679	575	589	498	329	158	42

355	294	286	244	155	65	14
324	281	303	254	174	93	28
1,264	968	920	711	522	198	80
641	512	426	353	283	104	24
623	456	494	358	239	94	56
856	847	778	568	358	176	55
445	459	375	290	156	67	15
411	388	403	278	202	109	40
2,636	1,824	1,541	1,284	940	366	106
1,338	865	720	632	508	182	46
1,298	959	821	652	432	184	60
2,147	1,562	1,361	1,063	769	300	99
1,098	761	662	527	400	148	41
1,049	801	699	536	369	152	58
2,466	1,919	1,659	1,163	798	347	104
1,224	897	768	585	387	165	38
1,242	1,022	891	578	411	182	66
2,635	2,052	1,963	1,426	937	393	106
1,359	1,023	941	651	446	167	43
1,276	1,029	1,022	775	491	226	63
494	427	385	312	279	122	36
243	213	183	163	185	81	22
251	214	202	149	94	41	14

95-99歲	100歲以上
500	38
162	7
338	31
49	4
18	1
31	3
25	3
4	2
21	1
37	2
10	1
27	1
41	4
17	1
24	3
29	4
9	-
20	4
52	4
13	-
39	4
25	4
5	-
20	4
13	2
3	1
10	1
28	-
11	-
17	-
17	1
5	-
12	1
33	1
14	-
19	1
21	-
4	-
17	-
15	-
6	-
9	-
13	1

3	1
10	-
9	1
2	-
7	1
7	3
1	-
6	3
15	1
9	-
6	1
20	-
9	-
11	-
30	1
10	-
20	1
18	1
7	-
11	1
3	1
2	-
1	1



Blue line  
Pink line

Blue line  
Pink line

Blue line  
Pink line




Blue line  
Pink line

Blue line  
Pink line

Blue line  
Pink line

Blue line  
Pink line

Blue line  
Pink line



Blue line  
Pink line

Blue line  
Pink line

Blue line  
Pink line

Blue line  
Pink line




Blue line  
Pink line

Blue line  
Pink line

Blue line  
Pink line

Blue line  
Pink line





Blue line  
Pink line

Blue line  
Pink line

Blue line  
Pink line




Blue line  
Pink line

Blue line  
Pink line

Blue line  
Pink line

Blue line  
Pink line

Blue line  
Pink line



Blue line  
Pink line

Blue line  
Pink line

Blue line  
Pink line



Blue line  
Pink line

Blue line  
Pink line

Blue line  
Pink line

Blue line  
Pink line

Blue line  
Pink line



Blue line  
Pink line

Blue line  
Pink line

Blue line  
Pink line




Blue line  
Pink line

Blue line  
Pink line

Blue line  
Pink line

Blue line  
Pink line

Blue line  
Pink line



Blue line  
Pink line

Blue line  
Pink line

Blue line  
Pink line

Blue line  
Pink line


Blue line  
Pink line

Blue line  
Pink line

Blue line  
Pink line

Blue line  
Pink line





Blue line  
Pink line

Blue line  
Pink line

Blue line  
Pink line




Blue line  
Pink line

Blue line  
Pink line

Blue line  
Pink line

Blue line  
Pink line

Blue line  
Pink line



Blue line  
Pink line

Blue line  
Pink line

Blue line  
Pink line



Blue line  
Pink line

Blue line  
Pink line

Blue line  
Pink line

Blue line  
Pink line

Blue line  
Pink line



Blue line  
Pink line

Blue line  
Pink line

Blue line  
Pink line




Blue line  
Pink line

Blue line  
Pink line

Blue line  
Pink line

Blue line  
Pink line

Blue line  
Pink line



Blue line  
Pink line

Blue line  
Pink line

Blue line  
Pink line

Blue line  
Pink line

Blue line  
Pink line

Blue line  
Pink line

Blue line  
Pink line

Blue line  
Pink line



