

年底及鄉鎮別	總人口	0歲	1歲	2歲	3歲	4歲	5歲
99年06月	1,561,882	12,313	14,281	15,197	15,069	15,184	15,842
男	792,055	6,412	7,464	7,761	7,837	7,900	8,235
女	769,827	5,901	6,817	7,436	7,232	7,284	7,607
豐原市	165,238	1,147	1,438	1,462	1,471	1,562	1,682
男	82,116	582	740	748	758	798	885
女	83,122	565	698	714	713	764	797
大里市	196,616	1,476	1,755	1,896	1,951	1,876	2,036
男	97,653	752	929	1,000	1,025	1,007	1,056
女	98,963	724	826	896	926	869	980
太平市	172,490	1,313	1,520	1,585	1,584	1,558	1,633
男	86,727	688	782	817	801	774	860
女	85,763	625	738	768	783	784	773
東勢鎮	53,451	319	370	444	429	428	433
男	27,785	171	196	215	251	229	242
女	25,666	148	174	229	178	199	191
大甲鎮	78,615	560	636	692	666	693	849
男	39,955	306	358	368	353	373	446
女	38,660	254	278	324	313	320	403
清水鎮	85,490	697	771	870	791	856	887
男	44,137	381	390	430	425	453	453
女	41,353	316	381	440	366	403	434
沙鹿鎮	81,111	752	849	927	922	980	958
男	41,324	386	427	472	473	524	491
女	39,787	366	422	455	449	456	467
梧棲鎮	55,008	481	510	576	605	568	616
男	27,951	269	267	290	324	301	315
女	27,057	212	243	286	281	267	301
后里鄉	54,269	450	503	546	553	537	547
男	27,939	215	278	270	300	282	268
女	26,330	235	225	276	253	255	279
神岡鄉	63,740	541	589	652	614	587	606
男	32,863	274	334	325	322	284	305
女	30,877	267	255	327	292	303	301
潭子鄉	99,755	776	996	1,007	1,046	1,015	1,068
男	49,784	415	480	510	553	508	581
女	49,971	361	516	497	493	507	487
大雅鄉	89,574	719	832	887	922	867	1,002
男	45,217	365	427	446	438	465	514
女	44,357	354	405	441	484	402	488
新社鄉	25,672	180	212	249	222	246	259
男	13,470	89	118	139	113	140	139
女	12,202	91	94	110	109	106	120
石岡鄉	16,059	112	128	159	134	153	147
男	8,356	66	65	92	69	78	85
女	7,703	46	63	67	65	75	62
外埔鄉	31,969	288	329	300	323	297	305
男	16,447	149	176	143	150	153	159
女	15,522	139	153	157	173	144	146
大安鄉	20,319	150	172	219	202	202	187
男	10,689	67	91	109	108	106	85
女	9,630	83	81	110	94	96	102
烏日鄉	68,396	593	613	640	615	667	672

年底及鄉鎮別	總人口	0歲	1歲	2歲	3歲	4歲	5歲
男	34,697	320	332	335	325	334	344
女	33,699	273	281	305	290	333	328
大肚鄉	55,758	419	533	548	518	535	537
男	28,640	222	274	281	263	255	295
女	27,118	197	259	267	255	280	242
龍井鄉	73,892	809	877	906	843	893	752
男	37,644	423	445	457	447	471	370
女	36,248	386	432	449	396	422	382
霧峰鄉	63,764	459	544	530	553	565	574
男	32,829	234	305	261	276	305	300
女	30,935	225	239	269	277	260	274
和平鄉	10,696	72	104	102	105	99	92
男	5,832	38	50	53	63	60	42
女	4,864	34	54	49	42	39	50

年底及鄉鎮別	6歲	7歲	8歲	9歲	10歲	11歲
99年06月	16,379	17,479	18,364	21,166	20,818	20,053
男	8,501	9,080	9,532	10,935	10,947	10,389
女	7,878	8,399	8,832	10,231	9,871	9,664
豐原市	1,765	1,917	2,017	2,371	2,382	2,404
男	930	1,002	1,006	1,238	1,210	1,241
女	835	915	1,011	1,133	1,172	1,163
大里市	2,069	2,264	2,325	2,851	2,868	2,948
男	1,071	1,173	1,182	1,454	1,519	1,550
女	998	1,091	1,143	1,397	1,349	1,398
太平市	1,711	1,853	1,896	2,285	2,198	2,115
男	916	947	970	1,202	1,130	1,108
女	795	906	926	1,083	1,068	1,007
東勢鎮	477	509	550	603	634	618
男	252	270	300	319	341	327
女	225	239	250	284	293	291
大甲鎮	878	971	983	1,167	1,128	1,109
男	434	513	511	587	617	562
女	444	458	472	580	511	547
清水鎮	879	989	1,017	1,067	1,095	1,054
男	481	527	533	564	557	535
女	398	462	484	503	538	519
沙鹿鎮	1,046	1,047	1,042	1,084	1,135	1,087
男	537	536	538	582	611	546
女	509	511	504	502	524	541
梧棲鎮	631	681	708	729	777	713
男	314	352	343	379	418	384
女	317	329	365	350	359	329
后里鄉	590	630	604	746	720	652
男	310	331	326	382	358	358
女	280	299	278	364	362	294
神岡鄉	629	668	720	758	746	713
男	321	355	389	369	421	360
女	308	313	331	389	325	353
潭子鄉	1,117	1,204	1,242	1,361	1,324	1,133
男	589	640	667	682	674	591
女	528	564	575	679	650	542
大雅鄉	1,042	1,089	1,207	1,400	1,340	1,356
男	550	554	646	755	721	710
女	492	535	561	645	619	646
新社鄉	295	271	271	341	273	275
男	143	156	135	166	137	146
女	152	115	136	175	136	129
石岡鄉	134	157	171	188	180	222
男	67	80	85	109	102	109
女	67	77	86	79	78	113
外埔鄉	293	302	319	396	373	338
男	151	153	170	200	208	176
女	142	149	149	196	165	162
大安鄉	163	170	181	254	257	212
男	66	93	94	130	129	94
女	97	77	87	124	128	118
烏日鄉	693	686	783	942	897	878

年底及鄉鎮別	6歲	7歲	8歲	9歲	10歲	11歲
男	388	342	387	466	490	446
女	305	344	396	476	407	432
大肚鄉	554	572	659	736	742	674
男	271	283	343	375	412	343
女	283	289	316	361	330	331
龍井鄉	755	777	901	1,033	934	832
男	381	406	480	528	471	432
女	374	371	421	505	463	400
霧峰鄉	581	636	686	757	712	634
男	295	327	383	394	369	322
女	286	309	303	363	343	312
和平鄉	77	86	82	97	103	86
男	34	40	44	54	52	49
女	43	46	38	43	51	37



年底及鄉鎮別	12歲	13歲	14歲	15歲	16歲	17歲
99年06月	21,987	23,848	23,920	23,619	24,060	24,223
男	11,510	12,465	12,409	12,194	12,541	12,552
女	10,477	11,383	11,511	11,425	11,519	11,671
豐原市	2,642	2,729	2,736	2,529	2,527	2,386
男	1,369	1,438	1,412	1,297	1,319	1,255
女	1,273	1,291	1,324	1,232	1,208	1,131
大里市	3,269	3,396	3,256	3,154	3,289	3,146
男	1,712	1,765	1,691	1,665	1,730	1,598
女	1,557	1,631	1,565	1,489	1,559	1,548
太平市	2,272	2,495	2,601	2,639	2,778	2,822
男	1,178	1,281	1,339	1,377	1,418	1,420
女	1,094	1,214	1,262	1,262	1,360	1,402
東勢鎮	650	729	688	717	677	689
男	331	382	363	372	333	361
女	319	347	325	345	344	328
大甲鎮	1,428	1,298	1,344	1,198	1,228	1,245
男	765	675	673	588	649	641
女	663	623	671	610	579	604
清水鎮	1,222	1,239	1,213	1,264	1,237	1,230
男	682	630	644	641	658	657
女	540	609	569	623	579	573
沙鹿鎮	1,118	1,270	1,249	1,168	1,165	1,199
男	579	674	670	580	621	640
女	539	596	579	588	544	559
梧棲鎮	814	822	835	865	819	930
男	422	421	410	427	402	501
女	392	401	425	438	417	429
后里鄉	703	801	769	774	807	795
男	378	401	393	389	413	396
女	325	400	376	385	394	399
神岡鄉	842	901	965	966	935	1,048
男	436	480	477	503	493	520
女	406	421	488	463	442	528
潭子鄉	1,181	1,496	1,442	1,557	1,597	1,589
男	611	804	775	823	823	800
女	570	692	667	734	774	789
大雅鄉	1,502	1,617	1,561	1,557	1,519	1,472
男	774	874	839	800	816	766
女	728	743	722	757	703	706
新社鄉	282	303	318	324	354	320
男	148	159	167	172	184	156
女	134	144	151	152	170	164
石岡鄉	254	234	231	186	216	236
男	123	118	106	91	116	138
女	131	116	125	95	100	98
外埔鄉	322	403	426	464	468	509
男	161	191	235	231	251	295
女	161	212	191	233	217	214
大安鄉	162	245	285	282	285	301
男	87	139	154	147	156	150
女	75	106	131	135	129	151
烏日鄉	945	1,099	1,043	1,031	1,018	1,090

年底及鄉鎮別	12歲	13歲	14歲	15歲	16歲	17歲
男	492	581	531	566	525	539
女	453	518	512	465	493	551
大肚鄉	766	762	778	799	847	869
男	401	400	413	411	460	455
女	365	362	365	388	387	414
龍井鄉	851	1,129	1,188	1,111	1,258	1,225
男	458	582	611	576	656	641
女	393	547	577	535	602	584
霧峰鄉	659	769	868	912	921	992
男	353	416	445	475	458	548
女	306	353	423	437	463	444
和平鄉	103	111	124	122	115	130
男	50	54	61	63	60	75
女	53	57	63	59	55	55

年底及鄉鎮別	18歲	19歲	20歲	21歲	22歲	23歲
99年06月	23,919	24,187	24,301	24,226	23,705	22,975
男	12,643	12,678	12,614	12,655	12,295	11,909
女	11,276	11,509	11,687	11,571	11,410	11,066
豐原市	2,447	2,365	2,488	2,466	2,423	2,302
男	1,279	1,240	1,309	1,277	1,288	1,202
女	1,168	1,125	1,179	1,189	1,135	1,100
大里市	3,153	3,252	3,224	3,265	3,322	2,949
男	1,683	1,728	1,725	1,707	1,700	1,511
女	1,470	1,524	1,499	1,558	1,622	1,438
太平市	2,750	2,896	2,862	2,883	2,726	2,622
男	1,427	1,512	1,493	1,536	1,440	1,326
女	1,323	1,384	1,369	1,347	1,286	1,296
東勢鎮	710	709	695	707	693	741
男	389	382	389	369	366	401
女	321	327	306	338	327	340
大甲鎮	1,267	1,268	1,259	1,263	1,244	1,227
男	633	630	628	646	659	619
女	634	638	631	617	585	608
清水鎮	1,255	1,222	1,263	1,213	1,235	1,303
男	668	638	650	638	610	690
女	587	584	613	575	625	613
沙鹿鎮	1,185	1,080	1,178	1,133	1,094	1,096
男	632	573	617	607	548	593
女	553	507	561	526	546	503
梧棲鎮	829	892	821	879	888	816
男	454	472	403	456	431	416
女	375	420	418	423	457	400
后里鄉	784	744	741	724	782	803
男	443	378	385	399	406	417
女	341	366	356	325	376	386
神岡鄉	920	989	973	1,056	1,010	1,005
男	495	520	506	542	530	566
女	425	469	467	514	480	439
潭子鄉	1,593	1,566	1,634	1,517	1,495	1,434
男	836	831	852	806	760	745
女	757	735	782	711	735	689
大雅鄉	1,485	1,486	1,499	1,447	1,403	1,276
男	764	761	747	762	739	660
女	721	725	752	685	664	616
新社鄉	314	335	303	308	295	353
男	165	176	142	154	157	184
女	149	159	161	154	138	169
石岡鄉	200	198	218	217	200	209
男	90	106	116	117	113	111
女	110	92	102	100	87	98
外埔鄉	478	499	499	523	474	479
男	256	270	250	270	234	243
女	222	229	249	253	240	236
大安鄉	297	315	337	333	311	300
男	163	166	172	171	156	148
女	134	149	165	162	155	152
烏日鄉	1,091	1,088	1,075	1,059	1,016	967

年底及鄉鎮別	18歲	19歲	20歲	21歲	22歲	23歲
男	556	574	562	525	526	519
女	535	514	513	534	490	448
大肚鄉	872	891	905	898	875	868
男	475	458	474	462	478	455
女	397	433	431	436	397	413
龍井鄉	1,160	1,189	1,158	1,178	1,140	1,110
男	613	625	588	586	599	567
女	547	564	570	592	541	543
霧峰鄉	989	1,060	1,045	1,019	951	987
男	546	566	549	556	489	486
女	443	494	496	463	462	501
和平鄉	140	143	124	138	128	128
男	76	72	57	69	66	50
女	64	71	67	69	62	78

年底及鄉鎮別	24歲	25歲	26歲	27歲	28歲	29歲
99年06月	24,312	27,129	27,010	29,002	29,808	29,833
男	12,491	13,874	13,801	14,655	15,084	15,343
女	11,821	13,255	13,209	14,347	14,724	14,490
豐原市	2,460	2,789	2,731	2,976	2,950	2,968
男	1,255	1,408	1,383	1,510	1,512	1,508
女	1,205	1,381	1,348	1,466	1,438	1,460
大里市	3,129	3,630	3,561	3,830	3,799	3,817
男	1,593	1,834	1,832	1,902	1,864	1,978
女	1,536	1,796	1,729	1,928	1,935	1,839
太平市	2,741	3,067	3,041	3,296	3,454	3,512
男	1,432	1,578	1,581	1,707	1,752	1,852
女	1,309	1,489	1,460	1,589	1,702	1,660
東勢鎮	786	913	840	902	925	936
男	417	464	443	440	470	465
女	369	449	397	462	455	471
大甲鎮	1,276	1,400	1,446	1,419	1,487	1,412
男	642	707	743	707	792	734
女	634	693	703	712	695	678
清水鎮	1,323	1,442	1,527	1,622	1,700	1,616
男	693	743	766	821	870	823
女	630	699	761	801	830	793
沙鹿鎮	1,166	1,369	1,371	1,556	1,637	1,727
男	574	715	678	789	861	909
女	592	654	693	767	776	818
梧棲鎮	917	1,051	1,011	1,090	1,107	1,140
男	450	549	527	549	550	573
女	467	502	484	541	557	567
后里鄉	861	906	889	989	1,036	988
男	455	431	437	474	518	524
女	406	475	452	515	518	464
神岡鄉	1,060	1,152	1,167	1,256	1,272	1,214
男	560	610	588	652	633	622
女	500	542	579	604	639	592
潭子鄉	1,509	1,591	1,630	1,721	1,819	1,833
男	771	816	841	889	892	928
女	738	775	789	832	927	905
大雅鄉	1,428	1,534	1,493	1,614	1,611	1,673
男	731	791	742	805	796	828
女	697	743	751	809	815	845
新社鄉	329	357	379	438	442	420
男	165	194	196	214	201	189
女	164	163	183	224	241	231
石岡鄉	228	276	248	273	309	296
男	129	139	124	128	154	143
女	99	137	124	145	155	153
外埔鄉	560	539	588	599	645	622
男	291	274	303	312	308	329
女	269	265	285	287	337	293
大安鄉	311	318	330	385	370	329
男	167	169	177	185	199	183
女	144	149	153	200	171	146
烏日鄉	984	1,219	1,174	1,261	1,315	1,371

年底及鄉鎮別	24歲	25歲	26歲	27歲	28歲	29歲
男	512	614	583	624	673	710
女	472	605	591	637	642	661
大肚鄉	903	1,011	986	975	1,101	1,086
男	464	546	483	503	571	587
女	439	465	503	472	530	499
龍井鄉	1,194	1,278	1,300	1,425	1,456	1,574
男	589	641	664	712	737	781
女	605	637	636	713	719	793
霧峰鄉	1,037	1,149	1,145	1,192	1,225	1,152
男	544	578	628	642	639	590
女	493	571	517	550	586	562
和平鄉	110	138	153	183	148	147
男	57	73	82	90	92	87
女	53	65	71	93	56	60

年底及鄉鎮別	30歲	31歲	32歲	33歲	34歲	35歲
99年06月	30,089	29,070	27,774	28,174	25,809	23,758
男	15,242	14,894	14,254	14,336	13,167	12,090
女	14,847	14,176	13,520	13,838	12,642	11,668
豐原市	2,932	2,966	2,812	2,888	2,734	2,452
男	1,436	1,490	1,413	1,413	1,348	1,189
女	1,496	1,476	1,399	1,475	1,386	1,263
大里市	3,893	3,803	3,505	3,608	3,211	3,048
男	1,943	1,906	1,787	1,766	1,578	1,510
女	1,950	1,897	1,718	1,842	1,633	1,538
太平市	3,349	3,276	3,103	3,111	2,801	2,659
男	1,728	1,691	1,628	1,584	1,468	1,298
女	1,621	1,585	1,475	1,527	1,333	1,361
東勢鎮	900	851	766	855	714	693
男	452	440	392	446	359	370
女	448	411	374	409	355	323
大甲鎮	1,410	1,407	1,205	1,315	1,153	1,142
男	758	761	643	624	601	598
女	652	646	562	691	552	544
清水鎮	1,649	1,557	1,541	1,615	1,292	1,286
男	857	830	806	835	695	678
女	792	727	735	780	597	608
沙鹿鎮	1,810	1,774	1,817	1,711	1,655	1,453
男	897	893	941	896	870	776
女	913	881	876	815	785	677
梧棲鎮	1,149	1,025	1,063	1,013	982	894
男	595	528	535	512	476	483
女	554	497	528	501	506	411
后里鄉	1,063	986	1,029	942	931	818
男	523	514	542	501	486	441
女	540	472	487	441	445	377
神岡鄉	1,309	1,185	1,130	1,067	1,024	914
男	685	616	608	562	540	493
女	624	569	522	505	484	421
潭子鄉	1,878	1,862	1,825	1,869	1,836	1,609
男	935	892	872	956	923	756
女	943	970	953	913	913	853
大雅鄉	1,674	1,562	1,564	1,619	1,466	1,373
男	858	790	786	785	761	668
女	816	772	778	834	705	705
新社鄉	458	434	413	439	388	379
男	224	237	216	244	179	202
女	234	197	197	195	209	177
石岡鄉	268	281	244	253	237	197
男	142	142	140	137	128	110
女	126	139	104	116	109	87
外埔鄉	667	623	581	577	532	490
男	356	322	293	314	273	258
女	311	301	288	263	259	232
大安鄉	376	385	362	370	319	277
男	202	203	199	196	172	142
女	174	182	163	174	147	135
烏日鄉	1,333	1,279	1,236	1,289	1,224	1,062

年底及鄉鎮別	30歲	31歲	32歲	33歲	34歲	35歲
男	664	642	618	653	630	540
女	669	637	618	636	594	522
大肚鄉	1,124	1,111	1,033	1,027	944	846
男	553	579	543	554	480	456
女	571	532	490	473	464	390
龍井鄉	1,479	1,432	1,335	1,418	1,284	1,150
男	743	734	647	705	631	581
女	736	698	688	713	653	569
霧峰鄉	1,227	1,107	1,065	1,025	953	865
男	623	581	563	553	486	465
女	604	526	502	472	467	400
和平鄉	141	164	145	163	129	151
男	68	103	82	100	83	76
女	73	61	63	63	46	75

年底及鄉鎮別	36歲	37歲	38歲	39歲	40歲	41歲
99年06月	22,759	23,200	22,916	23,674	23,782	23,936
男	11,484	11,744	11,492	12,079	11,962	12,154
女	11,275	11,456	11,424	11,595	11,820	11,782
豐原市	2,324	2,358	2,392	2,429	2,481	2,521
男	1,130	1,114	1,114	1,149	1,183	1,196
女	1,194	1,244	1,278	1,280	1,298	1,325
大里市	2,958	2,922	2,981	2,995	2,990	3,038
男	1,500	1,368	1,365	1,392	1,394	1,441
女	1,458	1,554	1,616	1,603	1,596	1,597
太平市	2,574	2,573	2,555	2,710	2,792	2,742
男	1,268	1,289	1,315	1,355	1,418	1,364
女	1,306	1,284	1,240	1,355	1,374	1,378
東勢鎮	650	678	729	738	803	797
男	333	378	391	391	425	449
女	317	300	338	347	378	348
大甲鎮	986	1,022	991	1,050	1,057	1,116
男	492	519	497	564	526	537
女	494	503	494	486	531	579
清水鎮	1,163	1,318	1,172	1,248	1,279	1,223
男	612	723	620	691	661	685
女	551	595	552	557	618	538
沙鹿鎮	1,427	1,364	1,330	1,324	1,273	1,196
男	736	704	686	710	640	627
女	691	660	644	614	633	569
梧棲鎮	828	823	796	811	812	753
男	414	427	401	430	405	413
女	414	396	395	381	407	340
后里鄉	774	786	743	818	772	814
男	404	421	403	423	407	442
女	370	365	340	395	365	372
神岡鄉	896	906	901	902	859	914
男	464	485	452	492	454	497
女	432	421	449	410	405	417
潭子鄉	1,633	1,604	1,588	1,706	1,709	1,730
男	808	775	756	831	867	833
女	825	829	832	875	842	897
大雅鄉	1,338	1,376	1,355	1,472	1,533	1,524
男	686	677	674	726	744	733
女	652	699	681	746	789	791
新社鄉	345	380	425	392	392	399
男	190	214	232	237	207	242
女	155	166	193	155	185	157
石岡鄉	201	213	197	239	211	212
男	108	116	95	130	120	109
女	93	97	102	109	91	103
外埔鄉	451	464	427	470	466	461
男	222	240	234	244	250	268
女	229	224	193	226	216	193
大安鄉	284	301	273	311	312	312
男	157	175	144	178	171	178
女	127	126	129	133	141	134
烏日鄉	1,053	1,067	1,037	1,024	1,009	1,057

年底及鄉鎮別	36歲	37歲	38歲	39歲	40歲	41歲
男	510	542	546	521	494	542
女	543	525	491	503	515	515
大肚鄉	806	819	870	839	769	819
男	409	415	456	439	407	400
女	397	404	414	400	362	419
龍井鄉	1,130	1,168	1,110	1,128	1,221	1,189
男	585	610	558	586	626	604
女	545	558	552	542	595	585
霧峰鄉	803	885	877	887	852	936
男	386	446	446	474	451	482
女	417	439	431	413	401	454
和平鄉	135	173	167	181	190	183
男	70	106	107	116	112	112
女	65	67	60	65	78	71

年底及鄉鎮別	42歲	43歲	44歲	45歲	46歲	47歲
99年06月	24,009	23,607	24,533	24,813	25,041	25,127
男	12,037	11,778	12,395	12,210	12,487	12,428
女	11,972	11,829	12,138	12,603	12,554	12,699
豐原市	2,558	2,459	2,603	2,640	2,591	2,669
男	1,227	1,127	1,302	1,262	1,243	1,285
女	1,331	1,332	1,301	1,378	1,348	1,384
大里市	3,084	2,994	3,233	3,145	3,326	3,310
男	1,440	1,390	1,512	1,415	1,572	1,560
女	1,644	1,604	1,721	1,730	1,754	1,750
太平市	2,641	2,728	2,855	2,772	2,911	2,863
男	1,278	1,349	1,448	1,314	1,426	1,291
女	1,363	1,379	1,407	1,458	1,485	1,572
東勢鎮	771	761	806	813	801	832
男	413	416	435	438	421	459
女	358	345	371	375	380	373
大甲鎮	1,141	1,178	1,201	1,188	1,202	1,186
男	567	618	602	598	583	612
女	574	560	599	590	619	574
清水鎮	1,240	1,224	1,256	1,330	1,294	1,294
男	668	631	666	712	672	661
女	572	593	590	618	622	633
沙鹿鎮	1,181	1,124	1,157	1,143	1,084	1,099
男	618	603	576	571	567	540
女	563	521	581	572	517	559
梧棲鎮	785	763	793	815	811	809
男	421	371	401	400	411	399
女	364	392	392	415	400	410
后里鄉	868	775	763	809	815	807
男	432	432	394	424	447	411
女	436	343	369	385	368	396
神岡鄉	928	980	943	990	1,058	1,028
男	455	511	482	483	513	522
女	473	469	461	507	545	506
潭子鄉	1,717	1,683	1,756	1,701	1,803	1,724
男	836	806	882	814	893	846
女	881	877	874	887	910	878
大雅鄉	1,484	1,529	1,502	1,573	1,492	1,529
男	729	731	711	748	711	749
女	755	798	791	825	781	780
新社鄉	410	377	374	375	416	394
男	227	222	233	190	236	214
女	183	155	141	185	180	180
石岡鄉	239	208	212	252	243	278
男	117	102	107	137	125	161
女	122	106	105	115	118	117
外埔鄉	477	462	471	509	485	475
男	228	259	240	267	256	237
女	249	203	231	242	229	238
大安鄉	333	307	312	328	318	353
男	187	171	168	178	172	200
女	146	136	144	150	146	153
烏日鄉	1,053	990	1,109	1,069	1,027	1,062

年底及鄉鎮別	42歲	43歲	44歲	45歲	46歲	47歲
男	530	481	572	532	512	520
女	523	509	537	537	515	542
大肚鄉	819	793	822	832	866	888
男	428	391	429	416	436	421
女	391	402	393	416	430	467
龍井鄉	1,136	1,134	1,180	1,261	1,243	1,174
男	622	586	616	643	645	632
女	514	548	564	618	598	542
霧峰鄉	952	955	998	1,068	1,073	1,152
男	507	472	498	554	541	591
女	445	483	500	514	532	561
和平鄉	192	183	187	200	182	201
男	107	109	121	114	105	117
女	85	74	66	86	77	84

年底及鄉鎮別	48歲	49歲	50歲	51歲	52歲	53歲
99年06月	24,897	24,078	23,723	23,984	21,705	21,962
男	12,330	12,101	11,793	11,845	10,853	10,984
女	12,567	11,977	11,930	12,139	10,852	10,978
豐原市	2,607	2,493	2,413	2,546	2,304	2,334
男	1,210	1,207	1,123	1,219	1,114	1,151
女	1,397	1,286	1,290	1,327	1,190	1,183
大里市	3,302	3,203	3,153	3,182	2,882	2,772
男	1,535	1,527	1,415	1,488	1,330	1,324
女	1,767	1,676	1,738	1,694	1,552	1,448
太平市	2,916	2,787	2,785	2,838	2,607	2,566
男	1,406	1,380	1,327	1,330	1,261	1,222
女	1,510	1,407	1,458	1,508	1,346	1,344
東勢鎮	775	892	860	840	807	737
男	407	453	464	415	438	392
女	368	439	396	425	369	345
大甲鎮	1,207	1,144	1,207	1,178	1,021	1,124
男	610	567	647	601	528	556
女	597	577	560	577	493	568
清水鎮	1,238	1,215	1,188	1,279	1,077	1,134
男	652	639	635	667	566	584
女	586	576	553	612	511	550
沙鹿鎮	1,120	1,046	1,031	1,110	917	1,029
男	576	533	513	538	461	486
女	544	513	518	572	456	543
梧棲鎮	893	788	726	847	780	770
男	457	415	362	428	384	389
女	436	373	364	419	396	381
后里鄉	761	777	758	769	708	723
男	413	409	385	380	368	389
女	348	368	373	389	340	334
神岡鄉	1,015	1,038	1,041	988	957	945
男	495	538	564	505	494	470
女	520	500	477	483	463	475
潭子鄉	1,712	1,595	1,535	1,521	1,396	1,409
男	798	756	734	718	667	709
女	914	839	801	803	729	700
大雅鄉	1,479	1,430	1,401	1,273	1,289	1,189
男	711	718	692	649	641	598
女	768	712	709	624	648	591
新社鄉	395	350	368	361	298	378
男	219	176	203	200	175	203
女	176	174	165	161	123	175
石岡鄉	241	254	248	290	234	254
男	131	148	124	157	119	140
女	110	106	124	133	115	114
外埔鄉	499	509	455	492	436	458
男	259	270	223	247	231	237
女	240	239	232	245	205	221
大安鄉	301	295	288	272	229	282
男	163	158	161	158	128	160
女	138	137	127	114	101	122
烏日鄉	1,095	1,104	1,017	972	954	976

年底及鄉鎮別	48歲	49歲	50歲	51歲	52歲	53歲
男	556	592	508	475	472	478
女	539	512	509	497	482	498
大肚鄉	894	827	888	869	711	769
男	449	405	451	465	389	400
女	445	422	437	404	322	369
龍井鄉	1,176	1,119	1,075	1,089	944	934
男	630	570	574	571	503	489
女	546	549	501	518	441	445
霧峰鄉	1,092	1,038	1,095	1,071	966	1,012
男	552	551	584	532	469	524
女	540	487	511	539	497	488
和平鄉	179	174	191	197	188	167
男	101	89	104	102	115	83
女	78	85	87	95	73	84

年底及鄉鎮別	54歲	55歲	56歲	57歲	58歲	59歲
99年06月	21,548	21,509	20,233	18,754	18,588	17,386
男	10,691	10,616	10,009	9,305	9,331	8,610
女	10,857	10,893	10,224	9,449	9,257	8,776
豐原市	2,401	2,358	2,211	2,030	2,003	1,904
男	1,175	1,143	1,082	969	995	942
女	1,226	1,215	1,129	1,061	1,008	962
大里市	2,756	2,859	2,540	2,414	2,298	2,066
男	1,380	1,352	1,237	1,188	1,161	995
女	1,376	1,507	1,303	1,226	1,137	1,071
太平市	2,482	2,412	2,311	2,174	2,156	1,984
男	1,201	1,158	1,115	1,055	1,042	921
女	1,281	1,254	1,196	1,119	1,114	1,063
東勢鎮	807	811	730	756	735	711
男	422	418	399	369	384	364
女	385	393	331	387	351	347
大甲鎮	1,029	1,068	1,052	936	915	838
男	494	543	505	500	453	429
女	535	525	547	436	462	409
清水鎮	1,185	1,164	1,166	1,050	1,094	994
男	615	588	596	530	582	506
女	570	576	570	520	512	488
沙鹿鎮	1,030	1,004	972	899	986	945
男	498	480	477	440	466	448
女	532	524	495	459	520	497
梧棲鎮	746	747	686	643	623	590
男	385	374	354	307	311	301
女	361	373	332	336	312	289
后里鄉	745	773	731	712	622	644
男	372	388	352	358	294	319
女	373	385	379	354	328	325
神岡鄉	949	897	869	771	740	764
男	480	444	447	401	382	397
女	469	453	422	370	358	367
潭子鄉	1,346	1,403	1,257	1,071	1,101	1,050
男	634	669	599	512	534	512
女	712	734	658	559	567	538
大雅鄉	1,083	1,155	1,037	884	914	841
男	536	581	496	424	465	414
女	547	574	541	460	449	427
新社鄉	315	346	330	318	359	313
男	165	170	170	159	178	146
女	150	176	160	159	181	167
石岡鄉	254	227	240	204	238	214
男	139	121	131	105	127	105
女	115	106	109	99	111	109
外埔鄉	442	455	411	413	363	353
男	208	225	205	206	188	169
女	234	230	206	207	175	184
大安鄉	213	250	222	230	208	213
男	117	122	124	124	109	125
女	96	128	98	106	99	88
烏日鄉	951	918	860	811	822	808

年底及鄉鎮別	54歲	55歲	56歲	57歲	58歲	59歲
男	486	455	420	413	410	412
女	465	463	440	398	412	396
大肚鄉	763	749	718	733	697	630
男	364	377	344	367	355	320
女	399	372	374	366	342	310
龍井鄉	924	835	813	747	755	672
男	447	431	398	378	397	331
女	477	404	415	369	358	341
霧峰鄉	950	897	902	791	801	714
男	483	479	465	419	412	378
女	467	418	437	372	389	336
和平鄉	177	181	175	167	158	138
男	90	98	93	81	86	76
女	87	83	82	86	72	62

年底及鄉鎮別	60歲	61歲	62歲	63歲	64歲	65歲
99年06月	14,507	13,743	11,356	10,059	8,008	8,831
男	7,200	6,858	5,716	4,949	3,895	4,307
女	7,307	6,885	5,640	5,110	4,113	4,524
豐原市	1,603	1,598	1,276	1,150	905	983
男	794	774	649	550	466	502
女	809	824	627	600	439	481
大里市	1,770	1,559	1,278	1,019	814	895
男	883	778	635	499	411	439
女	887	781	643	520	403	456
太平市	1,616	1,575	1,233	1,088	837	879
男	716	747	566	508	386	409
女	900	828	667	580	451	470
東勢鎮	621	586	545	434	420	424
男	313	299	274	226	211	212
女	308	287	271	208	209	212
大甲鎮	732	650	574	489	427	489
男	382	333	286	260	211	253
女	350	317	288	229	216	236
清水鎮	833	767	624	616	492	560
男	429	395	303	315	227	253
女	404	372	321	301	265	307
沙鹿鎮	719	699	548	514	420	448
男	360	337	258	231	204	234
女	359	362	290	283	216	214
梧棲鎮	477	468	372	407	269	279
男	243	240	190	206	141	120
女	234	228	182	201	128	159
后里鄉	521	521	429	417	327	371
男	265	270	213	200	156	186
女	256	251	216	217	171	185
神岡鄉	567	571	452	441	339	366
男	294	295	236	237	169	181
女	273	276	216	204	170	185
潭子鄉	856	832	669	577	439	498
男	427	434	310	275	207	238
女	429	398	359	302	232	260
大雅鄉	677	636	539	424	349	386
男	331	313	275	214	155	165
女	346	323	264	210	194	221
新社鄉	295	268	244	218	195	212
男	142	142	117	95	96	110
女	153	126	127	123	99	102
石岡鄉	166	184	102	114	95	125
男	98	91	53	59	51	68
女	68	93	49	55	44	57
外埔鄉	314	284	211	232	176	211
男	150	142	121	115	88	115
女	164	142	90	117	88	96
大安鄉	184	222	157	131	152	182
男	92	114	97	57	75	96
女	92	108	60	74	77	86
烏日鄉	641	587	545	433	327	368

年底及鄉鎮別	60歲	61歲	62歲	63歲	64歲	65歲
男	313	285	304	228	148	184
女	328	302	241	205	179	184
大肚鄉	559	452	439	371	269	323
男	269	234	244	193	133	151
女	290	218	195	178	136	172
龍井鄉	596	584	462	429	352	356
男	302	278	242	196	177	164
女	294	306	220	233	175	192
霧峰鄉	645	580	546	478	341	401
男	334	301	292	247	152	192
女	311	279	254	231	189	209
和平鄉	115	120	111	77	63	75
男	63	56	51	38	31	35
女	52	64	60	39	32	40

年底及鄉鎮別	66歲	67歲	68歲	69歲	70歲	71歲
99年06月	9,008	9,098	8,638	8,424	8,537	7,892
男	4,369	4,397	4,198	4,046	4,133	3,706
女	4,639	4,701	4,440	4,378	4,404	4,186
豐原市	990	1,097	1,015	999	1,016	923
男	491	515	507	466	508	434
女	499	582	508	533	508	489
大里市	932	851	818	790	772	652
男	449	404	405	381	359	305
女	483	447	413	409	413	347
太平市	907	868	799	786	713	621
男	424	416	334	346	324	278
女	483	452	465	440	389	343
東勢鎮	477	471	481	440	484	451
男	252	225	240	213	248	229
女	225	246	241	227	236	222
大甲鎮	522	495	500	500	506	473
男	248	235	235	219	262	237
女	274	260	265	281	244	236
清水鎮	524	557	528	546	549	542
男	260	269	264	262	271	251
女	264	288	264	284	278	291
沙鹿鎮	466	436	396	443	392	384
男	201	224	199	210	184	180
女	265	212	197	233	208	204
梧棲鎮	311	294	277	266	290	254
男	141	160	142	131	144	121
女	170	134	135	135	146	133
后里鄉	332	361	373	339	347	335
男	159	182	188	188	169	157
女	173	179	185	151	178	178
神岡鄉	389	396	346	345	408	358
男	200	213	168	187	200	169
女	189	183	178	158	208	189
潭子鄉	509	528	447	425	430	391
男	229	239	194	199	181	171
女	280	289	253	226	249	220
大雅鄉	361	398	389	359	335	328
男	163	187	182	166	161	148
女	198	211	207	193	174	180
新社鄉	214	233	240	223	215	219
男	108	119	119	115	124	111
女	106	114	121	108	91	108
石岡鄉	115	127	104	96	145	112
男	55	63	55	44	74	55
女	60	64	49	52	71	57
外埔鄉	202	192	205	179	203	222
男	117	91	110	82	105	112
女	85	101	95	97	98	110
大安鄉	136	192	170	168	180	151
男	73	111	95	79	92	65
女	63	81	75	89	88	86
烏日鄉	369	377	348	380	332	358

年底及鄉鎮別	66歲	67歲	68歲	69歲	70歲	71歲
男	189	166	158	183	157	161
女	180	211	190	197	175	197
大肚鄉	320	302	343	291	322	285
男	162	149	166	139	149	149
女	158	153	177	152	173	136
龍井鄉	438	385	369	356	360	372
男	193	176	186	178	173	164
女	245	209	183	178	187	208
霧峰鄉	412	441	394	410	445	381
男	219	202	201	211	212	167
女	193	239	193	199	233	214
和平鄉	82	97	96	83	93	80
男	36	51	50	47	36	42
女	46	46	46	36	57	38



年底及鄉鎮別	72歲	73歲	74歲	75歲	76歲	77歲
99年06月	7,161	7,047	6,350	6,152	5,757	5,601
男	3,345	3,338	2,891	2,899	2,777	2,705
女	3,816	3,709	3,459	3,253	2,980	2,896
豐原市	907	820	744	766	675	661
男	431	374	354	365	326	309
女	476	446	390	401	349	352
大里市	616	578	508	467	475	427
男	270	276	229	223	225	190
女	346	302	279	244	250	237
太平市	587	508	485	484	459	472
男	255	212	186	222	225	252
女	332	296	299	262	234	220
東勢鎮	419	397	338	380	345	317
男	229	191	167	182	175	151
女	190	206	171	198	170	166
大甲鎮	449	446	383	359	329	358
男	222	215	169	163	150	165
女	227	231	214	196	179	193
清水鎮	468	490	431	454	401	392
男	207	234	202	194	182	190
女	261	256	229	260	219	202
沙鹿鎮	335	292	303	253	261	272
男	162	117	140	116	136	127
女	173	175	163	137	125	145
梧棲鎮	211	243	194	186	184	155
男	111	113	89	83	91	76
女	100	130	105	103	93	79
后里鄉	290	333	286	258	250	229
男	119	158	133	124	109	103
女	171	175	153	134	141	126
神岡鄉	325	321	283	253	250	220
男	138	165	133	119	110	104
女	187	156	150	134	140	116
潭子鄉	372	339	299	305	293	272
男	168	164	141	150	150	129
女	204	175	158	155	143	143
大雅鄉	284	290	288	272	235	219
男	123	128	134	127	111	118
女	161	162	154	145	124	101
新社鄉	197	208	175	171	146	159
男	102	111	81	92	78	80
女	95	97	94	79	68	79
石岡鄉	113	122	110	103	79	127
男	53	67	40	57	32	53
女	60	55	70	46	47	74
外埔鄉	147	182	166	150	134	144
男	62	83	71	78	62	78
女	85	99	95	72	72	66
大安鄉	135	163	147	123	122	114
男	72	80	69	59	62	63
女	63	83	78	64	60	51
烏日鄉	278	286	273	256	287	268

年底及鄉鎮別	72歲	73歲	74歲	75歲	76歲	77歲
男	135	134	117	121	141	127
女	143	152	156	135	146	141
大肚鄉	262	231	258	257	205	201
男	117	123	122	111	109	110
女	145	108	136	146	96	91
龍井鄉	334	320	263	269	246	239
男	160	162	100	137	134	119
女	174	158	163	132	112	120
霧峰鄉	365	413	346	318	318	293
男	178	195	179	140	141	135
女	187	218	167	178	177	158
和平鄉	67	65	70	68	63	62
男	31	36	35	36	28	26
女	36	29	35	32	35	36

年底及鄉鎮別	78歲	79歲	80歲	81歲	82歲	83歲
99年06月	5,453	5,076	4,788	4,578	3,844	3,427
男	2,760	2,728	2,500	2,423	2,113	1,811
女	2,693	2,348	2,288	2,155	1,731	1,616
豐原市	628	549	528	427	372	351
男	300	256	260	196	198	183
女	328	293	268	231	174	168
大里市	422	462	378	331	296	249
男	209	247	199	171	157	119
女	213	215	179	160	139	130
太平市	487	435	438	461	416	332
男	289	284	281	288	279	202
女	198	151	157	173	137	130
東勢鎮	323	298	264	261	234	187
男	172	144	118	136	116	86
女	151	154	146	125	118	101
大甲鎮	303	275	266	239	183	174
男	132	140	124	113	80	90
女	171	135	142	126	103	84
清水鎮	385	327	304	297	261	223
男	177	167	148	138	135	109
女	208	160	156	159	126	114
沙鹿鎮	264	240	222	201	180	151
男	125	118	121	105	100	78
女	139	122	101	96	80	73
梧棲鎮	163	162	119	121	100	103
男	84	74	54	57	47	47
女	79	88	65	64	53	56
后里鄉	222	235	228	245	179	164
男	129	129	137	131	108	97
女	93	106	91	114	71	67
神岡鄉	229	228	185	200	153	122
男	114	128	91	120	77	66
女	115	100	94	80	76	56
潭子鄉	275	263	283	266	180	190
男	137	148	151	150	107	112
女	138	115	132	116	73	78
大雅鄉	254	246	249	239	197	191
男	144	149	148	164	139	128
女	110	97	101	75	58	63
新社鄉	158	133	159	142	108	99
男	81	78	83	77	57	53
女	77	55	76	65	51	46
石岡鄉	100	85	84	81	57	62
男	57	51	37	44	27	24
女	43	34	47	37	30	38
外埔鄉	155	130	124	134	106	81
男	66	74	70	68	60	43
女	89	56	54	66	46	38
大安鄉	108	97	76	84	56	84
男	64	39	31	32	28	38
女	44	58	45	52	28	46
烏日鄉	237	235	229	208	186	174

年底及鄉鎮別	78歲	79歲	80歲	81歲	82歲	83歲
男	122	135	114	109	111	101
女	115	100	115	99	75	73
大肚鄉	215	184	187	180	159	134
男	107	105	106	89	78	55
女	108	79	81	91	81	79
龍井鄉	221	177	179	180	180	142
男	102	93	84	84	92	67
女	119	84	95	96	88	75
霧峰鄉	249	243	229	211	194	156
男	114	125	110	101	85	72
女	135	118	119	110	109	84
和平鄉	55	72	57	70	47	58
男	35	44	33	50	32	41
女	20	28	24	20	15	17

年底及鄉鎮別	84歲	85歲	86歲	87歲	88歲	89歲
99年06月	2,946	2,302	1,867	1,497	1,378	1,030
男	1,534	1,190	951	707	630	457
女	1,412	1,112	916	790	748	573
豐原市	283	218	166	147	143	92
男	120	115	82	57	54	42
女	163	103	84	90	89	50
大里市	225	172	146	122	109	66
男	110	74	75	61	60	32
女	115	98	71	61	49	34
太平市	275	223	184	146	120	87
男	171	127	113	80	67	52
女	104	96	71	66	53	35
東勢鎮	178	166	133	93	81	63
男	77	80	52	47	37	28
女	101	86	81	46	44	35
大甲鎮	158	119	113	76	79	58
男	76	58	56	31	32	21
女	82	61	57	45	47	37
清水鎮	199	150	158	113	111	89
男	88	69	64	50	50	38
女	111	81	94	63	61	51
沙鹿鎮	115	104	91	77	67	66
男	61	54	50	36	31	23
女	54	50	41	41	36	43
梧棲鎮	93	62	48	49	40	35
男	54	27	22	18	14	16
女	39	35	26	31	26	19
后里鄉	148	123	91	60	64	47
男	81	68	54	36	27	19
女	67	55	37	24	37	28
神岡鄉	122	96	54	52	51	47
男	62	43	21	24	21	15
女	60	53	33	28	30	32
潭子鄉	152	117	96	76	62	55
男	85	70	58	39	25	23
女	67	47	38	37	37	32
大雅鄉	154	116	74	74	61	45
男	93	76	47	45	30	22
女	61	40	27	29	31	23
新社鄉	102	71	64	41	39	20
男	58	47	33	20	21	8
女	44	24	31	21	18	12
石岡鄉	52	33	26	30	36	26
男	28	13	12	8	18	10
女	24	20	14	22	18	16
外埔鄉	69	67	35	40	29	20
男	35	38	20	22	17	6
女	34	29	15	18	12	14
大安鄉	53	44	44	32	28	20
男	25	19	18	8	7	8
女	28	25	26	24	21	12
烏日鄉	151	107	77	58	59	48

年底及鄉鎮別		84歲	85歲	86歲	87歲	88歲	89歲
男		84	51	39	28	27	25
女		67	56	38	30	32	23
大肚鄉		103	85	62	64	46	43
男		66	43	28	34	23	20
女		37	42	34	30	23	23
龍井鄉		121	98	81	59	63	43
男		62	46	40	26	30	22
女		59	52	41	33	33	21
霧峰鄉		150	101	94	61	74	46
男		69	50	46	23	27	18
女		81	51	48	38	47	28
和平鄉		43	30	30	27	16	14
男		29	22	21	14	12	9
女		14	8	9	13	4	5

年底及鄉鎮別	90歲	91歲	92歲	93歲	94歲	95歲
99年06月	738	557	456	360	253	184
男	334	231	165	129	96	53
女	404	326	291	231	157	131
豐原市	75	41	41	32	23	14
男	23	17	14	10	5	5
女	52	24	27	22	18	9
大里市	51	37	38	19	22	8
男	24	15	13	8	7	1
女	27	22	25	11	15	7
太平市	62	41	39	33	21	10
男	37	26	16	14	13	2
女	25	15	23	19	8	8
東勢鎮	42	41	36	22	16	17
男	13	21	12	3	6	6
女	29	20	24	19	10	11
大甲鎮	47	28	36	23	12	11
男	19	12	12	7	5	4
女	28	16	24	16	7	7
清水鎮	57	45	30	30	19	23
男	25	16	13	11	4	5
女	32	29	17	19	15	18
沙鹿鎮	47	23	15	25	14	9
男	16	9	6	9	7	2
女	31	14	9	16	7	7
梧棲鎮	23	17	13	16	9	5
男	10	7	8	5	4	1
女	13	10	5	11	5	4
后里鄉	34	24	21	14	16	10
男	15	12	6	6	5	3
女	19	12	15	8	11	7
神岡鄉	23	28	17	14	9	5
男	9	11	10	2	4	1
女	14	17	7	12	5	4
潭子鄉	31	30	13	11	11	20
男	19	12	4	5	3	6
女	12	18	9	6	8	14
大雅鄉	28	29	24	12	14	10
男	17	14	11	4	4	1
女	11	15	13	8	10	9
新社鄉	31	17	21	19	10	3
男	20	7	12	9	4	-
女	11	10	9	10	6	3
石岡鄉	19	7	4	6	2	2
男	10	2	-	1	-	1
女	9	5	4	5	2	1
外埔鄉	26	22	16	9	7	3
男	14	3	3	2	1	-
女	12	19	13	7	6	3
大安鄉	16	8	14	11	3	5
男	5	4	4	2	1	2
女	11	4	10	9	2	3
烏日鄉	35	33	16	14	8	4

年底及鄉鎮別	90歲	91歲	92歲	93歲	94歲	95歲
男	17	11	5	6	6	2
女	18	22	11	8	2	2
大肚鄉	22	27	16	19	6	10
男	10	11	4	8	2	6
女	12	16	12	11	4	4
龍井鄉	31	23	21	11	11	10
男	15	7	5	4	4	4
女	16	16	16	7	7	6
霧峰鄉	29	25	20	14	14	4
男	12	9	3	10	6	-
女	17	16	17	4	8	4
和平鄉	9	11	5	6	6	1
男	4	5	4	3	5	1
女	5	6	1	3	1	-

年底及鄉鎮別	96歲	97歲	98歲	99歲	100歲	
99年06月	129	75	60	33	35	0
男	45	24	21	11	6	0
女	84	51	39	22	29	0
豐原市	13	7	8	3	4	
男	7	3	2	1	1	
女	6	4	6	2	3	
大里市	3	4	3	2	3	
男	-	-	-	1	2	
女	3	4	3	1	1	
太平市	10	6	3	1	2	
男	2	1	1	1	1	
女	8	5	2	-	1	
東勢鎮	8	4	8	2	4	
男	3	3	4	-	1	
女	5	1	4	2	3	
大甲鎮	5	6	5	5	3	
男	2	2	1	1	-	
女	3	4	4	4	3	
清水鎮	14	8	3	2	4	
男	4	3	1	-	-	
女	10	5	2	2	4	
沙鹿鎮	4	4	3	3	4	
男	2	-	1	-	-	
女	2	4	2	3	4	
梧棲鎮	4	1	1	1	1	
男	1	-	-	-	1	
女	3	1	1	1	-	
后里鄉	10	2	2	1	-	
男	4	2	1	1	-	
女	6	-	1	-	-	
神岡鄉	6	3	3	1	-	
男	2	-	1	-	-	
女	4	3	2	1	-	
潭子鄉	7	8	4	-	2	
男	4	3	1	-	-	
女	3	5	3	-	2	
大雅鄉	5	2	1	-	-	
男	1	1	-	-	-	
女	4	1	1	-	-	
新社鄉	6	3	3	2	-	
男	1	1	2	2	-	
女	5	2	1	-	-	
石岡鄉	4	3	1	3	-	
男	-	1	-	2	-	
女	4	2	1	1	-	
外埔鄉	3	2	2	-	1	
男	1	-	1	-	-	
女	2	2	1	-	1	
大安鄉	-	1	1	1	3	
男	-	-	-	-	-	
女	-	1	1	1	3	
烏日鄉	4	2	3	1	1	


年底及鄉鎮別	96歲	97歲	98歲	99歲	100歲
男	3	1	1	1	-
女	1	1	2	-	1
大肚鄉	6	2	2	2	-
男	1	1	2	-	-
女	5	1	-	2	-
龍井鄉	10	4	2	3	1
男	4	-	1	1	-
女	6	4	1	2	1
霧峰鄉	5	3	2	-	1
男	2	2	1	-	-
女	3	1	1	-	1
和平鄉	2	-	-	-	1
男	1	-	-	-	-
女	1	-	-	-	1



年底及鄉鎮別

99年06月	0	0	0	0	0	0	0
男	0	0	0	0	0	0	0
女	0	0	0	0	0	0	0
豐原市							
男							
女							
大里市							
男							
女							
太平市							
男							
女							
東勢鎮							
男							
女							
大甲鎮							
男							
女							
清水鎮							
男							
女							
沙鹿鎮							
男							
女							
梧棲鎮							
男							
女							
后里鄉							
男							
女							
神岡鄉							
男							
女							
潭子鄉							
男							
女							
大雅鄉							
男							
女							
新社鄉							
男							
女							
石岡鄉							
男							
女							
外埔鄉							
男							
女							
大安鄉							
男							
女							
烏日鄉							


年底及鄉鎮別



年底及鄉鎮別

99年06月	0	0	0	0	0	0	0
男	0	0	0	0	0	0	0
女	0	0	0	0	0	0	0
豐原市							
男							
女							
大里市							
男							
女							
太平市							
男							
女							
東勢鎮							
男							
女							
大甲鎮							
男							
女							
清水鎮							
男							
女							
沙鹿鎮							
男							
女							
梧棲鎮							
男							
女							
后里鄉							
男							
女							
神岡鄉							
男							
女							
潭子鄉							
男							
女							
大雅鄉							
男							
女							
新社鄉							
男							
女							
石岡鄉							
男							
女							
外埔鄉							
男							
女							
大安鄉							
男							
女							
烏日鄉							


年底及鄉鎮別



年底及鄉鎮別

99年06月	0	0	0	0	0	0	0
男	0	0	0	0	0	0	0
女	0	0	0	0	0	0	0
豐原市							
男							
女							
大里市							
男							
女							
太平市							
男							
女							
東勢鎮							
男							
女							
大甲鎮							
男							
女							
清水鎮							
男							
女							
沙鹿鎮							
男							
女							
梧棲鎮							
男							
女							
后里鄉							
男							
女							
神岡鄉							
男							
女							
潭子鄉							
男							
女							
大雅鄉							
男							
女							
新社鄉							
男							
女							
石岡鄉							
男							
女							
外埔鄉							
男							
女							
大安鄉							
男							
女							
烏日鄉							


年底及鄉鎮別



年底及鄉鎮別

99年06月	0	0	0	0	0	0	0
男	0	0	0	0	0	0	0
女	0	0	0	0	0	0	0
豐原市							
男							
女							
大里市							
男							
女							
太平市							
男							
女							
東勢鎮							
男							
女							
大甲鎮							
男							
女							
清水鎮							
男							
女							
沙鹿鎮							
男							
女							
梧棲鎮							
男							
女							
后里鄉							
男							
女							
神岡鄉							
男							
女							
潭子鄉							
男							
女							
大雅鄉							
男							
女							
新社鄉							
男							
女							
石岡鄉							
男							
女							
外埔鄉							
男							
女							
大安鄉							
男							
女							
烏日鄉							


年底及鄉鎮別



年底及鄉鎮別

99年06月	0	0	0	0	0	0	0
男	0	0	0	0	0	0	0
女	0	0	0	0	0	0	0
豐原市							
男							
女							
大里市							
男							
女							
太平市							
男							
女							
東勢鎮							
男							
女							
大甲鎮							
男							
女							
清水鎮							
男							
女							
沙鹿鎮							
男							
女							
梧棲鎮							
男							
女							
后里鄉							
男							
女							
神岡鄉							
男							
女							
潭子鄉							
男							
女							
大雅鄉							
男							
女							
新社鄉							
男							
女							
石岡鄉							
男							
女							
外埔鄉							
男							
女							
大安鄉							
男							
女							
烏日鄉							


年底及鄉鎮別



年底及鄉鎮別

99年06月	0	0	0	0	0	0	0
男	0	0	0	0	0	0	0
女	0	0	0	0	0	0	0
豐原市							
男							
女							
大里市							
男							
女							
太平市							
男							
女							
東勢鎮							
男							
女							
大甲鎮							
男							
女							
清水鎮							
男							
女							
沙鹿鎮							
男							
女							
梧棲鎮							
男							
女							
后里鄉							
男							
女							
神岡鄉							
男							
女							
潭子鄉							
男							
女							
大雅鄉							
男							
女							
新社鄉							
男							
女							
石岡鄉							
男							
女							
外埔鄉							
男							
女							
大安鄉							
男							
女							
烏日鄉							


年底及鄉鎮別



年底及鄉鎮別

99年06月	0	0	0	0	0	0	0
男	0	0	0	0	0	0	0
女	0	0	0	0	0	0	0
豐原市							
男							
女							
大里市							
男							
女							
太平市							
男							
女							
東勢鎮							
男							
女							
大甲鎮							
男							
女							
清水鎮							
男							
女							
沙鹿鎮							
男							
女							
梧棲鎮							
男							
女							
后里鄉							
男							
女							
神岡鄉							
男							
女							
潭子鄉							
男							
女							
大雅鄉							
男							
女							
新社鄉							
男							
女							
石岡鄉							
男							
女							
外埔鄉							
男							
女							
大安鄉							
男							
女							
烏日鄉							


年底及鄉鎮別



年底及鄉鎮別

99年06月	0	0	0	0	0	0	0
男	0	0	0	0	0	0	0
女	0	0	0	0	0	0	0
豐原市							
男							
女							
大里市							
男							
女							
太平市							
男							
女							
東勢鎮							
男							
女							
大甲鎮							
男							
女							
清水鎮							
男							
女							
沙鹿鎮							
男							
女							
梧棲鎮							
男							
女							
后里鄉							
男							
女							
神岡鄉							
男							
女							
潭子鄉							
男							
女							
大雅鄉							
男							
女							
新社鄉							
男							
女							
石岡鄉							
男							
女							
外埔鄉							
男							
女							
大安鄉							
男							
女							
烏日鄉							


年底及鄉鎮別



年底及鄉鎮別

99年06月	0	0	0	0	0	0	0
男	0	0	0	0	0	0	0
女	0	0	0	0	0	0	0
豐原市							
男							
女							
大里市							
男							
女							
太平市							
男							
女							
東勢鎮							
男							
女							
大甲鎮							
男							
女							
清水鎮							
男							
女							
沙鹿鎮							
男							
女							
梧棲鎮							
男							
女							
后里鄉							
男							
女							
神岡鄉							
男							
女							
潭子鄉							
男							
女							
大雅鄉							
男							
女							
新社鄉							
男							
女							
石岡鄉							
男							
女							
外埔鄉							
男							
女							
大安鄉							
男							
女							
烏日鄉							


年底及鄉鎮別



年底及鄉鎮別

99年06月	0	0	0	0	0	0	0
男	0	0	0	0	0	0	0
女	0	0	0	0	0	0	0
豐原市							
男							
女							
大里市							
男							
女							
太平市							
男							
女							
東勢鎮							
男							
女							
大甲鎮							
男							
女							
清水鎮							
男							
女							
沙鹿鎮							
男							
女							
梧棲鎮							
男							
女							
后里鄉							
男							
女							
神岡鄉							
男							
女							
潭子鄉							
男							
女							
大雅鄉							
男							
女							
新社鄉							
男							
女							
石岡鄉							
男							
女							
外埔鄉							
男							
女							
大安鄉							
男							
女							
烏日鄉							


年底及鄉鎮別



年底及鄉鎮別

99年06月	0	0	0	0	0	0	0
男	0	0	0	0	0	0	0
女	0	0	0	0	0	0	0
豐原市							
男							
女							
大里市							
男							
女							
太平市							
男							
女							
東勢鎮							
男							
女							
大甲鎮							
男							
女							
清水鎮							
男							
女							
沙鹿鎮							
男							
女							
梧棲鎮							
男							
女							
后里鄉							
男							
女							
神岡鄉							
男							
女							
潭子鄉							
男							
女							
大雅鄉							
男							
女							
新社鄉							
男							
女							
石岡鄉							
男							
女							
外埔鄉							
男							
女							
大安鄉							
男							
女							
烏日鄉							


年底及鄉鎮別



年底及鄉鎮別

99年06月	0	0	0	0	0	0	0
男	0	0	0	0	0	0	0
女	0	0	0	0	0	0	0
豐原市							
男							
女							
大里市							
男							
女							
太平市							
男							
女							
東勢鎮							
男							
女							
大甲鎮							
男							
女							
清水鎮							
男							
女							
沙鹿鎮							
男							
女							
梧棲鎮							
男							
女							
后里鄉							
男							
女							
神岡鄉							
男							
女							
潭子鄉							
男							
女							
大雅鄉							
男							
女							
新社鄉							
男							
女							
石岡鄉							
男							
女							
外埔鄉							
男							
女							
大安鄉							
男							
女							
烏日鄉							


年底及鄉鎮別



年底及鄉鎮別

99年06月	0	0	0	0	0	0	0
男	0	0	0	0	0	0	0
女	0	0	0	0	0	0	0
豐原市							
男							
女							
大里市							
男							
女							
太平市							
男							
女							
東勢鎮							
男							
女							
大甲鎮							
男							
女							
清水鎮							
男							
女							
沙鹿鎮							
男							
女							
梧棲鎮							
男							
女							
后里鄉							
男							
女							
神岡鄉							
男							
女							
潭子鄉							
男							
女							
大雅鄉							
男							
女							
新社鄉							
男							
女							
石岡鄉							
男							
女							
外埔鄉							
男							
女							
大安鄉							
男							
女							
烏日鄉							


年底及鄉鎮別



年底及鄉鎮別

99年06月	0	0	0	0	0	0	0
男	0	0	0	0	0	0	0
女	0	0	0	0	0	0	0
豐原市							
男							
女							
大里市							
男							
女							
太平市							
男							
女							
東勢鎮							
男							
女							
大甲鎮							
男							
女							
清水鎮							
男							
女							
沙鹿鎮							
男							
女							
梧棲鎮							
男							
女							
后里鄉							
男							
女							
神岡鄉							
男							
女							
潭子鄉							
男							
女							
大雅鄉							
男							
女							
新社鄉							
男							
女							
石岡鄉							
男							
女							
外埔鄉							
男							
女							
大安鄉							
男							
女							
烏日鄉							


年底及鄉鎮別



年底及鄉鎮別

99年06月	0	0	0	0	0	0	0
男	0	0	0	0	0	0	0
女	0	0	0	0	0	0	0
豐原市							
男							
女							
大里市							
男							
女							
太平市							
男							
女							
東勢鎮							
男							
女							
大甲鎮							
男							
女							
清水鎮							
男							
女							
沙鹿鎮							
男							
女							
梧棲鎮							
男							
女							
后里鄉							
男							
女							
神岡鄉							
男							
女							
潭子鄉							
男							
女							
大雅鄉							
男							
女							
新社鄉							
男							
女							
石岡鄉							
男							
女							
外埔鄉							
男							
女							
大安鄉							
男							
女							
烏日鄉							


年底及鄉鎮別



年底及鄉鎮別

99年06月	0	0	0	0	0	0	0
男	0	0	0	0	0	0	0
女	0	0	0	0	0	0	0
豐原市							
男							
女							
大里市							
男							
女							
太平市							
男							
女							
東勢鎮							
男							
女							
大甲鎮							
男							
女							
清水鎮							
男							
女							
沙鹿鎮							
男							
女							
梧棲鎮							
男							
女							
后里鄉							
男							
女							
神岡鄉							
男							
女							
潭子鄉							
男							
女							
大雅鄉							
男							
女							
新社鄉							
男							
女							
石岡鄉							
男							
女							
外埔鄉							
男							
女							
大安鄉							
男							
女							
烏日鄉							


年底及鄉鎮別



年底及鄉鎮別

99年06月	0	0	0	0
男	0	0	0	0
女	0	0	0	0
豐原市				
男				
女				
大里市				
男				
女				
太平市				
男				
女				
東勢鎮				
男				
女				
大甲鎮				
男				
女				
清水鎮				
男				
女				
沙鹿鎮				
男				
女				
梧棲鎮				
男				
女				
后里鄉				
男				
女				
神岡鄉				
男				
女				
潭子鄉				
男				
女				
大雅鄉				
男				
女				
新社鄉				
男				
女				
石岡鄉				
男				
女				
外埔鄉				
男				
女				
大安鄉				
男				
女				
烏日鄉				

年底及鄉鎮別



年底及鄉鎮別	總人口	0-4歲	5-9歲	10-14歲	15-19歲	20-24歲
99年06月	1,561,882	72,044	89,230	110,626	120,008	119,519
男	792,055	37,374	46,283	57,720	62,608	61,964
女	769,827	34,670	42,947	52,906	57,400	57,555
豐原市	165,238	7,080	9,752	12,893	12,254	12,139
男	82,116	3,626	5,061	6,670	6,390	6,331
女	83,122	3,454	4,691	6,223	5,864	5,808
大里市	196,616	8,954	11,545	15,737	15,994	15,889
男	97,653	4,713	5,936	8,237	8,404	8,236
女	98,963	4,241	5,609	7,500	7,590	7,653
太平市	172,490	7,560	9,378	11,681	13,885	13,834
男	86,727	3,862	4,895	6,036	7,154	7,227
女	85,763	3,698	4,483	5,645	6,731	6,607
東勢鎮	53,451	1,990	2,572	3,319	3,502	3,622
男	27,785	1,062	1,383	1,744	1,837	1,942
女	25,666	928	1,189	1,575	1,665	1,680
大甲鎮	78,615	3,247	4,848	6,307	6,206	6,269
男	39,955	1,758	2,491	3,292	3,141	3,194
女	38,660	1,489	2,357	3,015	3,065	3,075
清水鎮	85,490	3,985	4,839	5,823	6,208	6,337
男	44,137	2,079	2,558	3,048	3,262	3,281
女	41,353	1,906	2,281	2,775	2,946	3,056
沙鹿鎮	81,111	4,430	5,177	5,859	5,797	5,667
男	41,324	2,282	2,684	3,080	3,046	2,939
女	39,787	2,148	2,493	2,779	2,751	2,728
梧棲鎮	55,008	2,740	3,365	3,961	4,335	4,321
男	27,951	1,451	1,703	2,055	2,256	2,156
女	27,057	1,289	1,662	1,906	2,079	2,165
后里鄉	54,269	2,589	3,117	3,645	3,904	3,911
男	27,939	1,345	1,617	1,888	2,019	2,062
女	26,330	1,244	1,500	1,757	1,885	1,849
神岡鄉	63,740	2,983	3,381	4,167	4,858	5,104
男	32,863	1,539	1,739	2,174	2,531	2,704
女	30,877	1,444	1,642	1,993	2,327	2,400
潭子鄉	99,755	4,840	5,992	6,576	7,902	7,589
男	49,784	2,466	3,159	3,455	4,113	3,934
女	49,971	2,374	2,833	3,121	3,789	3,655
大雅鄉	89,574	4,227	5,740	7,376	7,519	7,053
男	45,217	2,141	3,019	3,918	3,907	3,639
女	44,357	2,086	2,721	3,458	3,612	3,414
新社鄉	25,672	1,109	1,437	1,451	1,647	1,588
男	13,470	599	739	757	853	802
女	12,202	510	698	694	794	786
石岡鄉	16,059	686	797	1,121	1,036	1,072

男	8,356	370	426	558	541	586
女	7,703	316	371	563	495	486
外埔鄉	31,969	1,537	1,615	1,862	2,418	2,535
男	16,447	771	833	971	1,303	1,288
女	15,522	766	782	891	1,115	1,247
大安鄉	20,319	945	955	1,161	1,480	1,592
男	10,689	481	468	603	782	814
女	9,630	464	487	558	698	778
烏日鄉	68,396	3,128	3,776	4,862	5,318	5,101
男	34,697	1,646	1,927	2,540	2,760	2,644
女	33,699	1,482	1,849	2,322	2,558	2,457
大肚鄉	55,758	2,553	3,058	3,722	4,278	4,449
男	28,640	1,295	1,567	1,969	2,259	2,333
女	27,118	1,258	1,491	1,753	2,019	2,116
龍井鄉	73,892	4,328	4,218	4,934	5,943	5,780
男	37,644	2,243	2,165	2,554	3,111	2,929
女	36,248	2,085	2,053	2,380	2,832	2,851
霧峰鄉	63,764	2,651	3,234	3,642	4,874	5,039
男	32,829	1,381	1,699	1,905	2,593	2,624
女	30,935	1,270	1,535	1,737	2,281	2,415
和平鄉	10,696	482	434	527	650	628
男	5,832	264	214	266	346	299
女	4,864	218	220	261	304	329

25-29歲	30-34歲	35-39歲	40-44歲	45-49歲	50-54歲	55-59歲
142,782	140,916	116,307	119,867	123,956	112,922	96,470
72,757	71,893	58,889	60,326	61,556	56,166	47,871
70,025	69,023	57,418	59,541	62,400	56,756	48,599
14,414	14,332	11,955	12,622	13,000	11,998	10,506
7,321	7,100	5,696	6,035	6,207	5,782	5,131
7,093	7,232	6,259	6,587	6,793	6,216	5,375
18,637	18,020	14,904	15,339	16,286	14,745	12,177
9,410	8,980	7,135	7,177	7,609	6,937	5,933
9,227	9,040	7,769	8,162	8,677	7,808	6,244
16,370	15,640	13,071	13,758	14,249	13,278	11,037
8,470	8,099	6,525	6,857	6,817	6,341	5,291
7,900	7,541	6,546	6,901	7,432	6,937	5,746
4,516	4,086	3,488	3,938	4,113	4,051	3,743
2,282	2,089	1,863	2,138	2,178	2,131	1,934
2,234	1,997	1,625	1,800	1,935	1,920	1,809
7,164	6,490	5,191	5,693	5,927	5,559	4,809
3,683	3,387	2,670	2,850	2,970	2,826	2,430
3,481	3,103	2,521	2,843	2,957	2,733	2,379
7,907	7,654	6,187	6,222	6,371	5,863	5,468
4,023	4,023	3,324	3,311	3,336	3,067	2,802
3,884	3,631	2,863	2,911	3,035	2,796	2,666
7,660	8,767	6,898	5,931	5,492	5,117	4,806
3,952	4,497	3,612	3,064	2,787	2,496	2,311
3,708	4,270	3,286	2,867	2,705	2,621	2,495
5,399	5,232	4,152	3,906	4,116	3,869	3,289
2,748	2,646	2,155	2,011	2,082	1,948	1,647
2,651	2,586	1,997	1,895	2,034	1,921	1,642
4,808	4,951	3,939	3,992	3,969	3,703	3,482
2,384	2,566	2,092	2,107	2,104	1,894	1,711
2,424	2,385	1,847	1,885	1,865	1,809	1,771
6,061	5,715	4,519	4,624	5,129	4,880	4,041
3,105	3,011	2,386	2,399	2,551	2,513	2,071
2,956	2,704	2,133	2,225	2,578	2,367	1,970
8,594	9,270	8,140	8,595	8,535	7,207	5,882
4,366	4,578	3,926	4,224	4,107	3,462	2,826
4,228	4,692	4,214	4,371	4,428	3,745	3,056
7,925	7,885	6,914	7,572	7,503	6,235	4,831
3,962	3,980	3,431	3,648	3,637	3,116	2,380
3,963	3,905	3,483	3,924	3,866	3,119	2,451
2,036	2,132	1,921	1,952	1,930	1,720	1,666
994	1,100	1,075	1,131	1,035	946	823
1,042	1,032	846	821	895	774	843
1,402	1,283	1,047	1,082	1,268	1,280	1,123




688	689	559	555	702	679	589
714	594	488	527	566	601	534
2,993	2,980	2,302	2,337	2,477	2,283	1,995
1,526	1,558	1,198	1,245	1,289	1,146	993
1,467	1,422	1,104	1,092	1,188	1,137	1,002
1,732	1,812	1,446	1,576	1,595	1,284	1,123
913	972	796	875	871	724	604
819	840	650	701	724	560	519
6,340	6,361	5,243	5,218	5,357	4,870	4,219
3,204	3,207	2,659	2,619	2,712	2,419	2,110
3,136	3,154	2,584	2,599	2,645	2,451	2,109
5,159	5,239	4,180	4,022	4,307	4,000	3,527
2,690	2,709	2,175	2,055	2,127	2,069	1,763
2,469	2,530	2,005	1,967	2,180	1,931	1,764
7,033	6,948	5,686	5,860	5,973	4,966	3,822
3,535	3,460	2,920	3,054	3,120	2,584	1,935
3,498	3,488	2,766	2,806	2,853	2,382	1,887
5,863	5,377	4,317	4,693	5,423	5,094	4,105
3,077	2,806	2,217	2,410	2,789	2,592	2,153
2,786	2,571	2,100	2,283	2,634	2,502	1,952
769	742	807	935	936	920	819
424	436	475	561	526	494	434
345	306	332	374	410	426	385

60-64歲	65-69歲	70-74歲	75-79歲	80-84歲	85-89歲	90-94歲
57,673	43,999	36,987	28,039	19,583	8,074	2,364
28,618	21,317	17,413	13,869	10,381	3,935	955
29,055	22,682	19,574	14,170	9,202	4,139	1,409
6,532	5,084	4,410	3,279	1,961	766	212
3,233	2,481	2,101	1,556	957	350	69
3,299	2,603	2,309	1,723	1,004	416	143
6,440	4,286	3,126	2,253	1,479	615	167
3,206	2,078	1,439	1,094	756	302	67
3,234	2,208	1,687	1,159	723	313	100
6,349	4,239	2,914	2,337	1,922	760	196
2,923	1,929	1,255	1,272	1,221	439	106
3,426	2,310	1,659	1,065	701	321	90
2,606	2,293	2,089	1,663	1,124	536	157
1,323	1,142	1,064	824	533	244	55
1,283	1,151	1,025	839	591	292	102
2,872	2,506	2,257	1,624	1,020	445	146
1,472	1,190	1,105	750	483	198	55
1,400	1,316	1,152	874	537	247	91
3,332	2,715	2,480	1,959	1,284	621	181
1,669	1,308	1,165	910	618	271	69
1,663	1,407	1,315	1,049	666	350	112
2,900	2,189	1,706	1,290	869	405	124
1,390	1,068	783	622	465	194	47
1,510	1,121	923	668	404	211	77
1,993	1,427	1,192	850	536	234	78
1,020	694	578	408	259	97	34
973	733	614	442	277	137	44
2,215	1,776	1,591	1,194	964	385	109
1,104	903	736	594	554	204	44
1,111	873	855	600	410	181	65
2,370	1,842	1,695	1,180	782	300	91
1,231	949	805	575	416	124	36
1,139	893	890	605	366	176	55
3,373	2,407	1,831	1,408	1,071	406	96
1,653	1,099	825	714	605	215	43
1,720	1,308	1,006	694	466	191	53
2,625	1,893	1,525	1,226	1,030	370	107
1,288	863	694	649	672	220	50
1,337	1,030	831	577	358	150	57
1,220	1,122	1,014	767	610	235	98
592	571	529	409	328	129	52
628	551	485	358	282	106	46
661	567	602	494	336	151	38

352	285	289	250	160	61	13
309	282	313	244	176	90	25
1,217	989	920	713	514	191	80
616	515	433	358	276	103	23
601	474	487	355	238	88	57
846	848	776	564	353	168	52
435	454	378	287	154	60	16
411	394	398	277	199	108	36
2,533	1,842	1,527	1,283	948	349	106
1,278	880	704	646	519	170	45
1,255	962	823	637	429	179	61
2,090	1,579	1,358	1,062	763	300	90
1,073	767	660	542	394	148	35
1,017	812	698	520	369	152	55
2,423	1,904	1,649	1,152	802	344	97
1,195	897	759	585	389	164	35
1,228	1,007	890	567	413	180	62
2,590	2,058	1,950	1,421	940	376	102
1,326	1,025	931	655	437	164	40
1,264	1,033	1,019	766	503	212	62
486	433	375	320	275	117	37
239	219	180	169	185	78	21
247	214	195	151	90	39	16

95-99歲	100歲以上
481	35
154	6
327	29
45	4
18	1
27	3
20	3
2	2
18	1
30	2
7	1
23	1
39	4
16	1
23	3
32	3
10	-
22	3
50	4
13	-
37	4
23	4
5	-
18	4
12	1
2	1
10	-
25	-
11	-
14	-
18	-
4	-
14	-
39	2
14	-
25	2
18	-
3	-
15	-
17	-
6	-
11	-
13	-

4	-
9	-
10	1
2	-
8	1
8	3
2	-
6	3
14	1
8	-
6	1
22	-
10	-
12	-
29	1
10	-
19	1
14	1
5	-
9	1
3	1
2	-
1	1



Blue line
Pink line

Blue line
Pink line

Blue line
Pink line




Blue line
Pink line

Blue line
Pink line

Blue line
Pink line

Blue line
Pink line

Blue line
Pink line



Blue line
Pink line

Blue line
Pink line

Blue line
Pink line




Blue line
Pink line

Blue line
Pink line

Blue line
Pink line

Blue line
Pink line

Blue line
Pink line



Blue line
Pink line

Blue line
Pink line

Blue line
Pink line




Blue line
Pink line

Blue line
Pink line

Blue line
Pink line

Blue line
Pink line

Blue line
Pink line



Blue line
Pink line

Blue line
Pink line

Blue line
Pink line



Blue line
Pink line


Blue line
Pink line



Blue line
Pink line


Blue line
Pink line




Blue line
Pink line











Blue line
Pink line

Blue line
Pink line

Blue line
Pink line




Blue line
Pink line

Blue line
Pink line

Blue line
Pink line

Blue line
Pink line

Blue line
Pink line



Blue line
Pink line

Blue line
Pink line

Blue line
Pink line



Blue line
Pink line

Blue line
Pink line

Blue line
Pink line

Blue line
Pink line

Blue line
Pink line



Blue line
Pink line

Blue line
Pink line

Blue line
Pink line




Blue line
Pink line

Blue line
Pink line

Blue line
Pink line

Blue line
Pink line

Blue line
Pink line



Blue line
Pink line

Blue line
Pink line

Blue line
Pink line




Blue line
Pink line

Blue line
Pink line

Blue line
Pink line

Blue line
Pink line

Blue line
Pink line





年底及鄉鎮別	總人口	0-4歲	5-9歲	10-14歲	15-19歲	20-24歲
99年06月	1,561,882	72,044	89,230	110,626	120,008	119,519
豐原市	165,238	7,080	9,752	12,893	12,254	12,139
大里市	196,616	8,954	11,545	15,737	15,994	15,889
太平市	172,490	7,560	9,378	11,681	13,885	13,834
東勢鎮	53,451	1,990	2,572	3,319	3,502	3,622
大甲鎮	78,615	3,247	4,848	6,307	6,206	6,269
清水鎮	85,490	3,985	4,839	5,823	6,208	6,337
沙鹿鎮	81,111	4,430	5,177	5,859	5,797	5,667
梧棲鎮	55,008	2,740	3,365	3,961	4,335	4,321
后里鄉	54,269	2,589	3,117	3,645	3,904	3,911
神岡鄉	63,740	2,983	3,381	4,167	4,858	5,104
潭子鄉	99,755	4,840	5,992	6,576	7,902	7,589
大雅鄉	89,574	4,227	5,740	7,376	7,519	7,053
新社鄉	25,672	1,109	1,437	1,451	1,647	1,588
石岡鄉	16,059	686	797	1,121	1,036	1,072
外埔鄉	31,969	1,537	1,615	1,862	2,418	2,535
大安鄉	20,319	945	955	1,161	1,480	1,592
烏日鄉	68,396	3,128	3,776	4,862	5,318	5,101
大肚鄉	55,758	2,553	3,058	3,722	4,278	4,449
龍井鄉	73,892	4,328	4,218	4,934	5,943	5,780
霧峰鄉	63,764	2,651	3,234	3,642	4,874	5,039
和平鄉	10,696	482	434	527	650	628

25-29歲	30-34歲	35-39歲	40-44歲	45-49歲	50-54歲	55-59歲
142,782	140,916	116,307	119,867	123,956	112,922	96,470
14,414	14,332	11,955	12,622	13,000	11,998	10,506
18,637	18,020	14,904	15,339	16,286	14,745	12,177
16,370	15,640	13,071	13,758	14,249	13,278	11,037
4,516	4,086	3,488	3,938	4,113	4,051	3,743
7,164	6,490	5,191	5,693	5,927	5,559	4,809
7,907	7,654	6,187	6,222	6,371	5,863	5,468
7,660	8,767	6,898	5,931	5,492	5,117	4,806
5,399	5,232	4,152	3,906	4,116	3,869	3,289
4,808	4,951	3,939	3,992	3,969	3,703	3,482
6,061	5,715	4,519	4,624	5,129	4,880	4,041
8,594	9,270	8,140	8,595	8,535	7,207	5,882
7,925	7,885	6,914	7,572	7,503	6,235	4,831
2,036	2,132	1,921	1,952	1,930	1,720	1,666
1,402	1,283	1,047	1,082	1,268	1,280	1,123
2,993	2,980	2,302	2,337	2,477	2,283	1,995
1,732	1,812	1,446	1,576	1,595	1,284	1,123
6,340	6,361	5,243	5,218	5,357	4,870	4,219
5,159	5,239	4,180	4,022	4,307	4,000	3,527
7,033	6,948	5,686	5,860	5,973	4,966	3,822
5,863	5,377	4,317	4,693	5,423	5,094	4,105
769	742	807	935	936	920	819

60-64歲	65-69歲	70-74歲	75-79歲	80-84歲	85-89歲	90-94歲
57,673	43,999	36,987	28,039	19,583	8,074	2,364
6,532	5,084	4,410	3,279	1,961	766	212
6,440	4,286	3,126	2,253	1,479	615	167
6,349	4,239	2,914	2,337	1,922	760	196
2,606	2,293	2,089	1,663	1,124	536	157
2,872	2,506	2,257	1,624	1,020	445	146
3,332	2,715	2,480	1,959	1,284	621	181
2,900	2,189	1,706	1,290	869	405	124
1,993	1,427	1,192	850	536	234	78
2,215	1,776	1,591	1,194	964	385	109
2,370	1,842	1,695	1,180	782	300	91
3,373	2,407	1,831	1,408	1,071	406	96
2,625	1,893	1,525	1,226	1,030	370	107
1,220	1,122	1,014	767	610	235	98
661	567	602	494	336	151	38
1,217	989	920	713	514	191	80
846	848	776	564	353	168	52
2,533	1,842	1,527	1,283	948	349	106
2,090	1,579	1,358	1,062	763	300	90
2,423	1,904	1,649	1,152	802	344	97
2,590	2,058	1,950	1,421	940	376	102
486	433	375	320	275	117	37

95-99歲	100歲以上
481	35
45	4
20	3
30	2
39	4
32	3
50	4
23	4
12	1
25	-
18	-
39	2
18	-
17	-
13	-
10	1
8	3
14	1
22	-
29	1
14	1
3	1