

年底及鄉鎮別	總人口	0歲	1歲	2歲	3歲	4歲	5歲
99年05月	1,562,567	12,537	14,309	15,256	15,138	15,223	15,910
男	792,465	6,512	7,474	7,812	7,886	7,935	8,267
女	770,102	6,025	6,835	7,444	7,252	7,288	7,643
豐原市	165,321	1,168	1,440	1,465	1,481	1,566	1,680
男	82,161	587	738	759	764	804	901
女	83,160	581	702	706	717	762	779
大里市	196,716	1,503	1,751	1,915	1,930	1,911	2,025
男	97,722	760	926	1,019	1,011	1,030	1,050
女	98,994	743	825	896	919	881	975
太平市	172,524	1,347	1,530	1,589	1,587	1,557	1,638
男	86,729	713	783	815	806	776	853
女	85,795	634	747	774	781	781	785
東勢鎮	53,508	328	373	454	411	435	441
男	27,791	181	195	219	237	237	245
女	25,717	147	178	235	174	198	196
大甲鎮	78,714	568	632	689	682	705	845
男	39,997	310	349	373	357	383	450
女	38,717	258	283	316	325	322	395
清水鎮	85,679	726	775	868	789	881	895
男	44,234	391	393	434	422	471	455
女	41,445	335	382	434	367	410	440
沙鹿鎮	81,085	756	879	924	918	977	976
男	41,318	386	449	476	467	523	498
女	39,767	370	430	448	451	454	478
梧棲鎮	54,993	479	513	577	614	568	608
男	27,939	271	264	287	336	298	305
女	27,054	208	249	290	278	270	303
后里鄉	54,311	464	504	541	548	545	558
男	27,974	219	282	269	300	274	276
女	26,337	245	222	272	248	271	282
神岡鄉	63,818	538	596	644	633	587	608
男	32,921	276	334	318	333	289	308
女	30,897	262	262	326	300	298	300
潭子鄉	99,679	765	991	1,014	1,046	1,009	1,074
男	49,766	413	480	515	554	511	574
女	49,913	352	511	499	492	498	500
大雅鄉	89,582	755	812	889	924	884	1,004
男	45,218	377	418	445	446	470	515
女	44,364	378	394	444	478	414	489
新社鄉	25,655	184	206	251	225	241	264
男	13,471	91	117	134	122	138	138
女	12,184	93	89	117	103	103	126
石岡鄉	16,100	114	127	161	137	150	148
男	8,377	67	65	92	68	81	82
女	7,723	47	62	69	69	69	66
外埔鄉	31,990	292	323	308	337	280	313
男	16,466	151	176	146	162	142	163
女	15,524	141	147	162	175	138	150
大安鄉	20,307	152	183	208	216	194	190
男	10,693	68	102	100	116	100	87
女	9,614	84	81	108	100	94	103
烏日鄉	68,393	594	629	650	615	673	678

年底及鄉鎮別	總人口	0歲	1歲	2歲	3歲	4歲	5歲
男	34,702	319	342	339	321	346	346
女	33,691	275	287	311	294	327	332
大肚鄉	55,824	420	540	554	530	524	553
男	28,669	228	270	287	275	246	304
女	27,155	192	270	267	255	278	249
龍井鄉	73,901	846	858	905	861	879	736
男	37,639	434	438	457	453	457	367
女	36,262	412	420	448	408	422	369
霧峰鄉	63,771	471	542	542	558	552	585
男	32,838	236	303	272	280	295	308
女	30,933	235	239	270	278	257	277
和平鄉	10,696	67	105	108	96	105	91
男	5,840	34	50	56	56	64	42
女	4,856	33	55	52	40	41	49

年底及鄉鎮別	6歲	7歲	8歲	9歲	10歲	11歲
99年05月	16,417	17,634	18,397	21,371	20,885	19,944
男	8,464	9,215	9,514	11,070	10,963	10,328
女	7,953	8,419	8,883	10,301	9,922	9,616
豐原市	1,785	1,894	2,055	2,386	2,388	2,399
男	928	981	1,020	1,249	1,210	1,236
女	857	913	1,035	1,137	1,178	1,163
大里市	2,074	2,266	2,350	2,891	2,861	2,927
男	1,051	1,193	1,183	1,487	1,519	1,530
女	1,023	1,073	1,167	1,404	1,342	1,397
太平市	1,738	1,859	1,862	2,339	2,211	2,094
男	925	968	954	1,212	1,138	1,108
女	813	891	908	1,127	1,073	986
東勢鎮	474	536	532	612	639	617
男	251	284	285	331	329	336
女	223	252	247	281	310	281
大甲鎮	880	992	986	1,188	1,098	1,132
男	434	519	507	603	605	569
女	446	473	479	585	493	563
清水鎮	885	1,001	1,016	1,077	1,094	1,060
男	484	532	524	571	560	544
女	401	469	492	506	534	516
沙鹿鎮	1,036	1,061	1,043	1,101	1,146	1,054
男	539	531	548	599	605	528
女	497	530	495	502	541	526
梧棲鎮	626	686	722	724	777	704
男	317	356	350	379	417	378
女	309	330	372	345	360	326
后里鄉	594	633	605	746	734	646
男	313	345	317	379	368	360
女	281	288	288	367	366	286
神岡鄉	643	669	719	765	758	713
男	327	349	393	376	429	358
女	316	320	326	389	329	355
潭子鄉	1,116	1,226	1,208	1,386	1,323	1,128
男	579	665	646	696	677	586
女	537	561	562	690	646	542
大雅鄉	1,040	1,097	1,222	1,392	1,351	1,370
男	544	573	656	752	711	720
女	496	524	566	640	640	650
新社鄉	286	281	261	347	278	264
男	144	155	132	172	139	140
女	142	126	129	175	139	124
石岡鄉	137	167	168	189	193	217
男	68	82	90	104	106	106
女	69	85	78	85	87	111
外埔鄉	293	302	331	405	362	345
男	143	158	175	209	204	175
女	150	144	156	196	158	170
大安鄉	163	165	198	250	252	205
男	68	90	102	128	128	92
女	95	75	96	122	124	113
烏日鄉	678	709	779	932	916	853

年底及鄉鎮別	6歲	7歲	8歲	9歲	10歲	11歲
男	371	359	387	460	506	418
女	307	350	392	472	410	435
大肚鄉	550	582	656	747	751	672
男	263	292	339	385	416	344
女	287	290	317	362	335	328
龍井鄉	755	785	910	1,035	937	839
男	385	409	482	525	476	431
女	370	376	428	510	461	408
霧峰鄉	587	633	696	756	720	619
男	296	331	382	396	373	322
女	291	302	314	360	347	297
和平鄉	77	90	78	103	96	86
男	34	43	42	57	47	47
女	43	47	36	46	49	39



年底及鄉鎮別	12歲	13歲	14歲	15歲	16歲	17歲
99年05月	22,243	23,913	23,936	23,630	24,166	24,207
男	11,703	12,482	12,374	12,240	12,580	12,553
女	10,540	11,431	11,562	11,390	11,586	11,654
豐原市	2,684	2,742	2,705	2,560	2,522	2,380
男	1,410	1,435	1,404	1,314	1,326	1,237
女	1,274	1,307	1,301	1,246	1,196	1,143
大里市	3,326	3,390	3,295	3,185	3,270	3,146
男	1,740	1,768	1,709	1,682	1,708	1,608
女	1,586	1,622	1,586	1,503	1,562	1,538
太平市	2,270	2,526	2,598	2,626	2,810	2,824
男	1,174	1,327	1,307	1,384	1,436	1,429
女	1,096	1,199	1,291	1,242	1,374	1,395
東勢鎮	664	724	695	698	688	704
男	344	371	368	362	340	373
女	320	353	327	336	348	331
大甲鎮	1,417	1,334	1,320	1,196	1,215	1,284
男	762	685	664	594	632	656
女	655	649	656	602	583	628
清水鎮	1,234	1,244	1,209	1,291	1,222	1,229
男	678	649	627	658	648	661
女	556	595	582	633	574	568
沙鹿鎮	1,146	1,263	1,262	1,157	1,173	1,190
男	601	669	671	573	629	628
女	545	594	591	584	544	562
梧棲鎮	812	839	841	855	835	919
男	420	423	418	427	407	498
女	392	416	423	428	428	421
后里鄉	719	783	777	766	827	786
男	383	393	392	388	426	395
女	336	390	385	378	401	391
神岡鄉	846	902	958	969	959	1,046
男	444	486	469	505	496	526
女	402	416	489	464	463	520
潭子鄉	1,202	1,490	1,465	1,528	1,610	1,583
男	639	783	784	813	832	794
女	563	707	681	715	778	789
大雅鄉	1,507	1,614	1,558	1,574	1,515	1,458
男	789	853	838	808	816	758
女	718	761	720	766	699	700
新社鄉	281	306	320	319	365	312
男	150	160	171	172	185	154
女	131	146	149	147	180	158
石岡鄉	259	238	225	183	225	226
男	127	121	104	87	122	130
女	132	117	121	96	103	96
外埔鄉	327	394	429	464	472	518
男	167	183	236	239	251	292
女	160	211	193	225	221	226
大安鄉	171	241	283	276	280	307
男	92	140	150	142	152	158
女	79	101	133	134	128	149
烏日鄉	967	1,108	1,021	1,048	1,029	1,085

年底及鄉鎮別	12歲	13歲	14歲	15歲	16歲	17歲
男	520	570	531	568	529	535
女	447	538	490	480	500	550
大肚鄉	771	766	787	797	849	882
男	397	409	412	412	459	470
女	374	357	375	385	390	412
龍井鄉	873	1,130	1,176	1,128	1,247	1,230
男	466	578	612	584	654	641
女	407	552	564	544	593	589
霧峰鄉	656	774	883	888	937	972
男	347	424	448	459	476	535
女	309	350	435	429	461	437
和平鄉	111	105	129	122	116	126
男	53	55	59	69	56	75
女	58	50	70	53	60	51

年底及鄉鎮別	18歲	19歲	20歲	21歲	22歲	23歲
99年05月	23,899	24,339	24,118	24,415	23,555	22,942
男	12,584	12,765	12,524	12,730	12,250	11,891
女	11,315	11,574	11,594	11,685	11,305	11,051
豐原市	2,460	2,373	2,473	2,476	2,405	2,294
男	1,292	1,240	1,312	1,271	1,269	1,210
女	1,168	1,133	1,161	1,205	1,136	1,084
大里市	3,176	3,255	3,237	3,290	3,297	2,899
男	1,676	1,753	1,724	1,715	1,705	1,477
女	1,500	1,502	1,513	1,575	1,592	1,422
太平市	2,742	2,914	2,852	2,907	2,695	2,601
男	1,412	1,513	1,477	1,563	1,419	1,327
女	1,330	1,401	1,375	1,344	1,276	1,274
東勢鎮	697	703	694	728	671	754
男	374	378	392	373	364	411
女	323	325	302	355	307	343
大甲鎮	1,253	1,283	1,252	1,290	1,227	1,224
男	628	635	624	668	651	615
女	625	648	628	622	576	609
清水鎮	1,281	1,227	1,234	1,231	1,219	1,335
男	676	654	621	651	605	695
女	605	573	613	580	614	640
沙鹿鎮	1,167	1,102	1,160	1,132	1,074	1,121
男	633	580	608	604	541	599
女	534	522	552	528	533	522
梧棲鎮	830	886	837	870	899	820
男	447	464	418	446	444	410
女	383	422	419	424	455	410
后里鄉	776	743	734	732	774	822
男	427	384	386	396	403	430
女	349	359	348	336	371	392
神岡鄉	918	1,010	950	1,073	1,003	1,012
男	496	524	498	557	535	559
女	422	486	452	516	468	453
潭子鄉	1,579	1,598	1,599	1,547	1,479	1,415
男	842	838	853	800	742	741
女	737	760	746	747	737	674
大雅鄉	1,495	1,493	1,500	1,430	1,411	1,270
男	765	767	751	746	746	661
女	730	726	749	684	665	609
新社鄉	308	334	298	326	296	343
男	163	173	137	168	156	178
女	145	161	161	158	140	165
石岡鄉	201	201	216	210	209	218
男	93	108	117	110	122	115
女	108	93	99	100	87	103
外埔鄉	480	491	499	525	474	489
男	263	264	246	272	240	247
女	217	227	253	253	234	242
大安鄉	298	326	324	345	295	298
男	159	178	160	179	146	147
女	139	148	164	166	149	151
烏日鄉	1,073	1,097	1,043	1,080	1,011	966

年底及鄉鎮別	18歲	19歲	20歲	21歲	22歲	23歲
男	545	578	550	540	517	521
女	528	519	493	540	494	445
大肚鄉	880	892	894	903	876	853
男	468	461	468	464	477	449
女	412	431	426	439	399	404
龍井鄉	1,146	1,205	1,154	1,173	1,143	1,114
男	598	640	578	590	601	564
女	548	565	576	583	542	550
霧峰鄉	997	1,064	1,046	1,012	964	974
男	551	560	548	550	501	487
女	446	504	498	462	463	487
和平鄉	142	142	122	135	133	120
男	76	73	56	67	66	48
女	66	69	66	68	67	72

年底及鄉鎮別	24歲	25歲	26歲	27歲	28歲	29歲
99年05月	24,500	27,182	27,257	29,102	29,871	29,783
男	12,539	13,933	13,911	14,716	15,145	15,257
女	11,961	13,249	13,346	14,386	14,726	14,526
豐原市	2,492	2,796	2,773	2,995	2,936	2,939
男	1,263	1,411	1,406	1,509	1,518	1,487
女	1,229	1,385	1,367	1,486	1,418	1,452
大里市	3,189	3,637	3,567	3,835	3,838	3,809
男	1,626	1,838	1,818	1,909	1,888	1,968
女	1,563	1,799	1,749	1,926	1,950	1,841
太平市	2,730	3,098	3,061	3,324	3,458	3,465
男	1,421	1,606	1,580	1,709	1,783	1,809
女	1,309	1,492	1,481	1,615	1,675	1,656
東勢鎮	800	904	841	908	934	938
男	415	459	441	447	469	466
女	385	445	400	461	465	472
大甲鎮	1,305	1,409	1,446	1,428	1,481	1,422
男	647	712	752	719	772	751
女	658	697	694	709	709	671
清水鎮	1,328	1,456	1,526	1,661	1,685	1,610
男	700	753	769	838	846	829
女	628	703	757	823	839	781
沙鹿鎮	1,174	1,357	1,392	1,547	1,642	1,731
男	581	703	700	789	861	903
女	593	654	692	758	781	828
梧棲鎮	913	1,053	1,022	1,089	1,126	1,125
男	461	544	534	558	549	566
女	452	509	488	531	577	559
后里鄉	871	890	919	963	1,052	999
男	453	426	457	452	532	527
女	418	464	462	511	520	472
神岡鄉	1,046	1,168	1,183	1,252	1,267	1,223
男	558	624	588	652	632	614
女	488	544	595	600	635	609
潭子鄉	1,540	1,584	1,624	1,739	1,834	1,823
男	790	805	857	886	905	930
女	750	779	767	853	929	893
大雅鄉	1,442	1,539	1,527	1,603	1,607	1,656
男	732	795	749	801	804	811
女	710	744	778	802	803	845
新社鄉	334	354	383	442	448	423
男	163	201	190	213	208	189
女	171	153	193	229	240	234
石岡鄉	224	271	259	279	312	297
男	122	140	131	133	152	146
女	102	131	128	146	160	151
外埔鄉	546	560	582	607	643	625
男	277	290	302	307	316	329
女	269	270	280	300	327	296
大安鄉	310	322	342	377	378	325
男	169	168	181	186	204	177
女	141	154	161	191	174	148
烏日鄉	981	1,220	1,190	1,271	1,309	1,374

年底及鄉鎮別	24歲	25歲	26歲	27歲	28歲	29歲
男	505	621	588	635	674	708
女	476	599	602	636	635	666
大肚鄉	913	1,001	1,018	977	1,085	1,118
男	471	537	495	510	562	601
女	442	464	523	467	523	517
龍井鄉	1,190	1,286	1,296	1,441	1,456	1,584
男	585	648	657	731	732	784
女	605	638	639	710	724	800
霧峰鄉	1,054	1,142	1,148	1,187	1,235	1,146
男	539	581	631	644	647	572
女	515	561	517	543	588	574
和平鄉	118	135	158	177	145	151
男	61	71	85	88	91	90
女	57	64	73	89	54	61

年底及鄉鎮別	30歲	31歲	32歲	33歲	34歲	35歲
99年05月	30,060	29,144	27,649	28,113	25,615	23,676
男	15,283	14,952	14,221	14,296	13,071	12,009
女	14,777	14,192	13,428	13,817	12,544	11,667
豐原市	2,939	2,968	2,824	2,893	2,696	2,443
男	1,455	1,485	1,420	1,416	1,325	1,181
女	1,484	1,483	1,404	1,477	1,371	1,262
大里市	3,876	3,850	3,450	3,598	3,184	3,049
男	1,936	1,942	1,770	1,771	1,564	1,496
女	1,940	1,908	1,680	1,827	1,620	1,553
太平市	3,339	3,295	3,105	3,093	2,794	2,677
男	1,717	1,718	1,618	1,571	1,456	1,305
女	1,622	1,577	1,487	1,522	1,338	1,372
東勢鎮	907	832	774	855	707	681
男	458	431	395	451	348	366
女	449	401	379	404	359	315
大甲鎮	1,393	1,394	1,222	1,302	1,159	1,109
男	753	747	654	625	597	580
女	640	647	568	677	562	529
清水鎮	1,645	1,590	1,528	1,595	1,305	1,286
男	857	851	805	820	705	676
女	788	739	723	775	600	610
沙鹿鎮	1,806	1,816	1,785	1,721	1,657	1,418
男	899	907	926	904	872	758
女	907	909	859	817	785	660
梧棲鎮	1,143	1,043	1,059	1,012	970	887
男	590	533	524	518	480	469
女	553	510	535	494	490	418
后里鄉	1,061	996	1,012	946	909	824
男	528	527	543	494	476	441
女	533	469	469	452	433	383
神岡鄉	1,308	1,176	1,119	1,089	994	916
男	685	617	600	567	530	494
女	623	559	519	522	464	422
潭子鄉	1,893	1,855	1,823	1,867	1,815	1,615
男	944	889	878	955	900	763
女	949	966	945	912	915	852
大雅鄉	1,673	1,555	1,574	1,598	1,471	1,350
男	876	785	792	769	759	671
女	797	770	782	829	712	679
新社鄉	460	431	414	427	382	383
男	231	233	221	233	176	204
女	229	198	193	194	206	179
石岡鄉	273	276	237	250	240	203
男	145	140	138	134	132	112
女	128	136	99	116	108	91
外埔鄉	661	621	590	579	514	487
男	348	320	305	310	267	252
女	313	301	285	269	247	235
大安鄉	374	380	365	368	316	275
男	203	200	196	203	168	139
女	171	180	169	165	148	136
烏日鄉	1,342	1,286	1,205	1,290	1,218	1,065

年底及鄉鎮別	30歲	31歲	32歲	33歲	34歲	35歲
男	664	656	598	652	631	538
女	678	630	607	638	587	527
大肚鄉	1,118	1,100	1,030	1,029	937	836
男	544	576	545	551	480	442
女	574	524	485	478	457	394
龍井鄉	1,461	1,417	1,342	1,424	1,271	1,157
男	741	721	659	700	637	582
女	720	696	683	724	634	575
霧峰鄉	1,239	1,104	1,045	1,018	939	872
男	638	573	550	556	481	467
女	601	531	495	462	458	405
和平鄉	149	159	146	159	137	143
男	71	101	84	96	87	73
女	78	58	62	63	50	70

年底及鄉鎮別	36歲	37歲	38歲	39歲	40歲	41歲
99年05月	22,914	23,115	22,850	23,790	23,866	23,974
男	11,572	11,699	11,500	12,097	11,985	12,213
女	11,342	11,416	11,350	11,693	11,881	11,761
豐原市	2,308	2,381	2,363	2,468	2,474	2,521
男	1,129	1,112	1,111	1,161	1,158	1,221
女	1,179	1,269	1,252	1,307	1,316	1,300
大里市	2,970	2,908	2,976	2,977	3,035	3,023
男	1,515	1,344	1,376	1,381	1,413	1,420
女	1,455	1,564	1,600	1,596	1,622	1,603
太平市	2,586	2,550	2,556	2,759	2,789	2,710
男	1,282	1,279	1,313	1,376	1,408	1,354
女	1,304	1,271	1,243	1,383	1,381	1,356
東勢鎮	671	671	727	747	797	807
男	342	373	394	398	418	451
女	329	298	333	349	379	356
大甲鎮	1,020	1,018	998	1,041	1,056	1,143
男	499	516	511	553	533	553
女	521	502	487	488	523	590
清水鎮	1,159	1,317	1,181	1,253	1,269	1,239
男	611	720	627	684	670	686
女	548	597	554	569	599	553
沙鹿鎮	1,415	1,362	1,313	1,333	1,272	1,216
男	736	707	676	714	634	638
女	679	655	637	619	638	578
梧棲鎮	831	821	791	810	814	752
男	412	437	394	427	416	406
女	419	384	397	383	398	346
后里鄉	772	796	726	824	788	820
男	411	426	394	419	416	449
女	361	370	332	405	372	371
神岡鄉	902	912	897	908	860	914
男	464	499	447	483	461	505
女	438	413	450	425	399	409
潭子鄉	1,615	1,588	1,605	1,710	1,715	1,730
男	796	777	756	836	876	829
女	819	811	849	874	839	901
大雅鄉	1,357	1,373	1,340	1,500	1,523	1,538
男	691	666	670	744	731	740
女	666	707	670	756	792	798
新社鄉	355	379	424	379	411	394
男	197	213	230	230	225	236
女	158	166	194	149	186	158
石岡鄉	204	215	188	256	195	223
男	111	116	91	142	107	112
女	93	99	97	114	88	111
外埔鄉	457	454	431	474	463	467
男	226	238	237	248	245	275
女	231	216	194	226	218	192
大安鄉	288	298	279	306	315	312
男	159	175	151	174	169	185
女	129	123	128	132	146	127
烏日鄉	1,074	1,053	1,031	1,030	1,011	1,045

年底及鄉鎮別	36歲	37歲	38歲	39歲	40歲	41歲
男	529	525	548	522	485	547
女	545	528	483	508	526	498
大肚鄉	819	814	869	828	793	829
男	420	414	461	436	412	409
女	399	400	408	392	381	420
龍井鄉	1,138	1,162	1,110	1,116	1,248	1,175
男	574	607	565	580	641	613
女	564	555	545	536	607	562
霧峰鄉	829	865	891	880	854	934
男	390	445	451	467	457	476
女	439	420	440	413	397	458
和平鄉	144	178	154	191	184	182
男	78	110	97	122	110	108
女	66	68	57	69	74	74

年底及鄉鎮別	42歲	43歲	44歲	45歲	46歲	47歲
99年05月	23,962	23,660	24,503	24,865	25,142	25,067
男	11,988	11,786	12,338	12,305	12,511	12,387
女	11,974	11,874	12,165	12,560	12,631	12,680
豐原市	2,543	2,485	2,584	2,639	2,638	2,646
男	1,213	1,143	1,294	1,266	1,263	1,265
女	1,330	1,342	1,290	1,373	1,375	1,381
大里市	3,092	2,995	3,226	3,124	3,400	3,260
男	1,441	1,397	1,501	1,416	1,595	1,560
女	1,651	1,598	1,725	1,708	1,805	1,700
太平市	2,676	2,724	2,826	2,807	2,898	2,865
男	1,299	1,343	1,416	1,347	1,412	1,293
女	1,377	1,381	1,410	1,460	1,486	1,572
東勢鎮	763	767	804	811	813	825
男	410	414	444	433	434	447
女	353	353	360	378	379	378
大甲鎮	1,139	1,179	1,207	1,193	1,185	1,201
男	564	613	616	587	578	613
女	575	566	591	606	607	588
清水鎮	1,244	1,222	1,269	1,307	1,310	1,292
男	667	626	673	703	690	653
女	577	596	596	604	620	639
沙鹿鎮	1,152	1,138	1,164	1,136	1,075	1,100
男	607	604	574	576	563	536
女	545	534	590	560	512	564
梧棲鎮	781	764	801	787	824	838
男	419	373	396	398	411	413
女	362	391	405	389	413	425
后里鄉	853	783	743	833	796	815
男	428	430	384	442	438	410
女	425	353	359	391	358	405
神岡鄉	923	989	958	983	1,074	1,017
男	436	520	489	481	519	523
女	487	469	469	502	555	494
潭子鄉	1,704	1,707	1,724	1,745	1,790	1,730
男	826	823	859	841	881	847
女	878	884	865	904	909	883
大雅鄉	1,488	1,512	1,515	1,575	1,510	1,487
男	741	709	720	742	721	735
女	747	803	795	833	789	752
新社鄉	405	374	373	380	421	397
男	223	221	232	194	239	214
女	182	153	141	186	182	183
石岡鄉	239	204	204	265	238	279
男	112	103	107	143	124	160
女	127	101	97	122	114	119
外埔鄉	465	461	476	510	479	474
男	219	259	244	268	253	236
女	246	202	232	242	226	238
大安鄉	338	299	315	333	319	343
男	191	166	164	183	169	198
女	147	133	151	150	150	145
烏日鄉	1,050	983	1,117	1,069	1,019	1,068

年底及鄉鎮別	42歲	43歲	44歲	45歲	46歲	47歲
男	526	477	571	541	498	530
女	524	506	546	528	521	538
大肚鄉	812	793	817	833	867	900
男	416	399	421	417	435	424
女	396	394	396	416	432	476
龍井鄉	1,149	1,134	1,194	1,273	1,227	1,175
男	619	589	615	654	643	629
女	530	545	579	619	584	546
霧峰鄉	946	971	994	1,066	1,079	1,150
男	514	473	495	559	542	584
女	432	498	499	507	537	566
和平鄉	200	176	192	196	180	205
男	117	104	123	114	103	117
女	83	72	69	82	77	88

年底及鄉鎮別	48歲	49歲	50歲	51歲	52歲	53歲
99年05月	24,863	23,908	23,751	24,058	21,492	21,971
男	12,365	12,015	11,749	11,932	10,721	11,006
女	12,498	11,893	12,002	12,126	10,771	10,965
豐原市	2,605	2,447	2,446	2,562	2,269	2,349
男	1,217	1,187	1,139	1,219	1,100	1,153
女	1,388	1,260	1,307	1,343	1,169	1,196
大里市	3,313	3,202	3,171	3,180	2,864	2,761
男	1,533	1,529	1,410	1,505	1,312	1,337
女	1,780	1,673	1,761	1,675	1,552	1,424
太平市	2,902	2,794	2,780	2,819	2,592	2,564
男	1,402	1,403	1,295	1,334	1,244	1,229
女	1,500	1,391	1,485	1,485	1,348	1,335
東勢鎮	789	884	860	836	798	733
男	413	456	457	419	423	395
女	376	428	403	417	375	338
大甲鎮	1,214	1,135	1,203	1,191	1,015	1,101
男	621	562	645	609	526	539
女	593	573	558	582	489	562
清水鎮	1,246	1,208	1,191	1,283	1,054	1,137
男	656	635	641	658	557	595
女	590	573	550	625	497	542
沙鹿鎮	1,105	1,034	1,043	1,109	908	1,031
男	578	519	522	536	460	485
女	527	515	521	573	448	546
梧棲鎮	867	769	725	869	780	768
男	453	401	354	440	388	386
女	414	368	371	429	392	382
后里鄉	767	774	754	778	686	735
男	418	406	378	391	360	392
女	349	368	376	387	326	343
神岡鄉	1,008	1,049	1,034	1,005	935	967
男	496	539	561	515	475	487
女	512	510	473	490	460	480
潭子鄉	1,705	1,564	1,518	1,548	1,376	1,422
男	787	736	732	740	661	713
女	918	828	786	808	715	709
大雅鄉	1,514	1,406	1,395	1,281	1,277	1,179
男	736	699	694	654	637	589
女	778	707	701	627	640	590
新社鄉	379	350	375	362	293	377
男	209	181	203	202	175	196
女	170	169	172	160	118	181
石岡鄉	235	261	247	300	221	256
男	128	150	126	165	111	137
女	107	111	121	135	110	119
外埔鄉	502	500	465	478	444	455
男	262	264	226	241	231	239
女	240	236	239	237	213	216
大安鄉	303	296	287	272	224	282
男	160	158	163	163	121	159
女	143	138	124	109	103	123
烏日鄉	1,084	1,102	1,007	977	949	978

年底及鄉鎮別	48歲	49歲	50歲	51歲	52歲	53歲
男	554	588	500	477	467	483
女	530	514	507	500	482	495
大肚鄉	881	824	886	870	709	774
男	456	397	446	472	391	396
女	425	427	440	398	318	378
龍井鄉	1,172	1,107	1,075	1,083	932	935
男	620	566	576	566	492	489
女	552	541	499	517	440	446
霧峰鄉	1,093	1,030	1,098	1,062	984	998
男	560	552	580	525	477	523
女	533	478	518	537	507	475
和平鄉	179	172	191	193	182	169
男	106	87	101	101	113	84
女	73	85	90	92	69	85

年底及鄉鎮別	54歲	55歲	56歲	57歲	58歲	59歲
99年05月	21,649	21,346	20,140	18,692	18,797	16,907
男	10,744	10,517	9,974	9,302	9,377	8,400
女	10,905	10,829	10,166	9,390	9,420	8,507
豐原市	2,414	2,338	2,177	2,035	2,030	1,862
男	1,184	1,133	1,063	984	999	926
女	1,230	1,205	1,114	1,051	1,031	936
大里市	2,768	2,837	2,528	2,394	2,303	2,021
男	1,388	1,325	1,240	1,178	1,156	977
女	1,380	1,512	1,288	1,216	1,147	1,044
太平市	2,489	2,399	2,303	2,164	2,165	1,921
男	1,201	1,152	1,097	1,061	1,038	888
女	1,288	1,247	1,206	1,103	1,127	1,033
東勢鎮	816	807	734	748	747	681
男	418	423	398	370	383	350
女	398	384	336	378	364	331
大甲鎮	1,049	1,059	1,047	922	932	817
男	511	532	513	486	454	426
女	538	527	534	436	478	391
清水鎮	1,203	1,156	1,164	1,050	1,095	970
男	625	583	596	535	574	500
女	578	573	568	515	521	470
沙鹿鎮	1,041	987	982	891	1,007	919
男	507	462	480	439	473	439
女	534	525	502	452	534	480
梧棲鎮	747	742	673	632	639	582
男	392	371	344	298	336	290
女	355	371	329	334	303	292
后里鄉	753	769	728	693	652	622
男	373	388	357	338	305	312
女	380	381	371	355	347	310
神岡鄉	944	890	862	770	757	734
男	473	449	440	404	393	378
女	471	441	422	366	364	356
潭子鄉	1,352	1,378	1,246	1,082	1,099	1,032
男	628	660	599	507	540	506
女	724	718	647	575	559	526
大雅鄉	1,085	1,141	1,024	892	916	814
男	535	580	485	434	462	398
女	550	561	539	458	454	416
新社鄉	314	349	330	325	355	300
男	167	173	167	164	174	141
女	147	176	163	161	181	159
石岡鄉	249	231	241	207	231	216
男	138	122	135	106	123	106
女	111	109	106	101	108	110
外埔鄉	451	453	409	412	348	352
男	208	229	199	216	174	163
女	243	224	210	196	174	189
大安鄉	224	236	225	227	214	210
男	122	117	130	116	110	128
女	102	119	95	111	104	82
烏日鄉	956	909	856	817	849	785

年底及鄉鎮別	54歲	55歲	56歲	57歲	58歲	59歲
男	487	443	427	415	420	407
女	469	466	429	402	429	378
大肚鄉	745	761	710	733	720	605
男	356	385	341	368	364	305
女	389	376	369	365	356	300
龍井鄉	926	816	834	729	774	643
男	456	415	411	371	406	315
女	470	401	423	358	368	328
霧峰鄉	939	911	892	796	805	690
男	479	482	458	428	406	370
女	460	429	434	368	399	320
和平鄉	184	177	175	173	159	131
男	96	93	94	84	87	75
女	88	84	81	89	72	56

年底及鄉鎮別	60歲	61歲	62歲	63歲	64歲	65歲
99年05月	14,398	13,776	11,243	10,110	7,923	8,904
男	7,107	6,926	5,635	4,952	3,884	4,324
女	7,291	6,850	5,608	5,158	4,039	4,580
豐原市	1,587	1,598	1,280	1,140	895	1,007
男	779	785	643	547	466	513
女	808	813	637	593	429	494
大里市	1,763	1,565	1,252	1,018	792	923
男	885	779	618	498	407	447
女	878	786	634	520	385	476
太平市	1,616	1,569	1,225	1,103	819	887
男	709	756	557	510	386	416
女	907	813	668	593	433	471
東勢鎮	625	611	524	434	420	433
男	319	313	262	232	203	219
女	306	298	262	202	217	214
大甲鎮	719	646	570	497	424	480
男	374	331	281	261	215	243
女	345	315	289	236	209	237
清水鎮	828	769	628	622	477	562
男	419	393	310	312	227	247
女	409	376	318	310	250	315
沙鹿鎮	713	698	547	514	414	444
男	357	333	261	228	205	226
女	356	365	286	286	209	218
梧棲鎮	465	470	363	415	266	279
男	231	245	185	213	134	117
女	234	225	178	202	132	162
后里鄉	518	523	418	427	319	367
男	262	274	211	199	155	183
女	256	249	207	228	164	184
神岡鄉	557	575	455	442	339	368
男	285	304	235	235	168	185
女	272	271	220	207	171	183
潭子鄉	839	838	666	570	436	509
男	417	433	314	271	206	237
女	422	405	352	299	230	272
大雅鄉	684	626	521	433	354	380
男	331	314	270	215	155	165
女	353	312	251	218	199	215
新社鄉	298	268	246	211	195	218
男	142	145	115	92	96	112
女	156	123	131	119	99	106
石岡鄉	160	180	104	118	97	120
男	95	91	52	61	53	67
女	65	89	52	57	44	53
外埔鄉	318	284	209	239	180	210
男	157	142	118	117	93	115
女	161	142	91	122	87	95
大安鄉	183	219	153	136	147	184
男	92	111	94	60	72	99
女	91	108	59	76	75	85
烏日鄉	637	586	538	430	332	365

年底及鄉鎮別	60歲	61歲	62歲	63歲	64歲	65歲
男	309	289	291	225	158	178
女	328	297	247	205	174	187
大肚鄉	546	458	429	367	277	320
男	263	240	236	192	130	156
女	283	218	193	175	147	164
龍井鄉	587	589	461	436	341	363
男	292	287	240	203	169	168
女	295	302	221	233	172	195
霧峰鄉	645	583	545	478	339	408
男	333	302	292	241	157	196
女	312	281	253	237	182	212
和平鄉	110	121	109	80	60	77
男	56	59	50	40	29	35
女	54	62	59	40	31	42

年底及鄉鎮別	66歲	67歲	68歲	69歲	70歲	71歲
99年05月	9,002	9,158	8,560	8,466	8,456	7,878
男	4,377	4,412	4,183	4,058	4,091	3,700
女	4,625	4,746	4,377	4,408	4,365	4,178
豐原市	988	1,114	1,002	988	1,018	926
男	483	533	495	465	505	436
女	505	581	507	523	513	490
大里市	918	872	806	779	764	660
男	443	408	407	375	349	304
女	475	464	399	404	415	356
太平市	912	869	795	797	685	630
男	425	406	336	353	314	276
女	487	463	459	444	371	354
東勢鎮	466	469	480	444	481	459
男	237	233	239	214	249	232
女	229	236	241	230	232	227
大甲鎮	526	500	507	500	501	464
男	254	233	250	212	264	232
女	272	267	257	288	237	232
清水鎮	519	581	513	553	533	543
男	264	279	254	269	255	255
女	255	302	259	284	278	288
沙鹿鎮	473	435	393	447	378	393
男	208	220	202	208	178	189
女	265	215	191	239	200	204
梧棲鎮	309	299	270	264	291	257
男	146	163	134	135	141	122
女	163	136	136	129	150	135
后里鄉	342	368	357	347	346	329
男	164	186	181	196	164	155
女	178	182	176	151	182	174
神岡鄉	394	389	345	353	412	352
男	205	206	168	188	202	167
女	189	183	177	165	210	185
潭子鄉	503	540	433	444	419	372
男	231	241	195	201	181	161
女	272	299	238	243	238	211
大雅鄉	363	400	379	367	324	332
男	162	187	174	174	156	150
女	201	213	205	193	168	182
新社鄉	216	230	240	217	224	209
男	110	118	122	113	125	108
女	106	112	118	104	99	101
石岡鄉	114	130	101	102	134	118
男	52	64	53	48	68	57
女	62	66	48	54	66	61
外埔鄉	197	193	204	180	208	212
男	113	94	108	84	109	104
女	84	99	96	96	99	108
大安鄉	139	192	169	169	179	155
男	75	111	97	76	92	69
女	64	81	72	93	87	86
烏日鄉	362	378	347	384	334	350

年底及鄉鎮別	66歲	67歲	68歲	69歲	70歲	71歲
男	189	168	151	188	160	161
女	173	210	196	196	174	189
大肚鄉	324	295	346	285	330	286
男	163	143	170	135	155	149
女	161	152	176	150	175	137
龍井鄉	436	374	382	354	359	370
男	193	173	189	177	171	167
女	243	201	193	177	188	203
霧峰鄉	412	436	396	411	441	381
男	219	195	209	202	217	163
女	193	241	187	209	224	218
和平鄉	89	94	95	81	95	80
男	41	51	49	45	36	43
女	48	43	46	36	59	37



年底及鄉鎮別	72歲	73歲	74歲	75歲	76歲	77歲
99年05月	7,206	7,030	6,315	6,135	5,752	5,584
男	3,379	3,337	2,855	2,890	2,773	2,713
女	3,827	3,693	3,460	3,245	2,979	2,871
豐原市	915	813	747	747	690	655
男	436	375	352	353	334	308
女	479	438	395	394	356	347
大里市	602	587	502	477	463	424
男	273	280	224	220	222	195
女	329	307	278	257	241	229
太平市	582	514	479	490	465	463
男	256	220	180	225	233	246
女	326	294	299	265	232	217
東勢鎮	417	393	340	381	338	318
男	228	186	166	188	167	151
女	189	207	174	193	171	167
大甲鎮	459	439	386	357	322	358
男	223	218	168	160	147	167
女	236	221	218	197	175	191
清水鎮	490	487	422	467	383	404
男	213	244	193	205	170	193
女	277	243	229	262	213	211
沙鹿鎮	329	296	294	251	264	275
男	156	121	134	116	135	134
女	173	175	160	135	129	141
梧棲鎮	209	241	197	185	187	151
男	110	111	90	84	93	75
女	99	130	107	101	94	76
后里鄉	291	340	282	257	245	231
男	121	157	135	120	106	105
女	170	183	147	137	139	126
神岡鄉	324	311	288	249	251	222
男	142	155	136	116	113	104
女	182	156	152	133	138	118
潭子鄉	377	339	293	313	287	274
男	171	163	136	152	151	127
女	206	176	157	161	136	147
大雅鄉	291	284	286	264	245	217
男	120	130	133	122	118	115
女	171	154	153	142	127	102
新社鄉	197	210	173	174	145	153
男	102	111	76	98	75	78
女	95	99	97	76	70	75
石岡鄉	116	124	103	102	90	116
男	59	66	34	58	36	50
女	57	58	69	44	54	66
外埔鄉	151	180	166	158	125	154
男	67	82	70	84	55	85
女	84	98	96	74	70	69
大安鄉	136	162	144	120	123	115
男	74	75	69	58	62	62
女	62	87	75	62	61	53
烏日鄉	287	278	281	255	290	264

年底及鄉鎮別	72歲	73歲	74歲	75歲	76歲	77歲
男	134	129	122	127	140	126
女	153	149	159	128	150	138
大肚鄉	257	235	258	250	203	212
男	118	120	122	109	107	114
女	139	115	136	141	96	98
龍井鄉	329	327	262	258	251	236
男	156	159	107	128	138	119
女	173	168	155	130	113	117
霧峰鄉	380	404	342	315	319	282
男	189	196	174	133	140	135
女	191	208	168	182	179	147
和平鄉	67	66	70	65	66	60
男	31	39	34	34	31	24
女	36	27	36	31	35	36

年底及鄉鎮別	78歲	79歲	80歲	81歲	82歲	83歲
99年05月	5,493	5,096	4,783	4,545	3,810	3,491
男	2,796	2,747	2,485	2,420	2,092	1,852
女	2,697	2,349	2,298	2,125	1,718	1,639
豐原市	622	553	522	426	368	354
男	299	259	254	194	197	180
女	323	294	268	232	171	174
大里市	430	460	383	329	289	254
男	218	243	200	173	152	118
女	212	217	183	156	137	136
太平市	502	435	445	444	418	334
男	296	290	284	273	286	205
女	206	145	161	171	132	129
東勢鎮	335	298	249	271	228	192
男	178	141	112	141	112	87
女	157	157	137	130	116	105
大甲鎮	306	269	275	238	180	178
男	135	135	131	112	79	96
女	171	134	144	126	101	82
清水鎮	376	333	299	295	254	239
男	175	170	143	141	130	118
女	201	163	156	154	124	121
沙鹿鎮	258	254	216	196	185	150
男	117	127	115	104	105	78
女	141	127	101	92	80	72
梧棲鎮	164	162	119	117	97	111
男	84	72	53	57	45	50
女	80	90	66	60	52	61
后里鄉	230	236	232	240	174	166
男	133	137	134	131	103	98
女	97	99	98	109	71	68
神岡鄉	230	231	176	200	153	126
男	116	129	88	119	77	73
女	114	102	88	81	76	53
潭子鄉	277	261	281	272	176	189
男	138	154	147	154	106	111
女	139	107	134	118	70	78
大雅鄉	264	235	259	238	193	198
男	153	142	155	164	136	130
女	111	93	104	74	57	68
新社鄉	162	132	160	144	103	99
男	84	80	79	81	52	53
女	78	52	81	63	51	46
石岡鄉	101	88	85	81	56	62
男	56	51	39	47	24	24
女	45	37	46	34	32	38
外埔鄉	148	129	127	134	106	79
男	62	71	76	68	61	39
女	86	58	51	66	45	40
大安鄉	107	92	77	81	65	78
男	64	37	31	32	32	36
女	43	55	46	49	33	42
烏日鄉	246	232	226	205	190	178

年底及鄉鎮別	78歲	79歲	80歲	81歲	82歲	83歲
男	128	139	104	112	108	108
女	118	93	122	93	82	70
大肚鄉	201	198	184	176	159	132
男	105	109	106	88	79	55
女	96	89	78	88	80	77
龍井鄉	219	180	180	181	177	150
男	102	90	90	83	91	74
女	117	90	90	98	86	76
霧峰鄉	255	251	222	219	188	162
男	117	127	106	104	83	76
女	138	124	116	115	105	86
和平鄉	60	67	66	58	51	60
男	36	44	38	42	34	43
女	24	23	28	16	17	17

年底及鄉鎮別	84歲	85歲	86歲	87歲	88歲	89歲
99年05月	2,920	2,261	1,857	1,511	1,370	1,024
男	1,519	1,175	943	714	615	457
女	1,401	1,086	914	797	755	567
豐原市	285	211	164	146	145	87
男	116	117	82	56	55	39
女	169	94	82	90	90	48
大里市	223	170	146	121	105	70
男	113	74	76	60	56	34
女	110	96	70	61	49	36
太平市	279	217	181	149	114	89
男	175	122	110	79	66	52
女	104	95	71	70	48	37
東勢鎮	172	166	137	93	77	66
男	73	81	55	48	33	29
女	99	85	82	45	44	37
大甲鎮	155	120	110	75	81	61
男	69	58	56	31	31	24
女	86	62	54	44	50	37
清水鎮	187	153	157	116	108	85
男	85	68	64	53	46	37
女	102	85	93	63	62	48
沙鹿鎮	119	104	87	80	67	64
男	65	56	44	37	31	22
女	54	48	43	43	36	42
梧棲鎮	87	65	49	46	39	34
男	52	29	22	17	13	16
女	35	36	27	29	26	18
后里鄉	151	122	86	63	62	46
男	80	70	52	35	26	20
女	71	52	34	28	36	26
神岡鄉	124	89	53	52	53	45
男	62	39	20	25	21	14
女	62	50	33	27	32	31
潭子鄉	148	118	101	76	60	54
男	84	69	61	37	22	25
女	64	49	40	39	38	29
大雅鄉	152	111	72	76	65	43
男	92	75	44	46	33	20
女	60	36	28	30	32	23
新社鄉	102	72	64	41	37	20
男	61	45	33	21	20	9
女	41	27	31	20	17	11
石岡鄉	53	31	25	34	33	26
男	28	12	12	9	17	10
女	25	19	13	25	16	16
外埔鄉	73	64	34	40	31	18
男	38	38	19	22	17	6
女	35	26	15	18	14	12
大安鄉	58	39	46	31	29	19
男	29	16	18	8	7	8
女	29	23	28	23	22	11
烏日鄉	150	100	75	61	59	51

年底及鄉鎮別		84歲	85歲	86歲	87歲	88歲	89歲
男		82	48	38	31	26	26
女		68	52	37	30	33	25
大肚鄉		103	85	62	63	46	41
男		65	42	28	34	22	19
女		38	43	34	29	24	22
龍井鄉		113	97	81	59	62	44
男		56	46	39	28	28	22
女		57	51	42	31	34	22
霧峰鄉		150	96	98	59	77	48
男		70	48	49	22	30	16
女		80	48	49	37	47	32
和平鄉		36	31	29	30	20	13
男		24	22	21	15	15	9
女		12	9	8	15	5	4

年底及鄉鎮別	90歲	91歲	92歲	93歲	94歲	95歲
99年05月	749	552	464	358	253	182
男	339	230	165	131	98	54
女	410	322	299	227	155	128
豐原市	81	42	41	30	24	13
男	27	20	13	8	5	5
女	54	22	28	22	19	8
大里市	47	36	43	21	19	8
男	23	13	16	10	6	1
女	24	23	27	11	13	7
太平市	59	43	38	34	17	11
男	34	28	13	15	11	2
女	25	15	25	19	6	9
東勢鎮	48	37	38	21	15	17
男	17	19	12	3	6	7
女	31	18	26	18	9	10
大甲鎮	48	25	39	24	12	12
男	19	11	13	7	6	3
女	29	14	26	17	6	9
清水鎮	59	50	25	30	21	24
男	26	18	11	11	5	6
女	33	32	14	19	16	18
沙鹿鎮	46	23	15	24	16	8
男	16	9	6	9	7	3
女	30	14	9	15	9	5
梧棲鎮	23	18	18	14	8	5
男	10	7	10	5	4	1
女	13	11	8	9	4	4
后里鄉	33	26	21	16	17	9
男	13	13	6	6	7	2
女	20	13	15	10	10	7
神岡鄉	21	29	17	14	9	6
男	9	12	10	2	4	1
女	12	17	7	12	5	5
潭子鄉	30	31	12	14	13	15
男	18	11	4	6	5	3
女	12	20	8	8	8	12
大雅鄉	33	22	23	12	16	10
男	21	9	12	4	5	2
女	12	13	11	8	11	8
新社鄉	31	19	20	19	11	3
男	20	8	11	9	4	-
女	11	11	9	10	7	3
石岡鄉	21	5	4	6	2	2
男	10	2	-	1	-	1
女	11	3	4	5	2	1
外埔鄉	27	23	15	8	7	3
男	14	3	3	2	1	-
女	13	20	12	6	6	3
大安鄉	16	8	15	10	4	4
男	5	4	4	2	1	2
女	11	4	11	8	3	2
烏日鄉	35	32	16	13	7	4

年底及鄉鎮別	90歲	91歲	92歲	93歲	94歲	95歲
男	17	11	4	7	5	2
女	18	21	12	6	2	2
大肚鄉	25	26	16	19	5	10
男	10	12	4	7	2	6
女	15	14	12	12	3	4
龍井鄉	33	20	22	10	11	10
男	16	6	5	4	4	4
女	17	14	17	6	7	6
霧峰鄉	23	27	20	13	14	7
男	10	9	4	9	6	2
女	13	18	16	4	8	5
和平鄉	10	10	6	6	5	1
男	4	5	4	4	4	1
女	6	5	2	2	1	-

年底及鄉鎮別	96歲	97歲	98歲	99歲	100歲	
99年05月	136	76	55	32	35	0
男	44	24	22	9	6	0
女	92	52	33	23	29	0
豐原市	14	11	6	3	4	
男	7	4	1	1	1	
女	7	7	5	2	3	
大里市	4	3	3	2	3	
男	-	-	-	1	2	
女	4	3	3	1	1	
太平市	12	5	3	-	2	
男	2	1	2	-	1	
女	10	4	1	-	1	
東勢鎮	8	5	7	2	4	
男	2	3	4	-	1	
女	6	2	3	2	3	
大甲鎮	5	6	5	5	3	
男	2	2	1	1	-	
女	3	4	4	4	3	
清水鎮	13	8	3	2	4	
男	3	3	1	-	-	
女	10	5	2	2	4	
沙鹿鎮	5	3	3	3	4	
男	2	-	1	-	-	
女	3	3	2	3	4	
梧棲鎮	4	1	1	2	1	
男	1	-	-	-	1	
女	3	1	1	2	-	
后里鄉	11	1	3	-	-	
男	5	1	2	-	-	
女	6	-	1	-	-	
神岡鄉	6	3	2	1	-	
男	2	-	1	-	-	
女	4	3	1	1	-	
潭子鄉	9	7	3	-	2	
男	4	3	1	-	-	
女	5	4	2	-	2	
大雅鄉	5	2	1	-	-	
男	1	1	-	-	-	
女	4	1	1	-	-	
新社鄉	6	3	3	2	-	
男	1	1	2	2	-	
女	5	2	1	-	-	
石岡鄉	4	3	1	3	-	
男	-	1	-	2	-	
女	4	2	1	1	-	
外埔鄉	3	2	2	-	1	
男	1	-	1	-	-	
女	2	2	1	-	1	
大安鄉	-	2	-	1	3	
男	-	-	-	-	-	
女	-	2	-	1	3	
烏日鄉	4	2	3	1	1	

年底及鄉鎮別	96歲	97歲	98歲	99歲	100歲
男	3	1	1	1	-
女	1	1	2	-	1
大肚鄉	6	2	2	2	-
男	1	1	2	-	-
女	5	1	-	2	-
龍井鄉	10	4	2	3	1
男	4	-	1	1	-
女	6	4	1	2	1
霧峰鄉	5	3	2	-	1
男	2	2	1	-	-
女	3	1	1	-	1
和平鄉	2	-	-	-	1
男	1	-	-	-	-
女	1	-	-	-	1



年底及鄉鎮別

99年05月	0	0	0	0	0	0	0
男	0	0	0	0	0	0	0
女	0	0	0	0	0	0	0
豐原市							
男							
女							
大里市							
男							
女							
太平市							
男							
女							
東勢鎮							
男							
女							
大甲鎮							
男							
女							
清水鎮							
男							
女							
沙鹿鎮							
男							
女							
梧棲鎮							
男							
女							
后里鄉							
男							
女							
神岡鄉							
男							
女							
潭子鄉							
男							
女							
大雅鄉							
男							
女							
新社鄉							
男							
女							
石岡鄉							
男							
女							
外埔鄉							
男							
女							
大安鄉							
男							
女							
烏日鄉							

年底及鄉鎮別

男
女

大肚鄉

男
女

龍井鄉

男
女

霧峰鄉

男
女

和平鄉

男
女

年底及鄉鎮別

99年05月	0	0	0	0	0	0	0
男	0	0	0	0	0	0	0
女	0	0	0	0	0	0	0
豐原市							
男							
女							
大里市							
男							
女							
太平市							
男							
女							
東勢鎮							
男							
女							
大甲鎮							
男							
女							
清水鎮							
男							
女							
沙鹿鎮							
男							
女							
梧棲鎮							
男							
女							
后里鄉							
男							
女							
神岡鄉							
男							
女							
潭子鄉							
男							
女							
大雅鄉							
男							
女							
新社鄉							
男							
女							
石岡鄉							
男							
女							
外埔鄉							
男							
女							
大安鄉							
男							
女							
烏日鄉							

年底及鄉鎮別

男
女

大肚鄉

男
女

龍井鄉

男
女

霧峰鄉

男
女

和平鄉

男
女

年底及鄉鎮別

99年05月	0	0	0	0	0	0	0
男	0	0	0	0	0	0	0
女	0	0	0	0	0	0	0
豐原市							
男							
女							
大里市							
男							
女							
太平市							
男							
女							
東勢鎮							
男							
女							
大甲鎮							
男							
女							
清水鎮							
男							
女							
沙鹿鎮							
男							
女							
梧棲鎮							
男							
女							
后里鄉							
男							
女							
神岡鄉							
男							
女							
潭子鄉							
男							
女							
大雅鄉							
男							
女							
新社鄉							
男							
女							
石岡鄉							
男							
女							
外埔鄉							
男							
女							
大安鄉							
男							
女							
烏日鄉							

年底及鄉鎮別

男
女

大肚鄉

男
女

龍井鄉

男
女

霧峰鄉

男
女

和平鄉

男
女

年底及鄉鎮別

99年05月	0	0	0	0	0	0	0
男	0	0	0	0	0	0	0
女	0	0	0	0	0	0	0
豐原市							
男							
女							
大里市							
男							
女							
太平市							
男							
女							
東勢鎮							
男							
女							
大甲鎮							
男							
女							
清水鎮							
男							
女							
沙鹿鎮							
男							
女							
梧棲鎮							
男							
女							
后里鄉							
男							
女							
神岡鄉							
男							
女							
潭子鄉							
男							
女							
大雅鄉							
男							
女							
新社鄉							
男							
女							
石岡鄉							
男							
女							
外埔鄉							
男							
女							
大安鄉							
男							
女							
烏日鄉							

年底及鄉鎮別

男
女

大肚鄉

男
女

龍井鄉

男
女

霧峰鄉

男
女

和平鄉

男
女

年底及鄉鎮別

99年05月	0	0	0	0	0	0	0
男	0	0	0	0	0	0	0
女	0	0	0	0	0	0	0
豐原市							
男							
女							
大里市							
男							
女							
太平市							
男							
女							
東勢鎮							
男							
女							
大甲鎮							
男							
女							
清水鎮							
男							
女							
沙鹿鎮							
男							
女							
梧棲鎮							
男							
女							
后里鄉							
男							
女							
神岡鄉							
男							
女							
潭子鄉							
男							
女							
大雅鄉							
男							
女							
新社鄉							
男							
女							
石岡鄉							
男							
女							
外埔鄉							
男							
女							
大安鄉							
男							
女							
烏日鄉							

年底及鄉鎮別

男
女

大肚鄉

男
女

龍井鄉

男
女

霧峰鄉

男
女

和平鄉

男
女

年底及鄉鎮別

99年05月	0	0	0	0	0	0	0
男	0	0	0	0	0	0	0
女	0	0	0	0	0	0	0
豐原市							
男							
女							
大里市							
男							
女							
太平市							
男							
女							
東勢鎮							
男							
女							
大甲鎮							
男							
女							
清水鎮							
男							
女							
沙鹿鎮							
男							
女							
梧棲鎮							
男							
女							
后里鄉							
男							
女							
神岡鄉							
男							
女							
潭子鄉							
男							
女							
大雅鄉							
男							
女							
新社鄉							
男							
女							
石岡鄉							
男							
女							
外埔鄉							
男							
女							
大安鄉							
男							
女							
烏日鄉							

年底及鄉鎮別

男
女

大肚鄉

男
女

龍井鄉

男
女

霧峰鄉

男
女

和平鄉

男
女

年底及鄉鎮別

99年05月	0	0	0	0	0	0	0
男	0	0	0	0	0	0	0
女	0	0	0	0	0	0	0
豐原市							
男							
女							
大里市							
男							
女							
太平市							
男							
女							
東勢鎮							
男							
女							
大甲鎮							
男							
女							
清水鎮							
男							
女							
沙鹿鎮							
男							
女							
梧棲鎮							
男							
女							
后里鄉							
男							
女							
神岡鄉							
男							
女							
潭子鄉							
男							
女							
大雅鄉							
男							
女							
新社鄉							
男							
女							
石岡鄉							
男							
女							
外埔鄉							
男							
女							
大安鄉							
男							
女							
烏日鄉							

年底及鄉鎮別

男
女

大肚鄉

男
女

龍井鄉

男
女

霧峰鄉

男
女

和平鄉

男
女

年底及鄉鎮別

99年05月	0	0	0	0	0	0	0
男	0	0	0	0	0	0	0
女	0	0	0	0	0	0	0
豐原市							
男							
女							
大里市							
男							
女							
太平市							
男							
女							
東勢鎮							
男							
女							
大甲鎮							
男							
女							
清水鎮							
男							
女							
沙鹿鎮							
男							
女							
梧棲鎮							
男							
女							
后里鄉							
男							
女							
神岡鄉							
男							
女							
潭子鄉							
男							
女							
大雅鄉							
男							
女							
新社鄉							
男							
女							
石岡鄉							
男							
女							
外埔鄉							
男							
女							
大安鄉							
男							
女							
烏日鄉							

年底及鄉鎮別

男
女

大肚鄉

男
女

龍井鄉

男
女

霧峰鄉

男
女

和平鄉

男
女

年底及鄉鎮別

99年05月	0	0	0	0	0	0	0
男	0	0	0	0	0	0	0
女	0	0	0	0	0	0	0
豐原市							
男							
女							
大里市							
男							
女							
太平市							
男							
女							
東勢鎮							
男							
女							
大甲鎮							
男							
女							
清水鎮							
男							
女							
沙鹿鎮							
男							
女							
梧棲鎮							
男							
女							
后里鄉							
男							
女							
神岡鄉							
男							
女							
潭子鄉							
男							
女							
大雅鄉							
男							
女							
新社鄉							
男							
女							
石岡鄉							
男							
女							
外埔鄉							
男							
女							
大安鄉							
男							
女							
烏日鄉							

年底及鄉鎮別

男
女

大肚鄉

男
女

龍井鄉

男
女

霧峰鄉

男
女

和平鄉

男
女

年底及鄉鎮別

99年05月	0	0	0	0	0	0	0
男	0	0	0	0	0	0	0
女	0	0	0	0	0	0	0
豐原市							
男							
女							
大里市							
男							
女							
太平市							
男							
女							
東勢鎮							
男							
女							
大甲鎮							
男							
女							
清水鎮							
男							
女							
沙鹿鎮							
男							
女							
梧棲鎮							
男							
女							
后里鄉							
男							
女							
神岡鄉							
男							
女							
潭子鄉							
男							
女							
大雅鄉							
男							
女							
新社鄉							
男							
女							
石岡鄉							
男							
女							
外埔鄉							
男							
女							
大安鄉							
男							
女							
烏日鄉							

年底及鄉鎮別

男
女

大肚鄉

男
女

龍井鄉

男
女

霧峰鄉

男
女

和平鄉

男
女

年底及鄉鎮別

99年05月	0	0	0	0	0	0	0
男	0	0	0	0	0	0	0
女	0	0	0	0	0	0	0
豐原市							
男							
女							
大里市							
男							
女							
太平市							
男							
女							
東勢鎮							
男							
女							
大甲鎮							
男							
女							
清水鎮							
男							
女							
沙鹿鎮							
男							
女							
梧棲鎮							
男							
女							
后里鄉							
男							
女							
神岡鄉							
男							
女							
潭子鄉							
男							
女							
大雅鄉							
男							
女							
新社鄉							
男							
女							
石岡鄉							
男							
女							
外埔鄉							
男							
女							
大安鄉							
男							
女							
烏日鄉							

年底及鄉鎮別

男
女

大肚鄉

男
女

龍井鄉

男
女

霧峰鄉

男
女

和平鄉

男
女

年底及鄉鎮別

99年05月	0	0	0	0	0	0	0
男	0	0	0	0	0	0	0
女	0	0	0	0	0	0	0
豐原市							
男							
女							
大里市							
男							
女							
太平市							
男							
女							
東勢鎮							
男							
女							
大甲鎮							
男							
女							
清水鎮							
男							
女							
沙鹿鎮							
男							
女							
梧棲鎮							
男							
女							
后里鄉							
男							
女							
神岡鄉							
男							
女							
潭子鄉							
男							
女							
大雅鄉							
男							
女							
新社鄉							
男							
女							
石岡鄉							
男							
女							
外埔鄉							
男							
女							
大安鄉							
男							
女							
烏日鄉							

年底及鄉鎮別

男
女

大肚鄉

男
女

龍井鄉

男
女

霧峰鄉

男
女

和平鄉

男
女

年底及鄉鎮別

99年05月	0	0	0	0	0	0	0
男	0	0	0	0	0	0	0
女	0	0	0	0	0	0	0
豐原市							
男							
女							
大里市							
男							
女							
太平市							
男							
女							
東勢鎮							
男							
女							
大甲鎮							
男							
女							
清水鎮							
男							
女							
沙鹿鎮							
男							
女							
梧棲鎮							
男							
女							
后里鄉							
男							
女							
神岡鄉							
男							
女							
潭子鄉							
男							
女							
大雅鄉							
男							
女							
新社鄉							
男							
女							
石岡鄉							
男							
女							
外埔鄉							
男							
女							
大安鄉							
男							
女							
烏日鄉							

年底及鄉鎮別

男
女

大肚鄉

男
女

龍井鄉

男
女

霧峰鄉

男
女

和平鄉

男
女

年底及鄉鎮別

99年05月	0	0	0	0	0	0	0
男	0	0	0	0	0	0	0
女	0	0	0	0	0	0	0
豐原市							
男							
女							
大里市							
男							
女							
太平市							
男							
女							
東勢鎮							
男							
女							
大甲鎮							
男							
女							
清水鎮							
男							
女							
沙鹿鎮							
男							
女							
梧棲鎮							
男							
女							
后里鄉							
男							
女							
神岡鄉							
男							
女							
潭子鄉							
男							
女							
大雅鄉							
男							
女							
新社鄉							
男							
女							
石岡鄉							
男							
女							
外埔鄉							
男							
女							
大安鄉							
男							
女							
烏日鄉							

年底及鄉鎮別

男
女

大肚鄉

男
女

龍井鄉

男
女

霧峰鄉

男
女

和平鄉

男
女

年底及鄉鎮別

99年05月	0	0	0	0	0	0	0
男	0	0	0	0	0	0	0
女	0	0	0	0	0	0	0
豐原市							
男							
女							
大里市							
男							
女							
太平市							
男							
女							
東勢鎮							
男							
女							
大甲鎮							
男							
女							
清水鎮							
男							
女							
沙鹿鎮							
男							
女							
梧棲鎮							
男							
女							
后里鄉							
男							
女							
神岡鄉							
男							
女							
潭子鄉							
男							
女							
大雅鄉							
男							
女							
新社鄉							
男							
女							
石岡鄉							
男							
女							
外埔鄉							
男							
女							
大安鄉							
男							
女							
烏日鄉							

年底及鄉鎮別

男
女

大肚鄉

男
女

龍井鄉

男
女

霧峰鄉

男
女

和平鄉

男
女

年底及鄉鎮別

99年05月	0	0	0	0	0	0	0
男	0	0	0	0	0	0	0
女	0	0	0	0	0	0	0
豐原市							
男							
女							
大里市							
男							
女							
太平市							
男							
女							
東勢鎮							
男							
女							
大甲鎮							
男							
女							
清水鎮							
男							
女							
沙鹿鎮							
男							
女							
梧棲鎮							
男							
女							
后里鄉							
男							
女							
神岡鄉							
男							
女							
潭子鄉							
男							
女							
大雅鄉							
男							
女							
新社鄉							
男							
女							
石岡鄉							
男							
女							
外埔鄉							
男							
女							
大安鄉							
男							
女							
烏日鄉							

年底及鄉鎮別

男
女

大肚鄉

男
女

龍井鄉

男
女

霧峰鄉

男
女


和平鄉

男
女

年底及鄉鎮別

99年05月	0	0	0	0
男	0	0	0	0
女	0	0	0	0
豐原市				
男				
女				
大里市				
男				
女				
太平市				
男				
女				
東勢鎮				
男				
女				
大甲鎮				
男				
女				
清水鎮				
男				
女				
沙鹿鎮				
男				
女				
梧棲鎮				
男				
女				
后里鄉				
男				
女				
神岡鄉				
男				
女				
潭子鄉				
男				
女				
大雅鄉				
男				
女				
新社鄉				
男				
女				
石岡鄉				
男				
女				
外埔鄉				
男				
女				
大安鄉				
男				
女				
烏日鄉				

年底及鄉鎮別



年底及鄉鎮別	總人口	0-4歲	5-9歲	10-14歲	15-19歲	20-24歲
99年05月	1,562,567	72,463	89,729	110,921	120,241	119,530
男	792,465	37,619	46,530	57,850	62,722	61,934
女	770,102	34,844	43,199	53,071	57,519	57,596
豐原市	165,321	7,120	9,800	12,918	12,295	12,140
男	82,161	3,652	5,079	6,695	6,409	6,325
女	83,160	3,468	4,721	6,223	5,886	5,815
大里市	196,716	9,010	11,606	15,799	16,032	15,912
男	97,722	4,746	5,964	8,266	8,427	8,247
女	98,994	4,264	5,642	7,533	7,605	7,665
太平市	172,524	7,610	9,436	11,699	13,916	13,785
男	86,729	3,893	4,912	6,054	7,174	7,207
女	85,795	3,717	4,524	5,645	6,742	6,578
東勢鎮	53,508	2,001	2,595	3,339	3,490	3,647
男	27,791	1,069	1,396	1,748	1,827	1,955
女	25,717	932	1,199	1,591	1,663	1,692
大甲鎮	78,714	3,276	4,891	6,301	6,231	6,298
男	39,997	1,772	2,513	3,285	3,145	3,205
女	38,717	1,504	2,378	3,016	3,086	3,093
清水鎮	85,679	4,039	4,874	5,841	6,250	6,347
男	44,234	2,111	2,566	3,058	3,297	3,272
女	41,445	1,928	2,308	2,783	2,953	3,075
沙鹿鎮	81,085	4,454	5,217	5,871	5,789	5,661
男	41,318	2,301	2,715	3,074	3,043	2,933
女	39,767	2,153	2,502	2,797	2,746	2,728
梧棲鎮	54,993	2,751	3,366	3,973	4,325	4,339
男	27,939	1,456	1,707	2,056	2,243	2,179
女	27,054	1,295	1,659	1,917	2,082	2,160
后里鄉	54,311	2,602	3,136	3,659	3,898	3,933
男	27,974	1,344	1,630	1,896	2,020	2,068
女	26,337	1,258	1,506	1,763	1,878	1,865
神岡鄉	63,818	2,998	3,404	4,177	4,902	5,084
男	32,921	1,550	1,753	2,186	2,547	2,707
女	30,897	1,448	1,651	1,991	2,355	2,377
潭子鄉	99,679	4,825	6,010	6,608	7,898	7,580
男	49,766	2,473	3,160	3,469	4,119	3,926
女	49,913	2,352	2,850	3,139	3,779	3,654
大雅鄉	89,582	4,264	5,755	7,400	7,535	7,053
男	45,218	2,156	3,040	3,911	3,914	3,636
女	44,364	2,108	2,715	3,489	3,621	3,417
新社鄉	25,655	1,107	1,439	1,449	1,638	1,597
男	13,471	602	741	760	847	802
女	12,184	505	698	689	791	795
石岡鄉	16,100	689	809	1,132	1,036	1,077

男	8,377	373	426	564	540	586
女	7,723	316	383	568	496	491
外埔鄉	31,990	1,540	1,644	1,857	2,425	2,533
男	16,466	777	848	965	1,309	1,282
女	15,524	763	796	892	1,116	1,251
大安鄉	20,307	953	966	1,152	1,487	1,572
男	10,693	486	475	602	789	801
女	9,614	467	491	550	698	771
烏日鄉	68,393	3,161	3,776	4,865	5,332	5,081
男	34,702	1,667	1,923	2,545	2,755	2,633
女	33,691	1,494	1,853	2,320	2,577	2,448
大肚鄉	55,824	2,568	3,088	3,747	4,300	4,439
男	28,669	1,306	1,583	1,978	2,270	2,329
女	27,155	1,262	1,505	1,769	2,030	2,110
龍井鄉	73,901	4,349	4,221	4,955	5,956	5,774
男	37,639	2,239	2,168	2,563	3,117	2,918
女	36,262	2,110	2,053	2,392	2,839	2,856
霧峰鄉	63,771	2,665	3,257	3,652	4,858	5,050
男	32,838	1,386	1,713	1,914	2,581	2,625
女	30,933	1,279	1,544	1,738	2,277	2,425
和平鄉	10,696	481	439	527	648	628
男	5,840	260	218	261	349	298
女	4,856	221	221	266	299	330

25-29歲	30-34歲	35-39歲	40-44歲	45-49歲	50-54歲	55-59歲
143,195	140,581	116,345	119,965	123,845	112,921	95,882
72,962	71,823	58,877	60,310	61,583	56,152	47,570
70,233	68,758	57,468	59,655	62,262	56,769	48,312
14,439	14,320	11,963	12,607	12,975	12,040	10,442
7,331	7,101	5,694	6,029	6,198	5,795	5,105
7,108	7,219	6,269	6,578	6,777	6,245	5,337
18,686	17,958	14,880	15,371	16,299	14,744	12,083
9,421	8,983	7,112	7,172	7,633	6,952	5,876
9,265	8,975	7,768	8,199	8,666	7,792	6,207
16,406	15,626	13,128	13,725	14,266	13,244	10,952
8,487	8,080	6,555	6,820	6,857	6,303	5,236
7,919	7,546	6,573	6,905	7,409	6,941	5,716
4,525	4,075	3,497	3,938	4,122	4,043	3,717
2,282	2,083	1,873	2,137	2,183	2,112	1,924
2,243	1,992	1,624	1,801	1,939	1,931	1,793
7,186	6,470	5,186	5,724	5,928	5,559	4,777
3,706	3,376	2,659	2,879	2,961	2,830	2,411
3,480	3,094	2,527	2,845	2,967	2,729	2,366
7,938	7,663	6,196	6,243	6,363	5,868	5,435
4,035	4,038	3,318	3,322	3,337	3,076	2,788
3,903	3,625	2,878	2,921	3,026	2,792	2,647
7,669	8,785	6,841	5,942	5,450	5,132	4,786
3,956	4,508	3,591	3,057	2,772	2,510	2,293
3,713	4,277	3,250	2,885	2,678	2,622	2,493
5,415	5,227	4,140	3,912	4,085	3,889	3,268
2,751	2,645	2,139	2,010	2,076	1,960	1,639
2,664	2,582	2,001	1,902	2,009	1,929	1,629
4,823	4,924	3,942	3,987	3,985	3,706	3,464
2,394	2,568	2,091	2,107	2,114	1,894	1,700
2,429	2,356	1,851	1,880	1,871	1,812	1,764
6,093	5,686	4,535	4,644	5,131	4,885	4,013
3,110	2,999	2,387	2,411	2,558	2,511	2,064
2,983	2,687	2,148	2,233	2,573	2,374	1,949
8,604	9,253	8,133	8,580	8,534	7,216	5,837
4,383	4,566	3,928	4,213	4,092	3,474	2,812
4,221	4,687	4,205	4,367	4,442	3,742	3,025
7,932	7,871	6,920	7,576	7,492	6,217	4,787
3,960	3,981	3,442	3,641	3,633	3,109	2,359
3,972	3,890	3,478	3,935	3,859	3,108	2,428
2,050	2,114	1,920	1,957	1,927	1,721	1,659
1,001	1,094	1,074	1,137	1,037	943	819
1,049	1,020	846	820	890	778	840
1,418	1,276	1,066	1,065	1,278	1,273	1,126


702	689	572	541	705	677	592
716	587	494	524	573	596	534
3,017	2,965	2,303	2,332	2,465	2,293	1,974
1,544	1,550	1,201	1,242	1,283	1,145	981
1,473	1,415	1,102	1,090	1,182	1,148	993
1,744	1,803	1,446	1,579	1,594	1,289	1,112
916	970	798	875	868	728	601
828	833	648	704	726	561	511
6,364	6,341	5,253	5,206	5,342	4,867	4,216
3,226	3,201	2,662	2,606	2,711	2,414	2,112
3,138	3,140	2,591	2,600	2,631	2,453	2,104
5,199	5,214	4,166	4,044	4,305	3,984	3,529
2,705	2,696	2,173	2,057	2,129	2,061	1,763
2,494	2,518	1,993	1,987	2,176	1,923	1,766
7,063	6,915	5,683	5,900	5,954	4,951	3,796
3,552	3,458	2,908	3,077	3,112	2,579	1,918
3,511	3,457	2,775	2,823	2,842	2,372	1,878
5,858	5,345	4,337	4,699	5,418	5,081	4,094
3,075	2,798	2,220	2,415	2,797	2,584	2,144
2,783	2,547	2,117	2,284	2,621	2,497	1,950
766	750	810	934	932	919	815
425	439	480	562	527	495	433
341	311	330	372	405	424	382

60-64歲	65-69歲	70-74歲	75-79歲	80-84歲	85-89歲	90-94歲
57,450	44,090	36,885	28,060	19,549	8,023	2,376
28,504	21,354	17,362	13,919	10,368	3,904	963
28,946	22,736	19,523	14,141	9,181	4,119	1,413
6,500	5,099	4,419	3,267	1,955	753	218
3,220	2,489	2,104	1,553	941	349	73
3,280	2,610	2,315	1,714	1,014	404	145
6,390	4,298	3,115	2,254	1,478	612	166
3,187	2,080	1,430	1,098	756	300	68
3,203	2,218	1,685	1,156	722	312	98
6,332	4,260	2,890	2,355	1,920	750	191
2,918	1,936	1,246	1,290	1,223	429	101
3,414	2,324	1,644	1,065	697	321	90
2,614	2,292	2,090	1,670	1,112	539	159
1,329	1,142	1,061	825	525	246	57
1,285	1,150	1,029	845	587	293	102
2,856	2,513	2,249	1,612	1,026	447	148
1,462	1,192	1,105	744	487	200	56
1,394	1,321	1,144	868	539	247	92
3,324	2,728	2,475	1,963	1,274	619	185
1,661	1,313	1,160	913	617	268	71
1,663	1,415	1,315	1,050	657	351	114
2,886	2,192	1,690	1,302	866	402	124
1,384	1,064	778	629	467	190	47
1,502	1,128	912	673	399	212	77
1,979	1,421	1,195	849	531	233	81
1,008	695	574	408	257	97	36
971	726	621	441	274	136	45
2,205	1,781	1,588	1,199	963	379	113
1,101	910	732	601	546	203	45
1,104	871	856	598	417	176	68
2,368	1,849	1,687	1,183	779	292	90
1,227	952	802	578	419	119	37
1,141	897	885	605	360	173	53
3,349	2,429	1,800	1,412	1,066	409	100
1,641	1,105	812	722	602	214	44
1,708	1,324	988	690	464	195	56
2,618	1,889	1,517	1,225	1,040	367	106
1,285	862	689	650	677	218	51
1,333	1,027	828	575	363	149	55
1,218	1,121	1,013	766	608	234	100
590	575	522	415	326	128	52
628	546	491	351	282	106	48
659	567	595	497	337	149	38

352	284	284	251	162	60	13
307	283	311	246	175	89	25
1,230	984	917	714	519	187	80
627	514	432	357	282	102	23
603	470	485	357	237	85	57
838	853	776	557	359	164	53
429	458	379	283	160	57	16
409	395	397	274	199	107	37
2,523	1,836	1,530	1,287	949	346	103
1,272	874	706	660	514	169	44
1,251	962	824	627	435	177	59
2,077	1,570	1,366	1,064	754	297	91
1,061	767	664	544	393	145	35
1,016	803	702	520	361	152	56
2,414	1,909	1,647	1,144	801	343	96
1,191	900	760	577	394	163	35
1,223	1,009	887	567	407	180	61
2,590	2,063	1,948	1,422	941	378	97
1,325	1,021	939	652	439	165	38
1,265	1,042	1,009	770	502	213	59
480	436	378	318	271	123	37
234	221	183	169	181	82	21
246	215	195	149	90	41	16

95-99歲	100歲以上
481	35
153	6
328	29
47	4
18	1
29	3
20	3
2	2
18	1
31	2
7	1
24	1
39	4
16	1
23	3
33	3
9	-
24	3
50	4
13	-
37	4
22	4
6	-
16	4
13	1
2	1
11	-
24	-
10	-
14	-
18	-
4	-
14	-
34	2
11	-
23	2
18	-
4	-
14	-
17	-
6	-
11	-
13	-

4	-
9	-
10	1
2	-
8	1
7	3
2	-
5	3
14	1
8	-
6	1
22	-
10	-
12	-
29	1
10	-
19	1
17	1
7	-
10	1
3	1
2	-
1	1



Blue line
Pink line

Blue line
Pink line

Blue line
Pink line


Blue line
Pink line

Blue line
Pink line

Blue line
Pink line

Blue line
Pink line

Blue line
Pink line



Blue line
Pink line

Blue line
Pink line

Blue line
Pink line


Blue line
Pink line

Blue line
Pink line

Blue line
Pink line

Blue line
Pink line

Blue line
Pink line



Blue line
Pink line

Blue line
Pink line

Blue line
Pink line


Blue line
Pink line

Blue line
Pink line

Blue line
Pink line

Blue line
Pink line

Blue line
Pink line



Blue line
Pink line

Blue line
Pink line

Blue line
Pink line


Blue line
Pink line

Blue line
Pink line

Blue line
Pink line

Blue line
Pink line

Blue line
Pink line



Blue line
Pink line

Blue line
Pink line

Blue line
Pink line

Blue line
Pink line

Blue line
Pink line

Blue line
Pink line

Blue line
Pink line

Blue line
Pink line

Blank writing line (blue top, pink bottom)

Blank writing line (blue top, pink bottom)

Blank writing line (blue top, pink bottom)

Blank writing line (blue top, pink bottom)

Blank writing line (blue top, pink bottom)

Blank writing line (blue top, pink bottom)

Blank writing line (blue top, pink bottom)

Blank writing line (blue top, pink bottom)

Blank writing line (blue top, pink bottom)

Blank writing line (blue top, pink bottom)

Blank writing line (blue top, pink bottom)

Blank writing line (blue top, pink bottom)

Blank writing line (blue top, pink bottom)

Blank writing line (blue top, pink bottom)

Blue line
Pink line

Blue line
Pink line

Blue line
Pink line


Blue line
Pink line

Blue line
Pink line

Blue line
Pink line

Blue line
Pink line

Blue line
Pink line



Blue line
Pink line

Blue line
Pink line

Blue line
Pink line


Blue line
Pink line

Blue line
Pink line

Blue line
Pink line

Blue line
Pink line

Blue line
Pink line



Blue line
Pink line

Blue line
Pink line

Blue line
Pink line

Blue line
Pink line

Blue line
Pink line

Blue line
Pink line

Blue line
Pink line

Blue line
Pink line

Blank writing line (blue top, pink bottom)

Blank writing line (blue top, pink bottom)

Blank writing line (blue top, pink bottom)

Blank writing line (blue top, pink bottom)

Blank writing line (blue top, pink bottom)

Blank writing line (blue top, pink bottom)

Blank writing line (blue top, pink bottom)

Blank writing line (blue top, pink bottom)

Blank writing line (blue top, pink bottom)

Blank writing line (blue top, pink bottom)

Blank writing line (blue top, pink bottom)

Blank writing line (blue top, pink bottom)

Blank writing line (blue top, pink bottom)

Blank writing line (blue top, pink bottom)

Blue line
Pink line

Blue line
Pink line

Blue line
Pink line




Blue line
Pink line

Blue line
Pink line

Blue line
Pink line

Blue line
Pink line

Blue line
Pink line



Blue line
Pink line

Blue line
Pink line

Blue line
Pink line


Blue line
Pink line

Blue line
Pink line

Blue line
Pink line

Blue line
Pink line

Blue line
Pink line



Blue
Pink

Blue
Pink

Blue
Pink

Blue
Pink

Blue
Pink

Blue
Pink

Blue
Pink

Blue
Pink