

年底及鄉鎮別	總人口	0歲	1歲	2歲	3歲	4歲	5歲
99年02月	1,562,335	13,043	14,278	15,369	15,118	15,276	16,143
男	792,547	6,800	7,427	7,827	7,945	7,953	8,361
女	769,788	6,243	6,851	7,542	7,173	7,323	7,782
豐原市	165,313	1,257	1,387	1,502	1,452	1,586	1,720
男	82,159	641	706	776	758	809	893
女	83,154	616	681	726	694	777	827
大里市	196,335	1,553	1,777	1,924	1,929	1,932	2,013
男	97,585	804	955	997	1,028	1,046	1,040
女	98,750	749	822	927	901	886	973
太平市	172,412	1,384	1,519	1,634	1,557	1,544	1,633
男	86,657	734	756	874	784	775	844
女	85,755	650	763	760	773	769	789
東勢鎮	53,624	330	401	445	419	439	475
男	27,842	175	206	233	229	248	249
女	25,782	155	195	212	190	191	226
大甲鎮	78,739	605	620	679	692	722	839
男	40,016	322	351	360	369	388	440
女	38,723	283	269	319	323	334	399
清水鎮	85,681	755	773	851	821	846	909
男	44,243	385	403	419	451	458	474
女	41,438	370	370	432	370	388	435
沙鹿鎮	80,777	788	861	926	941	923	996
男	41,172	420	429	475	495	472	533
女	39,605	368	432	451	446	451	463
梧棲鎮	54,999	497	527	574	614	573	614
男	27,925	269	278	277	333	309	306
女	27,074	228	249	297	281	264	308
后里鄉	54,344	485	496	554	568	532	573
男	28,003	243	254	279	305	262	298
女	26,341	242	242	275	263	270	275
神岡鄉	63,936	537	623	627	635	621	601
男	33,011	287	352	300	340	308	296
女	30,925	250	271	327	295	313	305
潭子鄉	99,660	784	988	1,044	1,001	1,036	1,089
男	49,811	412	469	544	535	531	563
女	49,849	372	519	500	466	505	526
大雅鄉	89,532	822	805	912	918	887	1,026
男	45,176	405	428	435	450	458	541
女	44,356	417	377	477	468	429	485
新社鄉	25,737	192	218	249	237	229	280
男	13,535	104	124	127	142	124	143
女	12,202	88	94	122	95	105	137
石岡鄉	16,135	115	132	157	142	159	136
男	8,425	67	71	85	65	91	77
女	7,710	48	61	72	77	68	59
外埔鄉	31,963	300	319	319	310	303	338
男	16,476	158	175	142	151	162	167
女	15,487	142	144	177	159	141	171
大安鄉	20,368	160	193	192	228	183	199
男	10,725	73	110	89	124	94	90
女	9,643	87	83	103	104	89	109
烏日鄉	68,370	593	628	645	620	670	688

年底及鄉鎮別	總人口	0歲	1歲	2歲	3歲	4歲	5歲
男	34,689	316	334	333	320	338	369
女	33,681	277	294	312	300	332	319
大肚鄉	55,872	454	520	561	526	548	546
男	28,672	238	263	289	266	265	297
女	27,200	216	257	272	260	283	249
龍井鄉	73,982	870	849	908	876	861	780
男	37,702	448	429	454	465	445	401
女	36,280	422	420	454	411	416	379
霧峰鄉	63,844	498	534	556	539	569	596
男	32,867	269	278	282	281	308	298
女	30,977	229	256	274	258	261	298
和平鄉	10,712	64	108	110	93	113	92
男	5,856	30	56	57	54	62	42
女	4,856	34	52	53	39	51	50

年底及鄉鎮別	6歲	7歲	8歲	9歲	10歲	11歲
99年02月	16,533	17,893	18,865	22,024	20,914	19,329
男	8,593	9,331	9,764	11,438	10,883	10,027
女	7,940	8,562	9,101	10,586	10,031	9,302
豐原市	1,783	1,965	2,031	2,465	2,463	2,308
男	949	1,001	1,017	1,268	1,261	1,167
女	834	964	1,014	1,197	1,202	1,141
大里市	2,063	2,256	2,456	3,006	2,857	2,820
男	1,052	1,187	1,232	1,545	1,497	1,480
女	1,011	1,069	1,224	1,461	1,360	1,340
太平市	1,770	1,827	1,974	2,388	2,219	2,041
男	929	938	1,041	1,231	1,139	1,087
女	841	889	933	1,157	1,080	954
東勢鎮	447	564	535	645	638	579
男	247	292	281	359	312	317
女	200	272	254	286	326	262
大甲鎮	871	1,014	1,020	1,225	1,044	1,110
男	440	536	521	632	553	562
女	431	478	499	593	491	548
清水鎮	922	1,020	1,019	1,115	1,087	1,027
男	487	530	527	595	553	540
女	435	490	492	520	534	487
沙鹿鎮	1,042	1,040	1,039	1,162	1,139	1,000
男	528	523	559	637	577	509
女	514	517	480	525	562	491
梧棲鎮	647	709	698	771	749	710
男	322	366	355	395	415	355
女	325	343	343	376	334	355
后里鄉	586	649	642	761	732	624
男	317	344	349	382	367	348
女	269	305	293	379	365	276
神岡鄉	632	688	721	786	757	711
男	335	367	376	400	419	353
女	297	321	345	386	338	358
潭子鄉	1,148	1,263	1,238	1,400	1,312	1,096
男	628	688	655	695	664	583
女	520	575	583	705	648	513
大雅鄉	1,062	1,084	1,289	1,393	1,411	1,335
男	551	568	689	750	758	693
女	511	516	600	643	653	642
新社鄉	290	284	275	347	286	265
男	152	153	138	175	146	140
女	138	131	137	172	140	125
石岡鄉	152	155	170	194	215	198
男	74	83	87	106	113	110
女	78	72	83	88	102	88
外埔鄉	289	306	352	407	354	339
男	146	166	178	211	198	176
女	143	140	174	196	156	163
大安鄉	181	175	214	256	251	190
男	80	93	107	137	122	91
女	101	82	107	119	129	99
烏日鄉	679	729	815	966	883	824

年底及鄉鎮別	6歲	7歲	8歲	9歲	10歲	11歲
男	369	360	417	481	468	419
女	310	369	398	485	415	405
大肚鄉	555	601	690	765	746	631
男	263	307	356	408	403	328
女	292	294	334	357	343	303
龍井鄉	751	825	903	1,080	950	823
男	381	439	471	553	491	417
女	370	386	432	527	459	406
霧峰鄉	588	650	704	789	720	613
男	309	344	366	424	371	311
女	279	306	338	365	349	302
和平鄉	75	89	80	103	101	85
男	34	46	42	54	56	41
女	41	43	38	49	45	44



年底及鄉鎮別	12歲	13歲	14歲	15歲	16歲	17歲
99年02月	23,223	23,959	23,690	23,837	24,381	24,112
男	12,265	12,375	12,256	12,448	12,564	12,651
女	10,958	11,584	11,434	11,389	11,817	11,461
豐原市	2,771	2,756	2,664	2,577	2,516	2,405
男	1,464	1,433	1,393	1,333	1,298	1,276
女	1,307	1,323	1,271	1,244	1,218	1,129
大里市	3,389	3,401	3,264	3,244	3,283	3,101
男	1,780	1,744	1,702	1,720	1,707	1,621
女	1,609	1,657	1,562	1,524	1,576	1,480
太平市	2,403	2,496	2,610	2,705	2,816	2,785
男	1,241	1,300	1,336	1,383	1,466	1,409
女	1,162	1,196	1,274	1,322	1,350	1,376
東勢鎮	694	713	685	697	704	704
男	363	369	366	346	359	375
女	331	344	319	351	345	329
大甲鎮	1,464	1,354	1,301	1,186	1,226	1,339
男	794	672	644	619	629	688
女	670	682	657	567	597	651
清水鎮	1,304	1,236	1,212	1,260	1,237	1,259
男	700	645	623	658	648	674
女	604	591	589	602	589	585
沙鹿鎮	1,203	1,254	1,267	1,152	1,172	1,189
男	652	646	650	603	611	638
女	551	608	617	549	561	551
梧棲鎮	822	851	830	858	827	890
男	434	428	418	420	409	493
女	388	423	412	438	418	397
后里鄉	760	784	766	758	836	781
男	398	391	396	385	417	426
女	362	393	370	373	419	355
神岡鄉	866	943	938	976	1,014	996
男	459	499	459	524	506	521
女	407	444	479	452	508	475
潭子鄉	1,296	1,440	1,504	1,560	1,626	1,547
男	689	759	784	835	832	778
女	607	681	720	725	794	769
大雅鄉	1,548	1,589	1,527	1,601	1,499	1,495
男	824	826	818	824	795	786
女	724	763	709	777	704	709
新社鄉	286	315	320	315	348	326
男	144	167	178	165	172	156
女	142	148	142	150	176	170
石岡鄉	253	261	210	195	249	203
男	126	127	102	99	137	113
女	127	134	108	96	112	90
外埔鄉	345	399	404	461	477	518
男	178	204	203	249	246	291
女	167	195	201	212	231	227
大安鄉	212	253	269	270	287	296
男	108	143	137	153	146	151
女	104	110	132	117	141	145
烏日鄉	1,041	1,102	998	1,072	1,068	1,056

年底及鄉鎮別	12歲	13歲	14歲	15歲	16歲	17歲
男	557	563	525	572	551	508
女	484	539	473	500	517	548
大肚鄉	793	784	781	790	883	880
男	402	414	416	414	464	477
女	391	370	365	376	419	403
龍井鄉	957	1,153	1,146	1,141	1,243	1,235
男	520	581	596	608	635	649
女	437	572	550	533	608	586
霧峰鄉	706	763	868	891	956	973
男	373	403	451	470	478	544
女	333	360	417	421	478	429
和平鄉	110	112	126	128	114	134
男	59	61	59	68	58	77
女	51	51	67	60	56	57

年底及鄉鎮別	18歲	19歲	20歲	21歲	22歲	23歲
99年02月	23,636	24,789	23,462	25,255	23,234	22,406
男	12,414	12,912	12,170	13,200	12,072	11,572
女	11,222	11,877	11,292	12,055	11,162	10,834
豐原市	2,446	2,421	2,387	2,545	2,413	2,190
男	1,267	1,273	1,243	1,332	1,251	1,172
女	1,179	1,148	1,144	1,213	1,162	1,018
大里市	3,205	3,340	3,158	3,414	3,151	2,873
男	1,689	1,775	1,679	1,775	1,630	1,454
女	1,516	1,565	1,479	1,639	1,521	1,419
太平市	2,722	2,984	2,738	2,989	2,714	2,489
男	1,387	1,559	1,438	1,590	1,419	1,263
女	1,335	1,425	1,300	1,399	1,295	1,226
東勢鎮	710	709	678	721	688	767
男	377	390	363	380	376	404
女	333	319	315	341	312	363
大甲鎮	1,214	1,303	1,204	1,348	1,208	1,197
男	609	651	609	689	632	591
女	605	652	595	659	576	606
清水鎮	1,208	1,270	1,199	1,318	1,175	1,305
男	649	655	616	694	584	681
女	559	615	583	624	591	624
沙鹿鎮	1,129	1,142	1,105	1,181	1,059	1,101
男	613	584	580	629	551	573
女	516	558	525	552	508	528
梧棲鎮	864	868	825	958	829	807
男	460	450	410	488	411	393
女	404	418	415	470	418	414
后里鄉	758	762	716	780	765	809
男	395	397	392	414	392	419
女	363	365	324	366	373	390
神岡鄉	906	1,021	965	1,104	997	984
男	490	523	504	582	541	539
女	416	498	461	522	456	445
潭子鄉	1,566	1,641	1,558	1,572	1,479	1,379
男	838	857	814	842	755	705
女	728	784	744	730	724	674
大雅鄉	1,443	1,546	1,436	1,495	1,385	1,277
男	729	787	735	779	718	666
女	714	759	701	716	667	611
新社鄉	312	317	296	342	307	327
男	173	167	128	181	164	170
女	139	150	168	161	143	157
石岡鄉	204	199	208	219	213	200
男	97	103	120	106	127	107
女	107	96	88	113	86	93
外埔鄉	463	488	512	511	479	500
男	260	254	245	275	239	259
女	203	234	267	236	240	241
大安鄉	302	348	309	347	289	293
男	166	183	154	174	149	146
女	136	165	155	173	140	147
烏日鄉	1,062	1,134	983	1,111	1,000	935

年底及鄉鎮別	18歲	19歲	20歲	21歲	22歲	23歲
男	553	602	508	551	521	510
女	509	532	475	560	479	425
大肚鄉	848	925	885	917	863	830
男	441	484	454	487	450	453
女	407	441	431	430	413	377
龍井鄉	1,128	1,206	1,128	1,201	1,118	1,107
男	603	615	562	613	587	551
女	525	591	566	588	531	556
霧峰鄉	1,014	1,039	1,047	1,044	971	922
男	549	539	561	546	513	469
女	465	500	486	498	458	453
和平鄉	132	126	125	138	131	114
男	69	64	55	73	62	47
女	63	62	70	65	69	67

年底及鄉鎮別	24歲	25歲	26歲	27歲	28歲	29歲
99年02月	25,227	27,368	27,569	29,345	30,121	29,618
男	12,959	14,021	14,047	14,769	15,406	15,021
女	12,268	13,347	13,522	14,576	14,715	14,597
豐原市	2,591	2,840	2,781	3,020	2,952	2,912
男	1,324	1,428	1,410	1,514	1,525	1,471
女	1,267	1,412	1,371	1,506	1,427	1,441
大里市	3,275	3,645	3,587	3,864	3,886	3,736
男	1,682	1,852	1,840	1,893	1,952	1,892
女	1,593	1,793	1,747	1,971	1,934	1,844
太平市	2,789	3,084	3,148	3,367	3,477	3,461
男	1,442	1,596	1,615	1,736	1,799	1,794
女	1,347	1,488	1,533	1,631	1,678	1,667
東勢鎮	803	913	855	931	932	937
男	428	466	433	460	470	460
女	375	447	422	471	462	477
大甲鎮	1,340	1,461	1,418	1,466	1,484	1,410
男	683	756	703	738	789	743
女	657	705	715	728	695	667
清水鎮	1,388	1,515	1,511	1,660	1,702	1,593
男	729	770	771	841	862	794
女	659	745	740	819	840	799
沙鹿鎮	1,217	1,356	1,412	1,571	1,640	1,720
男	599	687	733	815	849	882
女	618	669	679	756	791	838
梧棲鎮	951	1,047	1,034	1,107	1,162	1,112
男	508	532	537	560	567	554
女	443	515	497	547	595	558
后里鄉	897	870	961	962	1,058	1,012
男	465	420	460	469	532	529
女	432	450	501	493	526	483
神岡鄉	1,077	1,189	1,208	1,255	1,268	1,242
男	568	627	606	648	641	625
女	509	562	602	607	627	617
潭子鄉	1,568	1,599	1,642	1,769	1,838	1,834
男	803	823	863	876	945	912
女	765	776	779	893	893	922
大雅鄉	1,434	1,554	1,540	1,566	1,640	1,649
男	730	811	768	772	816	825
女	704	743	772	794	824	824
新社鄉	343	348	402	442	442	420
男	174	190	204	201	207	192
女	169	158	198	241	235	228
石岡鄉	250	266	266	273	318	287
男	131	140	133	133	153	140
女	119	126	133	140	165	147
外埔鄉	533	576	568	627	631	640
男	279	301	293	298	329	324
女	254	275	275	329	302	316
大安鄉	321	317	356	371	360	346
男	179	161	189	185	196	190
女	142	156	167	186	164	156
烏日鄉	1,058	1,210	1,199	1,266	1,344	1,372

年底及鄉鎮別	24歲	25歲	26歲	27歲	28歲	29歲
男	530	614	587	637	688	720
女	528	596	612	629	656	652
大肚鄉	966	993	1,025	999	1,082	1,117
男	497	508	521	515	562	584
女	469	485	504	484	520	533
龍井鄉	1,200	1,296	1,345	1,444	1,524	1,494
男	588	662	682	724	771	752
女	612	634	663	720	753	742
霧峰鄉	1,103	1,147	1,161	1,207	1,230	1,169
男	556	603	620	660	659	549
女	547	544	541	547	571	620
和平鄉	123	142	150	178	151	155
男	64	74	79	94	94	89
女	59	68	71	84	57	66

年底及鄉鎮別	30歲	31歲	32歲	33歲	34歲	35歲
99年02月	30,090	28,939	27,306	28,472	24,963	23,301
男	15,430	14,836	14,064	14,423	12,745	11,803
女	14,660	14,103	13,242	14,049	12,218	11,498
豐原市	2,980	2,970	2,770	2,981	2,580	2,383
男	1,493	1,466	1,413	1,426	1,281	1,169
女	1,487	1,504	1,357	1,555	1,299	1,214
大里市	3,885	3,764	3,418	3,647	3,089	3,003
男	1,965	1,919	1,760	1,781	1,504	1,506
女	1,920	1,845	1,658	1,866	1,585	1,497
太平市	3,332	3,262	3,001	3,195	2,745	2,613
男	1,708	1,737	1,514	1,645	1,420	1,279
女	1,624	1,525	1,487	1,550	1,325	1,334
東勢鎮	888	852	762	844	733	657
男	458	433	401	437	364	358
女	430	419	361	407	369	299
大甲鎮	1,386	1,374	1,254	1,311	1,113	1,081
男	761	724	661	636	587	547
女	625	650	593	675	526	534
清水鎮	1,673	1,565	1,550	1,520	1,313	1,268
男	880	829	834	778	715	670
女	793	736	716	742	598	598
沙鹿鎮	1,779	1,848	1,763	1,751	1,595	1,342
男	906	921	920	902	855	708
女	873	927	843	849	740	634
梧棲鎮	1,131	1,034	1,068	1,019	941	884
男	584	533	516	528	470	463
女	547	501	552	491	471	421
后里鄉	1,063	996	970	978	876	831
男	553	511	523	511	462	438
女	510	485	447	467	414	393
神岡鄉	1,289	1,175	1,112	1,106	947	932
男	686	613	590	572	506	491
女	603	562	522	534	441	441
潭子鄉	1,887	1,865	1,760	1,919	1,708	1,636
男	950	869	889	979	828	762
女	937	996	871	940	880	874
大雅鄉	1,652	1,559	1,550	1,589	1,490	1,284
男	863	781	770	779	744	643
女	789	778	780	810	746	641
新社鄉	487	420	416	428	386	367
男	238	227	241	212	186	197
女	249	193	175	216	200	170
石岡鄉	291	264	225	254	247	207
男	157	135	130	140	136	117
女	134	129	95	114	111	90
外埔鄉	677	596	581	574	505	481
男	358	314	303	297	264	244
女	319	282	278	277	241	237
大安鄉	384	366	369	360	321	262
男	202	201	198	194	173	133
女	182	165	171	166	148	129
烏日鄉	1,327	1,292	1,182	1,327	1,178	1,054

年底及鄉鎮別	30歲	31歲	32歲	33歲	34歲	35歲
男	653	662	578	683	611	530
女	674	630	604	644	567	524
大肚鄉	1,110	1,103	1,019	1,047	911	814
男	559	582	530	558	472	415
女	551	521	489	489	439	399
龍井鄉	1,496	1,398	1,344	1,423	1,225	1,182
男	749	699	658	722	597	603
女	747	699	686	701	628	579
霧峰鄉	1,213	1,081	1,030	1,039	924	875
男	631	580	540	549	488	459
女	582	501	490	490	436	416
和平鄉	160	155	162	160	136	145
男	76	100	95	94	82	71
女	84	55	67	66	54	74

年底及鄉鎮別	36歲	37歲	38歲	39歲	40歲	41歲
99年02月	23,167	22,929	23,052	23,778	24,121	23,979
男	11,719	11,570	11,573	12,109	12,260	12,065
女	11,448	11,359	11,479	11,669	11,861	11,914
豐原市	2,310	2,381	2,389	2,493	2,472	2,512
男	1,109	1,110	1,112	1,184	1,176	1,191
女	1,201	1,271	1,277	1,309	1,296	1,321
大里市	2,988	2,877	2,957	2,989	3,037	3,067
男	1,481	1,311	1,379	1,394	1,429	1,433
女	1,507	1,566	1,578	1,595	1,608	1,634
太平市	2,605	2,569	2,555	2,785	2,831	2,670
男	1,282	1,294	1,297	1,402	1,450	1,283
女	1,323	1,275	1,258	1,383	1,381	1,387
東勢鎮	705	654	726	763	805	788
男	364	368	385	404	431	450
女	341	286	341	359	374	338
大甲鎮	1,021	982	1,045	1,078	1,052	1,137
男	508	494	536	567	526	550
女	513	488	509	511	526	587
清水鎮	1,229	1,251	1,182	1,266	1,306	1,210
男	659	678	637	682	707	657
女	570	573	545	584	599	553
沙鹿鎮	1,457	1,335	1,329	1,305	1,252	1,231
男	749	700	677	681	644	657
女	708	635	652	624	608	574
梧棲鎮	837	808	791	815	807	761
男	431	440	383	425	428	416
女	406	368	408	390	379	345
后里鄉	770	786	716	846	792	841
男	416	422	363	447	421	461
女	354	364	353	399	371	380
神岡鄉	920	906	889	892	903	934
男	481	489	442	471	500	492
女	439	417	447	421	403	442
潭子鄉	1,598	1,598	1,666	1,665	1,763	1,743
男	787	780	793	822	882	851
女	811	818	873	843	881	892
大雅鄉	1,380	1,378	1,378	1,481	1,524	1,523
男	706	652	696	740	730	718
女	674	726	682	741	794	805
新社鄉	375	372	437	374	408	395
男	213	202	255	219	225	240
女	162	170	182	155	183	155
石岡鄉	190	233	194	244	188	244
男	104	111	104	137	104	127
女	86	122	90	107	84	117
外埔鄉	440	458	436	470	468	460
男	230	244	235	259	245	252
女	210	214	201	211	223	208
大安鄉	291	278	313	292	325	327
男	165	164	164	173	182	178
女	126	114	149	119	143	149
烏日鄉	1,063	1,062	1,024	1,019	1,041	1,048

年底及鄉鎮別	36歲	37歲	38歲	39歲	40歲	41歲
男	499	555	542	501	535	525
女	564	507	482	518	506	523
大肚鄉	814	834	875	807	808	805
男	426	435	435	436	420	395
女	388	399	440	371	388	410
龍井鄉	1,166	1,146	1,131	1,127	1,244	1,182
男	599	591	586	586	639	611
女	567	555	545	541	605	571
霧峰鄉	856	844	878	875	901	924
男	419	422	457	459	472	473
女	437	422	421	416	429	451
和平鄉	152	177	141	192	194	177
男	91	108	95	120	114	105
女	61	69	46	72	80	72



年底及鄉鎮別	42歲	43歲	44歲	45歲	46歲	47歲
99年02月	23,723	24,120	24,555	24,942	25,166	25,188
男	11,892	12,043	12,354	12,347	12,479	12,534
女	11,831	12,077	12,201	12,595	12,687	12,654
豐原市	2,541	2,527	2,601	2,659	2,618	2,696
男	1,216	1,200	1,313	1,248	1,248	1,296
女	1,325	1,327	1,288	1,411	1,370	1,400
大里市	3,042	3,089	3,187	3,200	3,320	3,340
男	1,413	1,431	1,476	1,484	1,549	1,592
女	1,629	1,658	1,711	1,716	1,771	1,748
太平市	2,657	2,828	2,766	2,865	2,932	2,831
男	1,314	1,408	1,346	1,410	1,399	1,303
女	1,343	1,420	1,420	1,455	1,533	1,528
東勢鎮	767	777	802	807	820	848
男	411	418	427	439	442	464
女	356	359	375	368	378	384
大甲鎮	1,148	1,213	1,173	1,215	1,167	1,207
男	580	619	614	596	552	629
女	568	594	559	619	615	578
清水鎮	1,239	1,254	1,248	1,301	1,327	1,284
男	653	645	683	676	705	656
女	586	609	565	625	622	628
沙鹿鎮	1,105	1,146	1,175	1,106	1,058	1,145
男	587	601	577	561	546	578
女	518	545	598	545	512	567
梧棲鎮	788	760	786	805	806	859
男	406	373	367	415	405	431
女	382	387	419	390	401	428
后里鄉	818	765	771	819	804	810
男	418	410	399	429	438	421
女	400	355	372	390	366	389
神岡鄉	916	1,010	946	1,015	1,071	1,024
男	455	529	468	510	509	524
女	461	481	478	505	562	500
潭子鄉	1,688	1,745	1,697	1,754	1,863	1,655
男	810	849	859	836	920	796
女	878	896	838	918	943	859
大雅鄉	1,487	1,516	1,578	1,553	1,486	1,530
男	742	714	747	726	727	748
女	745	802	831	827	759	782
新社鄉	406	369	382	399	420	389
男	228	215	230	204	241	206
女	178	154	152	195	179	183
石岡鄉	223	217	227	266	220	262
男	103	102	126	141	116	152
女	120	115	101	125	104	110
外埔鄉	477	482	484	479	506	466
男	239	263	260	237	271	232
女	238	219	224	242	235	234
大安鄉	315	321	331	298	319	360
男	180	174	180	164	167	210
女	135	147	151	134	152	150
烏日鄉	1,016	1,010	1,102	1,068	1,033	1,083

年底及鄉鎮別	42歲	43歲	44歲	45歲	46歲	47歲
男	499	503	569	550	493	547
女	517	507	533	518	540	536
大肚鄉	822	795	839	823	878	892
男	425	398	440	398	435	433
女	397	397	399	425	443	459
龍井鄉	1,111	1,151	1,235	1,251	1,215	1,193
男	583	607	641	639	649	633
女	528	544	594	612	566	560
霧峰鄉	950	980	1,007	1,089	1,104	1,120
男	509	480	504	580	550	566
女	441	500	503	509	554	554
和平鄉	207	165	218	170	199	194
男	121	104	128	104	117	117
女	86	61	90	66	82	77

年底及鄉鎮別	48歲	49歲	50歲	51歲	52歲	53歲
99年02月	24,561	23,883	23,933	23,621	20,979	22,803
男	12,188	12,025	11,812	11,799	10,483	11,351
女	12,373	11,858	12,121	11,822	10,496	11,452
豐原市	2,565	2,409	2,435	2,552	2,213	2,481
男	1,207	1,168	1,122	1,234	1,083	1,190
女	1,358	1,241	1,313	1,318	1,130	1,291
大里市	3,256	3,189	3,156	3,105	2,844	2,881
男	1,506	1,498	1,445	1,448	1,334	1,398
女	1,750	1,691	1,711	1,657	1,510	1,483
太平市	2,894	2,830	2,780	2,751	2,539	2,619
男	1,395	1,418	1,270	1,339	1,214	1,251
女	1,499	1,412	1,510	1,412	1,325	1,368
東勢鎮	790	889	864	850	754	781
男	394	477	440	439	410	398
女	396	412	424	411	344	383
大甲鎮	1,177	1,146	1,255	1,147	997	1,135
男	590	587	666	586	516	548
女	587	559	589	561	481	587
清水鎮	1,232	1,187	1,248	1,227	1,039	1,189
男	643	627	662	653	527	627
女	589	560	586	574	512	562
沙鹿鎮	1,104	969	1,073	1,076	902	1,090
男	559	494	528	531	443	523
女	545	475	545	545	459	567
梧棲鎮	878	752	749	851	750	792
男	461	380	376	412	386	410
女	417	372	373	439	364	382
后里鄉	733	823	748	774	662	754
男	396	427	370	406	344	390
女	337	396	378	368	318	364
神岡鄉	1,028	1,045	1,024	1,001	888	1,012
男	510	553	550	514	446	517
女	518	492	474	487	442	495
潭子鄉	1,689	1,556	1,515	1,566	1,314	1,494
男	792	734	738	749	628	753
女	897	822	777	817	686	741
大雅鄉	1,460	1,398	1,376	1,291	1,224	1,193
男	711	688	702	636	622	602
女	749	710	674	655	602	591
新社鄉	358	377	372	336	312	367
男	201	203	202	185	178	183
女	157	174	170	151	134	184
石岡鄉	248	266	267	283	225	245
男	141	148	135	157	119	123
女	107	118	132	126	106	122
外埔鄉	501	478	480	469	432	468
男	265	251	231	249	221	232
女	236	227	249	220	211	236
大安鄉	292	293	286	272	227	278
男	147	171	151	165	120	157
女	145	122	135	107	107	121
烏日鄉	1,072	1,099	989	1,000	924	1,002

年底及鄉鎮別	48歲	49歲	50歲	51歲	52歲	53歲
男	555	572	488	480	474	496
女	517	527	501	520	450	506
大肚鄉	883	831	909	854	694	815
男	462	392	468	467	370	414
女	421	439	441	387	324	401
龍井鄉	1,141	1,096	1,132	1,003	899	982
男	608	569	588	544	476	501
女	533	527	544	459	423	481
霧峰鄉	1,085	1,072	1,073	1,037	967	1,035
男	552	578	573	503	475	536
女	533	494	500	534	492	499
和平鄉	175	178	202	176	173	190
男	93	90	107	102	97	102
女	82	88	95	74	76	88

年底及鄉鎮別	54歲	55歲	56歲	57歲	58歲	59歲
99年02月	21,191	21,042	19,848	18,623	18,729	16,561
男	10,549	10,392	9,784	9,374	9,237	8,297
女	10,642	10,650	10,064	9,249	9,492	8,264
豐原市	2,352	2,293	2,131	2,058	2,021	1,819
男	1,172	1,105	1,039	1,005	998	903
女	1,180	1,188	1,092	1,053	1,023	916
大里市	2,713	2,747	2,518	2,353	2,287	1,992
男	1,337	1,275	1,260	1,168	1,108	1,000
女	1,376	1,472	1,258	1,185	1,179	992
太平市	2,453	2,359	2,272	2,152	2,170	1,875
男	1,183	1,135	1,076	1,061	1,039	846
女	1,270	1,224	1,196	1,091	1,131	1,029
東勢鎮	817	781	717	748	765	650
男	433	417	370	383	392	338
女	384	364	347	365	373	312
大甲鎮	1,032	1,051	1,029	917	925	793
男	508	536	505	488	444	416
女	524	515	524	429	481	377
清水鎮	1,171	1,164	1,155	1,063	1,070	955
男	615	571	591	557	550	507
女	556	593	564	506	520	448
沙鹿鎮	963	1,018	961	935	962	883
男	462	492	459	459	454	424
女	501	526	502	476	508	459
梧棲鎮	736	744	664	624	628	566
男	372	376	326	305	322	289
女	364	368	338	319	306	277
后里鄉	761	736	736	664	656	633
男	371	378	353	337	297	322
女	390	358	383	327	359	311
神岡鄉	927	866	854	759	762	709
男	449	451	431	394	401	365
女	478	415	423	365	361	344
潭子鄉	1,279	1,374	1,190	1,077	1,146	983
男	604	677	551	512	540	496
女	675	697	639	565	606	487
大雅鄉	1,086	1,134	989	889	903	815
男	548	558	468	453	454	391
女	538	576	521	436	449	424
新社鄉	332	343	318	345	340	297
男	179	181	162	167	169	133
女	153	162	156	178	171	164
石岡鄉	260	223	233	211	240	196
男	148	119	122	107	123	108
女	112	104	111	104	117	88
外埔鄉	454	446	396	414	342	364
男	217	227	196	221	167	169
女	237	219	200	193	175	195
大安鄉	213	230	248	211	218	203
男	114	117	140	115	108	122
女	99	113	108	96	110	81
烏日鄉	938	879	860	823	863	779

年底及鄉鎮別	54歲	55歲	56歲	57歲	58歲	59歲
男	476	424	420	429	425	409
女	462	455	440	394	438	370
大肚鄉	711	762	709	734	709	605
男	344	381	361	363	358	307
女	367	381	348	371	351	298
龍井鄉	908	808	823	719	760	632
男	453	398	416	359	396	314
女	455	410	407	360	364	318
霧峰鄉	917	905	871	763	808	683
男	474	482	450	407	408	368
女	443	423	421	356	400	315
和平鄉	168	179	174	164	154	129
男	90	92	88	84	84	70
女	78	87	86	80	70	59

年底及鄉鎮別	60歲	61歲	62歲	63歲	64歲	65歲
99年02月	14,316	12,700	11,170	9,527	7,962	9,019
男	7,052	6,437	5,553	4,658	3,922	4,384
女	7,264	6,263	5,617	4,869	4,040	4,635
豐原市	1,610	1,460	1,279	1,066	924	987
男	786	724	645	504	485	508
女	824	736	634	562	439	479
大里市	1,699	1,436	1,221	984	773	940
男	840	714	603	493	386	449
女	859	722	618	491	387	491
太平市	1,588	1,444	1,212	1,027	826	902
男	723	687	558	469	375	436
女	865	757	654	558	451	466
東勢鎮	604	615	489	441	421	438
男	302	316	238	237	203	231
女	302	299	251	204	218	207
大甲鎮	736	604	554	476	426	510
男	378	310	280	245	227	247
女	358	294	274	231	199	263
清水鎮	807	722	646	560	507	545
男	396	369	313	282	233	261
女	411	353	333	278	274	284
沙鹿鎮	718	645	526	511	395	455
男	344	312	256	228	198	221
女	374	333	270	283	197	234
梧棲鎮	477	408	384	390	267	279
男	243	210	194	207	132	117
女	234	198	190	183	135	162
后里鄉	516	463	430	409	320	367
男	274	231	216	202	155	176
女	242	232	214	207	165	191
神岡鄉	585	507	479	407	329	404
男	295	275	243	224	161	204
女	290	232	236	183	168	200
潭子鄉	836	770	649	538	445	529
男	427	404	299	259	202	243
女	409	366	350	279	243	286
大雅鄉	675	559	526	403	344	388
男	321	289	278	184	158	166
女	354	270	248	219	186	222
新社鄉	295	249	255	194	200	213
男	150	128	115	83	114	102
女	145	121	140	111	86	111
石岡鄉	162	172	108	105	100	120
男	93	84	60	49	57	68
女	69	88	48	56	43	52
外埔鄉	320	234	224	237	170	209
男	158	124	118	118	93	116
女	162	110	106	119	77	93
大安鄉	190	210	137	145	153	173
男	93	118	74	67	82	91
女	97	92	63	78	71	82
烏日鄉	607	571	523	392	316	377

年底及鄉鎮別	60歲	61歲	62歲	63歲	64歲	65歲
男	288	294	281	201	152	181
女	319	277	242	191	164	196
大肚鄉	532	433	424	321	304	304
男	248	240	221	171	138	151
女	284	193	203	150	166	153
龍井鄉	607	517	472	416	331	378
男	306	249	237	194	169	176
女	301	268	235	222	162	202
霧峰鄉	636	565	531	429	354	413
男	327	302	280	202	174	204
女	309	263	251	227	180	209
和平鄉	116	116	101	76	57	88
男	60	57	44	39	28	36
女	56	59	57	37	29	52

年底及鄉鎮別	66歲	67歲	68歲	69歲	70歲	71歲
99年02月	8,935	9,044	8,655	8,673	8,420	7,544
男	4,349	4,385	4,208	4,177	4,013	3,568
女	4,586	4,659	4,447	4,496	4,407	3,976
豐原市	996	1,083	1,051	1,004	1,002	883
男	482	526	504	480	484	423
女	514	557	547	524	518	460
大里市	905	850	791	805	755	644
男	441	403	415	368	347	291
女	464	447	376	437	408	353
太平市	878	870	797	789	670	618
男	418	392	340	341	318	263
女	460	478	457	448	352	355
東勢鎮	470	465	481	471	469	442
男	235	231	238	234	244	222
女	235	234	243	237	225	220
大甲鎮	500	491	537	504	495	456
男	248	232	260	227	247	233
女	252	259	277	277	248	223
清水鎮	543	559	512	580	539	522
男	264	271	252	289	260	234
女	279	288	260	291	279	288
沙鹿鎮	466	423	419	439	374	378
男	222	212	203	208	170	186
女	244	211	216	231	204	192
梧棲鎮	297	304	264	275	293	250
男	144	157	132	140	140	124
女	153	147	132	135	153	126
后里鄉	338	385	337	354	367	292
男	167	200	172	191	179	130
女	171	185	165	163	188	162
神岡鄉	375	379	339	375	405	346
男	197	194	166	192	206	161
女	178	185	173	183	199	185
潭子鄉	489	517	448	450	415	362
男	228	240	204	203	170	161
女	261	277	244	247	245	201
大雅鄉	367	396	389	350	327	319
男	168	192	176	166	147	149
女	199	204	213	184	180	170
新社鄉	217	226	269	199	234	191
男	115	107	139	111	123	105
女	102	119	130	88	111	86
石岡鄉	116	121	105	114	137	104
男	54	61	49	56	67	52
女	62	60	56	58	70	52
外埔鄉	191	204	189	200	220	198
男	100	104	96	101	112	97
女	91	100	93	99	108	101
大安鄉	158	177	167	184	170	159
男	83	103	92	87	81	84
女	75	74	75	97	89	75
烏日鄉	378	368	350	387	349	322

年底及鄉鎮別	66歲	67歲	68歲	69歲	70歲	71歲
男	189	172	153	192	159	156
女	189	196	197	195	190	166
大肚鄉	319	320	342	299	308	272
男	159	154	170	144	148	131
女	160	166	172	155	160	141
龍井鄉	436	367	379	365	380	355
男	188	178	189	182	173	165
女	248	189	190	183	207	190
霧峰鄉	414	435	400	437	424	348
男	208	195	211	224	198	156
女	206	240	189	213	226	192
和平鄉	82	104	89	92	87	83
男	39	61	47	41	40	45
女	43	43	42	51	47	38



年底及鄉鎮別	72歲	73歲	74歲	75歲	76歲	77歲
99年02月	7,245	6,969	6,290	6,100	5,713	5,640
男	3,390	3,291	2,851	2,914	2,779	2,746
女	3,855	3,678	3,439	3,186	2,934	2,894
豐原市	916	809	753	744	670	670
男	432	376	361	351	333	298
女	484	433	392	393	337	372
大里市	603	575	487	475	456	427
男	280	277	221	222	204	212
女	323	298	266	253	252	215
太平市	580	491	514	462	469	480
男	254	210	191	234	234	261
女	326	281	323	228	235	219
東勢鎮	406	398	332	383	328	326
男	215	194	153	193	167	162
女	191	204	179	190	161	164
大甲鎮	473	422	381	357	324	363
男	233	198	170	161	144	170
女	240	224	211	196	180	193
清水鎮	481	486	428	457	391	393
男	210	241	192	212	179	175
女	271	245	236	245	212	218
沙鹿鎮	320	320	273	260	271	275
男	150	138	122	126	133	136
女	170	182	151	134	138	139
梧棲鎮	206	235	210	180	177	163
男	104	113	90	84	85	85
女	102	122	120	96	92	78
后里鄉	321	334	287	253	229	232
男	144	152	137	118	107	102
女	177	182	150	135	122	130
神岡鄉	325	315	271	250	256	213
男	146	162	120	117	121	96
女	179	153	151	133	135	117
潭子鄉	363	346	297	296	297	276
男	162	175	140	143	152	132
女	201	171	157	153	145	144
大雅鄉	297	283	287	258	245	213
男	116	137	136	116	126	113
女	181	146	151	142	119	100
新社鄉	211	194	171	172	143	162
男	113	88	84	99	74	79
女	98	106	87	73	69	83
石岡鄉	122	122	105	96	91	124
男	66	56	43	47	40	58
女	56	66	62	49	51	66
外埔鄉	149	181	167	155	135	154
男	67	80	72	80	65	80
女	82	101	95	75	70	74
大安鄉	131	168	133	126	129	103
男	61	78	60	65	64	60
女	70	90	73	61	65	43
烏日鄉	301	268	275	260	294	256

年底及鄉鎮別	72歲	73歲	74歲	75歲	76歲	77歲
男	134	126	122	133	137	128
女	167	142	153	127	157	128
大肚鄉	259	237	263	245	203	215
男	125	116	128	106	115	109
女	134	121	135	139	88	106
龍井鄉	314	325	260	265	243	251
男	154	146	109	139	132	128
女	160	179	151	126	111	123
霧峰鄉	402	390	325	349	296	282
男	191	191	166	138	136	137
女	211	199	159	211	160	145
和平鄉	65	70	71	57	66	62
男	33	37	34	30	31	25
女	32	33	37	27	35	37

年底及鄉鎮別	78歲	79歲	80歲	81歲	82歲	83歲
99年02月	5,418	5,230	4,752	4,508	3,806	3,441
男	2,782	2,843	2,476	2,426	2,086	1,812
女	2,636	2,387	2,276	2,082	1,720	1,629
豐原市	598	562	516	423	378	342
男	288	269	258	195	204	165
女	310	293	258	228	174	177
大里市	443	464	374	311	315	259
男	224	249	185	171	163	120
女	219	215	189	140	152	139
太平市	482	454	450	465	387	321
男	288	307	276	300	262	202
女	194	147	174	165	125	119
東勢鎮	333	300	255	285	208	197
男	169	141	121	142	104	83
女	164	159	134	143	104	114
大甲鎮	267	299	272	229	185	172
男	122	152	127	107	87	89
女	145	147	145	122	98	83
清水鎮	370	354	281	286	251	237
男	181	185	129	143	127	109
女	189	169	152	143	124	128
沙鹿鎮	255	246	219	192	190	147
男	113	129	125	101	109	71
女	142	117	94	91	81	76
梧棲鎮	155	160	123	121	106	99
男	76	68	55	64	46	50
女	79	92	68	57	60	49
后里鄉	238	244	235	227	194	150
男	144	143	133	122	112	89
女	94	101	102	105	82	61
神岡鄉	240	221	177	197	144	129
男	124	122	88	121	77	68
女	116	99	89	76	67	61
潭子鄉	271	277	270	264	183	183
男	133	168	142	149	110	109
女	138	109	128	115	73	74
大雅鄉	273	262	243	237	200	187
男	158	150	160	156	142	120
女	115	112	83	81	58	67
新社鄉	155	149	157	140	103	107
男	85	86	79	81	48	65
女	70	63	78	59	55	42
石岡鄉	92	91	86	79	56	61
男	54	52	39	48	22	24
女	38	39	47	31	34	37
外埔鄉	141	136	133	135	99	87
男	59	78	75	72	57	47
女	82	58	58	63	42	40
大安鄉	116	83	83	73	74	78
男	62	36	34	30	35	37
女	54	47	49	43	39	41
烏日鄉	253	232	223	207	174	185

年底及鄉鎮別	78歲	79歲	80歲	81歲	82歲	83歲
男	132	135	108	119	97	106
女	121	97	115	88	77	79
大肚鄉	205	196	182	180	144	138
男	108	114	98	89	74	62
女	97	82	84	91	70	76
龍井鄉	208	183	175	193	167	147
男	98	87	90	85	86	77
女	110	96	85	108	81	70
霧峰鄉	257	254	225	214	192	160
男	122	132	108	95	86	83
女	135	122	117	119	106	77
和平鄉	66	63	73	50	56	55
男	42	40	46	36	38	36
女	24	23	27	14	18	19

年底及鄉鎮別	84歲	85歲	86歲	87歲	88歲	89歲
99年02月	2,888	2,240	1,762	1,549	1,356	970
男	1,519	1,164	861	744	603	436
女	1,369	1,076	901	805	753	534
豐原市	270	207	166	147	142	89
男	116	111	76	57	57	40
女	154	96	90	90	85	49
大里市	213	166	141	128	104	66
男	106	77	71	64	55	34
女	107	89	70	64	49	32
太平市	273	231	155	160	106	82
男	169	129	88	94	60	47
女	104	102	67	66	46	35
東勢鎮	167	162	131	93	87	57
男	75	78	53	46	35	28
女	92	84	78	47	52	29
大甲鎮	155	121	103	78	78	61
男	67	59	56	32	29	28
女	88	62	47	46	49	33
清水鎮	181	168	147	120	113	70
男	88	73	64	57	49	28
女	93	95	83	63	64	42
沙鹿鎮	117	112	85	76	66	66
男	68	59	43	31	32	22
女	49	53	42	45	34	44
梧棲鎮	93	59	56	44	41	30
男	52	25	22	21	13	14
女	41	34	34	23	28	16
后里鄉	149	120	76	66	66	42
男	81	73	40	36	28	15
女	68	47	36	30	38	27
神岡鄉	125	83	43	64	50	44
男	63	38	19	29	23	13
女	62	45	24	35	27	31
潭子鄉	149	118	94	72	57	50
男	86	74	48	34	23	25
女	63	44	46	38	34	25
大雅鄉	156	111	69	75	60	40
男	96	77	36	44	29	19
女	60	34	33	31	31	21
新社鄉	94	64	63	44	39	24
男	58	36	32	22	20	13
女	36	28	31	22	19	11
石岡鄉	60	25	26	37	31	25
男	33	10	13	13	14	10
女	27	15	13	24	17	15
外埔鄉	75	52	40	39	31	18
男	38	28	22	23	15	8
女	37	24	18	16	16	10
大安鄉	45	44	45	35	29	15
男	21	21	15	10	7	6
女	24	23	30	25	22	9
烏日鄉	148	84	75	62	60	44

年底及鄉鎮別		84歲	85歲	86歲	87歲	88歲	89歲
男		79	41	39	32	27	20
女		69	43	36	30	33	24
大肚鄉		101	94	57	55	51	36
男		65	43	28	30	23	15
女		36	51	29	25	28	21
龍井鄉		124	96	65	65	59	46
男		58	46	33	28	27	24
女		66	50	32	37	32	22
霧峰鄉		152	94	95	64	68	50
男		72	46	42	27	23	18
女		80	48	53	37	45	32
和平鄉		41	29	30	25	18	15
男		28	20	21	14	14	9
女		13	9	9	11	4	6

年底及鄉鎮別	90歲	91歲	92歲	93歲	94歲	95歲
99年02月	770	550	462	338	275	172
男	338	222	164	122	101	57
女	432	328	298	216	174	115
豐原市	80	41	41	29	27	11
男	25	19	14	7	7	6
女	55	22	27	22	20	5
大里市	44	38	40	21	19	7
男	21	10	16	9	6	1
女	23	28	24	12	13	6
太平市	58	47	33	40	16	8
男	33	26	13	22	5	2
女	25	21	20	18	11	6
東勢鎮	49	40	32	22	16	19
男	18	16	11	4	5	9
女	31	24	21	18	11	10
大甲鎮	47	34	30	24	14	7
男	18	13	8	7	6	2
女	29	21	22	17	8	5
清水鎮	56	48	31	25	30	21
男	24	20	13	9	7	6
女	32	28	18	16	23	15
沙鹿鎮	46	22	21	20	18	7
男	18	8	7	9	8	1
女	28	14	14	11	10	6
梧棲鎮	27	15	19	13	7	5
男	10	6	11	4	3	1
女	17	9	8	9	4	4
后里鄉	32	27	22	13	16	12
男	16	13	6	4	6	6
女	16	14	16	9	10	6
神岡鄉	26	27	14	14	13	3
男	12	12	6	4	5	-
女	14	15	8	10	8	3
潭子鄉	31	28	14	14	18	14
男	16	9	5	6	7	3
女	15	19	9	8	11	11
大雅鄉	39	22	24	12	13	11
男	26	8	9	4	5	4
女	13	14	15	8	8	7
新社鄉	29	20	28	9	10	6
男	16	11	16	2	4	-
女	13	9	12	7	6	6
石岡鄉	18	5	5	4	4	3
男	8	2	-	1	2	1
女	10	3	5	3	2	2
外埔鄉	27	18	15	11	4	4
男	10	4	4	2	-	1
女	17	14	11	9	4	3
大安鄉	18	12	16	5	5	2
男	6	5	3	2	1	2
女	12	7	13	3	4	-
烏日鄉	41	27	13	15	11	3

年底及鄉鎮別	90歲	91歲	92歲	93歲	94歲	95歲
男	17	10	3	8	8	-
女	24	17	10	7	3	3
大肚鄉	30	22	21	15	8	8
男	13	8	8	3	3	5
女	17	14	13	12	5	3
龍井鄉	35	21	20	11	11	10
男	16	6	4	3	5	3
女	19	15	16	8	6	7
霧峰鄉	27	23	20	14	12	9
男	11	8	5	8	5	2
女	16	15	15	6	7	7
和平鄉	10	13	3	7	3	2
男	4	8	2	4	3	2
女	6	5	1	3	-	-

年底及鄉鎮別	96歲	97歲	98歲	99歲	100歲	
99年02月	135	87	58	28	36	0
男	41	26	23	10	6	0
女	94	61	35	18	30	0
豐原市	13	12	5	5	4	
男	5	4	1	2	1	
女	8	8	4	3	3	
大里市	5	1	4	-	4	
男	-	-	1	-	2	
女	5	1	3	-	2	
太平市	12	7	2	1	2	
男	2	2	2	1	-	
女	10	5	-	-	2	
東勢鎮	11	5	8	2	4	
男	4	1	5	-	1	
女	7	4	3	2	3	
大甲鎮	8	11	3	4	3	
男	3	3	-	1	-	
女	5	8	3	3	3	
清水鎮	13	7	4	2	5	
男	3	2	2	-	1	
女	10	5	2	2	4	
沙鹿鎮	4	5	5	1	4	
男	2	-	1	-	-	
女	2	5	4	1	4	
梧棲鎮	4	-	1	2	1	
男	1	-	-	-	1	
女	3	-	1	2	-	
后里鄉	8	1	3	-	-	
男	1	1	2	-	-	
女	7	-	1	-	-	
神岡鄉	6	4	1	1	-	
男	2	-	1	-	-	
女	4	4	-	1	-	
潭子鄉	10	6	2	-	2	
男	3	3	1	-	-	
女	7	3	1	-	2	
大雅鄉	4	2	1	1	-	
男	-	1	-	-	-	
女	4	1	1	1	-	
新社鄉	4	6	1	3	-	
男	2	4	-	3	-	
女	2	2	1	-	-	
石岡鄉	5	2	2	2	-	
男	2	-	-	2	-	
女	3	2	2	-	-	
外埔鄉	2	4	2	-	1	
男	-	1	1	-	-	
女	2	3	1	-	1	
大安鄉	-	2	1	1	2	
男	-	-	-	-	-	
女	-	2	1	1	2	
烏日鄉	3	3	3	1	1	


年底及鄉鎮別	96歲	97歲	98歲	99歲	100歲
男	3	1	1	1	-
女	-	2	2	-	1
大肚鄉	7	2	3	1	-
男	2	-	2	-	-
女	5	2	1	1	-
龍井鄉	10	3	5	1	1
男	3	-	2	-	-
女	7	3	3	1	1
霧峰鄉	4	4	2	-	1
男	2	3	1	-	-
女	2	1	1	-	1
和平鄉	2	-	-	-	1
男	1	-	-	-	-
女	1	-	-	-	1



年底及鄉鎮別

99年02月	0	0	0	0	0	0	0
男	0	0	0	0	0	0	0
女	0	0	0	0	0	0	0
豐原市							
男							
女							
大里市							
男							
女							
太平市							
男							
女							
東勢鎮							
男							
女							
大甲鎮							
男							
女							
清水鎮							
男							
女							
沙鹿鎮							
男							
女							
梧棲鎮							
男							
女							
后里鄉							
男							
女							
神岡鄉							
男							
女							
潭子鄉							
男							
女							
大雅鄉							
男							
女							
新社鄉							
男							
女							
石岡鄉							
男							
女							
外埔鄉							
男							
女							
大安鄉							
男							
女							
烏日鄉							

年底及鄉鎮別



年底及鄉鎮別

99年02月	0	0	0	0	0	0	0
男	0	0	0	0	0	0	0
女	0	0	0	0	0	0	0
豐原市							
男							
女							
大里市							
男							
女							
太平市							
男							
女							
東勢鎮							
男							
女							
大甲鎮							
男							
女							
清水鎮							
男							
女							
沙鹿鎮							
男							
女							
梧棲鎮							
男							
女							
后里鄉							
男							
女							
神岡鄉							
男							
女							
潭子鄉							
男							
女							
大雅鄉							
男							
女							
新社鄉							
男							
女							
石岡鄉							
男							
女							
外埔鄉							
男							
女							
大安鄉							
男							
女							
烏日鄉							

年底及鄉鎮別

男
女

大肚鄉

男
女

龍井鄉

男
女

霧峰鄉

男
女


和平鄉

男
女

年底及鄉鎮別

99年02月	0	0	0	0	0	0	0
男	0	0	0	0	0	0	0
女	0	0	0	0	0	0	0
豐原市							
男							
女							
大里市							
男							
女							
太平市							
男							
女							
東勢鎮							
男							
女							
大甲鎮							
男							
女							
清水鎮							
男							
女							
沙鹿鎮							
男							
女							
梧棲鎮							
男							
女							
后里鄉							
男							
女							
神岡鄉							
男							
女							
潭子鄉							
男							
女							
大雅鄉							
男							
女							
新社鄉							
男							
女							
石岡鄉							
男							
女							
外埔鄉							
男							
女							
大安鄉							
男							
女							
烏日鄉							


年底及鄉鎮別



年底及鄉鎮別

99年02月	0	0	0	0	0	0	0
男	0	0	0	0	0	0	0
女	0	0	0	0	0	0	0
豐原市							
男							
女							
大里市							
男							
女							
太平市							
男							
女							
東勢鎮							
男							
女							
大甲鎮							
男							
女							
清水鎮							
男							
女							
沙鹿鎮							
男							
女							
梧棲鎮							
男							
女							
后里鄉							
男							
女							
神岡鄉							
男							
女							
潭子鄉							
男							
女							
大雅鄉							
男							
女							
新社鄉							
男							
女							
石岡鄉							
男							
女							
外埔鄉							
男							
女							
大安鄉							
男							
女							
烏日鄉							


年底及鄉鎮別



年底及鄉鎮別

99年02月	0	0	0	0	0	0	0
男	0	0	0	0	0	0	0
女	0	0	0	0	0	0	0
豐原市							
男							
女							
大里市							
男							
女							
太平市							
男							
女							
東勢鎮							
男							
女							
大甲鎮							
男							
女							
清水鎮							
男							
女							
沙鹿鎮							
男							
女							
梧棲鎮							
男							
女							
后里鄉							
男							
女							
神岡鄉							
男							
女							
潭子鄉							
男							
女							
大雅鄉							
男							
女							
新社鄉							
男							
女							
石岡鄉							
男							
女							
外埔鄉							
男							
女							
大安鄉							
男							
女							
烏日鄉							


年底及鄉鎮別



年底及鄉鎮別

99年02月	0	0	0	0	0	0	0
男	0	0	0	0	0	0	0
女	0	0	0	0	0	0	0
豐原市							
男							
女							
大里市							
男							
女							
太平市							
男							
女							
東勢鎮							
男							
女							
大甲鎮							
男							
女							
清水鎮							
男							
女							
沙鹿鎮							
男							
女							
梧棲鎮							
男							
女							
后里鄉							
男							
女							
神岡鄉							
男							
女							
潭子鄉							
男							
女							
大雅鄉							
男							
女							
新社鄉							
男							
女							
石岡鄉							
男							
女							
外埔鄉							
男							
女							
大安鄉							
男							
女							
烏日鄉							


年底及鄉鎮別



年底及鄉鎮別

99年02月	0	0	0	0	0	0	0
男	0	0	0	0	0	0	0
女	0	0	0	0	0	0	0
豐原市							
男							
女							
大里市							
男							
女							
太平市							
男							
女							
東勢鎮							
男							
女							
大甲鎮							
男							
女							
清水鎮							
男							
女							
沙鹿鎮							
男							
女							
梧棲鎮							
男							
女							
后里鄉							
男							
女							
神岡鄉							
男							
女							
潭子鄉							
男							
女							
大雅鄉							
男							
女							
新社鄉							
男							
女							
石岡鄉							
男							
女							
外埔鄉							
男							
女							
大安鄉							
男							
女							
烏日鄉							

年底及鄉鎮別



年底及鄉鎮別

99年02月	0	0	0	0	0	0	0
男	0	0	0	0	0	0	0
女	0	0	0	0	0	0	0
豐原市							
男							
女							
大里市							
男							
女							
太平市							
男							
女							
東勢鎮							
男							
女							
大甲鎮							
男							
女							
清水鎮							
男							
女							
沙鹿鎮							
男							
女							
梧棲鎮							
男							
女							
后里鄉							
男							
女							
神岡鄉							
男							
女							
潭子鄉							
男							
女							
大雅鄉							
男							
女							
新社鄉							
男							
女							
石岡鄉							
男							
女							
外埔鄉							
男							
女							
大安鄉							
男							
女							
烏日鄉							

年底及鄉鎮別

男
女

大肚鄉

男
女

龍井鄉

男
女

霧峰鄉

男
女


和平鄉

男
女

年底及鄉鎮別

99年02月	0	0	0	0	0	0	0
男	0	0	0	0	0	0	0
女	0	0	0	0	0	0	0
豐原市							
男							
女							
大里市							
男							
女							
太平市							
男							
女							
東勢鎮							
男							
女							
大甲鎮							
男							
女							
清水鎮							
男							
女							
沙鹿鎮							
男							
女							
梧棲鎮							
男							
女							
后里鄉							
男							
女							
神岡鄉							
男							
女							
潭子鄉							
男							
女							
大雅鄉							
男							
女							
新社鄉							
男							
女							
石岡鄉							
男							
女							
外埔鄉							
男							
女							
大安鄉							
男							
女							
烏日鄉							


年底及鄉鎮別



年底及鄉鎮別

99年02月	0	0	0	0	0	0	0
男	0	0	0	0	0	0	0
女	0	0	0	0	0	0	0
豐原市							
男							
女							
大里市							
男							
女							
太平市							
男							
女							
東勢鎮							
男							
女							
大甲鎮							
男							
女							
清水鎮							
男							
女							
沙鹿鎮							
男							
女							
梧棲鎮							
男							
女							
后里鄉							
男							
女							
神岡鄉							
男							
女							
潭子鄉							
男							
女							
大雅鄉							
男							
女							
新社鄉							
男							
女							
石岡鄉							
男							
女							
外埔鄉							
男							
女							
大安鄉							
男							
女							
烏日鄉							


年底及鄉鎮別



年底及鄉鎮別

99年02月	0	0	0	0	0	0	0
男	0	0	0	0	0	0	0
女	0	0	0	0	0	0	0
豐原市							
男							
女							
大里市							
男							
女							
太平市							
男							
女							
東勢鎮							
男							
女							
大甲鎮							
男							
女							
清水鎮							
男							
女							
沙鹿鎮							
男							
女							
梧棲鎮							
男							
女							
后里鄉							
男							
女							
神岡鄉							
男							
女							
潭子鄉							
男							
女							
大雅鄉							
男							
女							
新社鄉							
男							
女							
石岡鄉							
男							
女							
外埔鄉							
男							
女							
大安鄉							
男							
女							
烏日鄉							


年底及鄉鎮別



年底及鄉鎮別

99年02月	0	0	0	0	0	0	0
男	0	0	0	0	0	0	0
女	0	0	0	0	0	0	0
豐原市							
男							
女							
大里市							
男							
女							
太平市							
男							
女							
東勢鎮							
男							
女							
大甲鎮							
男							
女							
清水鎮							
男							
女							
沙鹿鎮							
男							
女							
梧棲鎮							
男							
女							
后里鄉							
男							
女							
神岡鄉							
男							
女							
潭子鄉							
男							
女							
大雅鄉							
男							
女							
新社鄉							
男							
女							
石岡鄉							
男							
女							
外埔鄉							
男							
女							
大安鄉							
男							
女							
烏日鄉							

年底及鄉鎮別



年底及鄉鎮別

99年02月	0	0	0	0	0	0	0
男	0	0	0	0	0	0	0
女	0	0	0	0	0	0	0
豐原市							
男							
女							
大里市							
男							
女							
太平市							
男							
女							
東勢鎮							
男							
女							
大甲鎮							
男							
女							
清水鎮							
男							
女							
沙鹿鎮							
男							
女							
梧棲鎮							
男							
女							
后里鄉							
男							
女							
神岡鄉							
男							
女							
潭子鄉							
男							
女							
大雅鄉							
男							
女							
新社鄉							
男							
女							
石岡鄉							
男							
女							
外埔鄉							
男							
女							
大安鄉							
男							
女							
烏日鄉							

年底及鄉鎮別

男
女

大肚鄉

男
女

龍井鄉

男
女

霧峰鄉

男
女


和平鄉

男
女

年底及鄉鎮別

99年02月	0	0	0	0	0	0	0
男	0	0	0	0	0	0	0
女	0	0	0	0	0	0	0
豐原市							
男							
女							
大里市							
男							
女							
太平市							
男							
女							
東勢鎮							
男							
女							
大甲鎮							
男							
女							
清水鎮							
男							
女							
沙鹿鎮							
男							
女							
梧棲鎮							
男							
女							
后里鄉							
男							
女							
神岡鄉							
男							
女							
潭子鄉							
男							
女							
大雅鄉							
男							
女							
新社鄉							
男							
女							
石岡鄉							
男							
女							
外埔鄉							
男							
女							
大安鄉							
男							
女							
烏日鄉							


年底及鄉鎮別



年底及鄉鎮別

99年02月	0	0	0	0	0	0	0
男	0	0	0	0	0	0	0
女	0	0	0	0	0	0	0
豐原市							
男							
女							
大里市							
男							
女							
太平市							
男							
女							
東勢鎮							
男							
女							
大甲鎮							
男							
女							
清水鎮							
男							
女							
沙鹿鎮							
男							
女							
梧棲鎮							
男							
女							
后里鄉							
男							
女							
神岡鄉							
男							
女							
潭子鄉							
男							
女							
大雅鄉							
男							
女							
新社鄉							
男							
女							
石岡鄉							
男							
女							
外埔鄉							
男							
女							
大安鄉							
男							
女							
烏日鄉							


年底及鄉鎮別



年底及鄉鎮別

99年02月	0	0	0	0	0	0	0
男	0	0	0	0	0	0	0
女	0	0	0	0	0	0	0
豐原市							
男							
女							
大里市							
男							
女							
太平市							
男							
女							
東勢鎮							
男							
女							
大甲鎮							
男							
女							
清水鎮							
男							
女							
沙鹿鎮							
男							
女							
梧棲鎮							
男							
女							
后里鄉							
男							
女							
神岡鄉							
男							
女							
潭子鄉							
男							
女							
大雅鄉							
男							
女							
新社鄉							
男							
女							
石岡鄉							
男							
女							
外埔鄉							
男							
女							
大安鄉							
男							
女							
烏日鄉							


年底及鄉鎮別



年底及鄉鎮別

99年02月	0	0	0	0
男	0	0	0	0
女	0	0	0	0
豐原市				
男				
女				
大里市				
男				
女				
太平市				
男				
女				
東勢鎮				
男				
女				
大甲鎮				
男				
女				
清水鎮				
男				
女				
沙鹿鎮				
男				
女				
梧棲鎮				
男				
女				
后里鄉				
男				
女				
神岡鄉				
男				
女				
潭子鄉				
男				
女				
大雅鄉				
男				
女				
新社鄉				
男				
女				
石岡鄉				
男				
女				
外埔鄉				
男				
女				
大安鄉				
男				
女				
烏日鄉				

年底及鄉鎮別



年底及鄉鎮別	總人口	0-4歲	5-9歲	10-14歲	15-19歲	20-24歲
99年02月	1,562,335	73,084	91,458	111,115	120,755	119,584
男	792,547	37,952	47,487	57,806	62,989	61,973
女	769,788	35,132	43,971	53,309	57,766	57,611
豐原市	165,313	7,184	9,964	12,962	12,365	12,126
男	82,159	3,690	5,128	6,718	6,447	6,322
女	83,154	3,494	4,836	6,244	5,918	5,804
大里市	196,335	9,115	11,794	15,731	16,173	15,871
男	97,585	4,830	6,056	8,203	8,512	8,220
女	98,750	4,285	5,738	7,528	7,661	7,651
太平市	172,412	7,638	9,592	11,769	14,012	13,719
男	86,657	3,923	4,983	6,103	7,204	7,152
女	85,755	3,715	4,609	5,666	6,808	6,567
東勢鎮	53,624	2,034	2,666	3,309	3,524	3,657
男	27,842	1,091	1,428	1,727	1,847	1,951
女	25,782	943	1,238	1,582	1,677	1,706
大甲鎮	78,739	3,318	4,969	6,273	6,268	6,297
男	40,016	1,790	2,569	3,225	3,196	3,204
女	38,723	1,528	2,400	3,048	3,072	3,093
清水鎮	85,681	4,046	4,985	5,866	6,234	6,385
男	44,243	2,116	2,613	3,061	3,284	3,304
女	41,438	1,930	2,372	2,805	2,950	3,081
沙鹿鎮	80,777	4,439	5,279	5,863	5,784	5,663
男	41,172	2,291	2,780	3,034	3,049	2,932
女	39,605	2,148	2,499	2,829	2,735	2,731
梧棲鎮	54,999	2,785	3,439	3,962	4,307	4,370
男	27,925	1,466	1,744	2,050	2,232	2,210
女	27,074	1,319	1,695	1,912	2,075	2,160
后里鄉	54,344	2,635	3,211	3,666	3,895	3,967
男	28,003	1,343	1,690	1,900	2,020	2,082
女	26,341	1,292	1,521	1,766	1,875	1,885
神岡鄉	63,936	3,043	3,428	4,215	4,913	5,127
男	33,011	1,587	1,774	2,189	2,564	2,734
女	30,925	1,456	1,654	2,026	2,349	2,393
潭子鄉	99,660	4,853	6,138	6,648	7,940	7,556
男	49,811	2,491	3,229	3,479	4,140	3,919
女	49,849	2,362	2,909	3,169	3,800	3,637
大雅鄉	89,532	4,344	5,854	7,410	7,584	7,027
男	45,176	2,176	3,099	3,919	3,921	3,628
女	44,356	2,168	2,755	3,491	3,663	3,399
新社鄉	25,737	1,125	1,476	1,472	1,618	1,615
男	13,535	621	761	775	833	817
女	12,202	504	715	697	785	798
石岡鄉	16,135	705	807	1,137	1,050	1,090

男	8,425	379	427	578	549	591
女	7,710	326	380	559	501	499
外埔鄉	31,963	1,551	1,692	1,841	2,407	2,535
男	16,476	788	868	959	1,300	1,297
女	15,487	763	824	882	1,107	1,238
大安鄉	20,368	956	1,025	1,175	1,503	1,559
男	10,725	490	507	601	799	802
女	9,643	466	518	574	704	757
烏日鄉	68,370	3,156	3,877	4,848	5,392	5,087
男	34,689	1,641	1,996	2,532	2,786	2,620
女	33,681	1,515	1,881	2,316	2,606	2,467
大肚鄉	55,872	2,609	3,157	3,735	4,326	4,461
男	28,672	1,321	1,631	1,963	2,280	2,341
女	27,200	1,288	1,526	1,772	2,046	2,120
龍井鄉	73,982	4,364	4,339	5,029	5,953	5,754
男	37,702	2,241	2,245	2,605	3,110	2,901
女	36,280	2,123	2,094	2,424	2,843	2,853
霧峰鄉	63,844	2,696	3,327	3,670	4,873	5,087
男	32,867	1,418	1,741	1,909	2,580	2,645
女	30,977	1,278	1,586	1,761	2,293	2,442
和平鄉	10,712	488	439	534	634	631
男	5,856	259	218	276	336	301
女	4,856	229	221	258	298	330

25-29歲	30-34歲	35-39歲	40-44歲	45-49歲	50-54歲	55-59歲
144,021	139,770	116,227	120,498	123,740	112,527	94,803
73,264	71,498	58,774	60,614	61,573	55,994	47,084
70,757	68,272	57,453	59,884	62,167	56,533	47,719
14,505	14,281	11,956	12,653	12,947	12,033	10,322
7,348	7,079	5,684	6,096	6,167	5,801	5,050
7,157	7,202	6,272	6,557	6,780	6,232	5,272
18,718	17,803	14,814	15,422	16,305	14,699	11,897
9,429	8,929	7,071	7,182	7,629	6,962	5,811
9,289	8,874	7,743	8,240	8,676	7,737	6,086
16,537	15,535	13,127	13,752	14,352	13,142	10,828
8,540	8,024	6,554	6,801	6,925	6,257	5,157
7,997	7,511	6,573	6,951	7,427	6,885	5,671
4,568	4,079	3,505	3,939	4,154	4,066	3,661
2,289	2,093	1,879	2,137	2,216	2,120	1,900
2,279	1,986	1,626	1,802	1,938	1,946	1,761
7,239	6,438	5,207	5,723	5,912	5,566	4,715
3,729	3,369	2,652	2,889	2,954	2,824	2,389
3,510	3,069	2,555	2,834	2,958	2,742	2,326
7,981	7,621	6,196	6,257	6,331	5,874	5,407
4,038	4,036	3,326	3,345	3,307	3,084	2,776
3,943	3,585	2,870	2,912	3,024	2,790	2,631
7,699	8,736	6,768	5,909	5,382	5,104	4,759
3,966	4,504	3,515	3,066	2,738	2,487	2,288
3,733	4,232	3,253	2,843	2,644	2,617	2,471
5,462	5,193	4,135	3,902	4,100	3,878	3,226
2,750	2,631	2,142	1,990	2,092	1,956	1,618
2,712	2,562	1,993	1,912	2,008	1,922	1,608
4,863	4,883	3,949	3,987	3,989	3,699	3,425
2,410	2,560	2,086	2,109	2,111	1,881	1,687
2,453	2,323	1,863	1,878	1,878	1,818	1,738
6,162	5,629	4,539	4,709	5,183	4,852	3,950
3,147	2,967	2,374	2,444	2,606	2,476	2,042
3,015	2,662	2,165	2,265	2,577	2,376	1,908
8,682	9,139	8,163	8,636	8,517	7,168	5,770
4,419	4,515	3,944	4,251	4,078	3,472	2,776
4,263	4,624	4,219	4,385	4,439	3,696	2,994
7,949	7,840	6,901	7,628	7,427	6,170	4,730
3,992	3,937	3,437	3,651	3,600	3,110	2,324
3,957	3,903	3,464	3,977	3,827	3,060	2,406
2,054	2,137	1,925	1,960	1,943	1,719	1,643
994	1,104	1,086	1,138	1,055	927	812
1,060	1,033	839	822	888	792	831
1,410	1,281	1,068	1,099	1,262	1,280	1,103



699	698	573	562	698	682	579
711	583	495	537	564	598	524
3,042	2,933	2,285	2,371	2,430	2,303	1,962
1,545	1,536	1,212	1,259	1,256	1,150	980
1,497	1,397	1,073	1,112	1,174	1,153	982
1,750	1,800	1,436	1,619	1,562	1,276	1,110
921	968	799	894	859	707	602
829	832	637	725	703	569	508
6,391	6,306	5,222	5,217	5,355	4,853	4,204
3,246	3,187	2,627	2,631	2,717	2,414	2,107
3,145	3,119	2,595	2,586	2,638	2,439	2,097
5,216	5,190	4,144	4,069	4,307	3,983	3,519
2,690	2,701	2,147	2,078	2,120	2,063	1,770
2,526	2,489	1,997	1,991	2,187	1,920	1,749
7,103	6,886	5,752	5,923	5,896	4,924	3,742
3,591	3,425	2,965	3,081	3,098	2,562	1,883
3,512	3,461	2,787	2,842	2,798	2,362	1,859
5,914	5,287	4,328	4,762	5,470	5,029	4,030
3,091	2,788	2,216	2,438	2,826	2,561	2,115
2,823	2,499	2,112	2,324	2,644	2,468	1,915
776	773	807	961	916	909	800
430	447	485	572	521	498	418
346	326	322	389	395	411	382

60-64歲	65-69歲	70-74歲	75-79歲	80-84歲	85-89歲	90-94歲
55,675	44,326	36,468	28,101	19,395	7,877	2,395
27,622	21,503	17,113	14,064	10,319	3,808	947
28,053	22,823	19,355	14,037	9,076	4,069	1,448
6,339	5,121	4,363	3,244	1,929	751	218
3,144	2,500	2,076	1,539	938	341	72
3,195	2,621	2,287	1,705	991	410	146
6,113	4,291	3,064	2,265	1,472	605	162
3,036	2,076	1,416	1,111	745	301	62
3,077	2,215	1,648	1,154	727	304	100
6,097	4,236	2,873	2,347	1,896	734	194
2,812	1,927	1,236	1,324	1,209	418	99
3,285	2,309	1,637	1,023	687	316	95
2,570	2,325	2,047	1,670	1,112	530	159
1,296	1,169	1,028	832	525	240	54
1,274	1,156	1,019	838	587	290	105
2,796	2,542	2,227	1,610	1,013	441	149
1,440	1,214	1,081	749	477	204	52
1,356	1,328	1,146	861	536	237	97
3,242	2,739	2,456	1,965	1,236	618	190
1,593	1,337	1,137	932	596	271	73
1,649	1,402	1,319	1,033	640	347	117
2,795	2,202	1,665	1,307	865	405	127
1,338	1,066	766	637	474	187	50
1,457	1,136	899	670	391	218	77
1,926	1,419	1,194	835	542	230	81
986	690	571	398	267	95	34
940	729	623	437	275	135	47
2,138	1,781	1,601	1,196	955	370	110
1,078	906	742	614	537	192	45
1,060	875	859	582	418	178	65
2,307	1,872	1,662	1,180	772	284	94
1,198	953	795	580	417	122	39
1,109	919	867	600	355	162	55
3,238	2,433	1,783	1,417	1,049	391	105
1,591	1,118	808	728	596	204	43
1,647	1,315	975	689	453	187	62
2,507	1,890	1,513	1,251	1,023	355	110
1,230	868	685	663	674	205	52
1,277	1,022	828	588	349	150	58
1,193	1,124	1,001	781	601	234	96
590	574	513	423	331	123	49
603	550	488	358	270	111	47
647	576	590	494	342	144	36

343	288	284	251	166	60	13
304	288	306	243	176	84	23
1,185	993	915	721	529	180	75
611	517	428	362	289	96	20
574	476	487	359	240	84	55
835	859	761	557	353	168	56
434	456	364	287	157	59	17
401	403	397	270	196	109	39
2,409	1,860	1,515	1,295	937	325	107
1,216	887	697	665	509	159	46
1,193	973	818	630	428	166	61
2,014	1,584	1,339	1,064	745	293	96
1,018	778	648	552	388	139	35
996	806	691	512	357	154	61
2,343	1,925	1,634	1,150	806	331	98
1,155	913	747	584	396	158	34
1,188	1,012	887	566	410	173	64
2,515	2,099	1,889	1,438	943	371	96
1,285	1,042	902	665	444	156	37
1,230	1,057	987	773	499	215	59
466	455	376	314	275	117	36
228	224	189	168	184	78	21
238	231	187	146	91	39	15

95-99歲	100歲以上
480	36
157	6
323	30
46	4
18	1
28	3
17	4
2	2
15	2
30	2
9	-
21	2
45	4
19	1
26	3
33	3
9	-
24	3
47	5
13	1
34	4
22	4
4	-
18	4
12	1
2	1
10	-
24	-
10	-
14	-
15	-
3	-
12	-
32	2
10	-
22	2
19	-
5	-
14	-
20	-
9	-
11	-
14	-

5	-
9	-
12	1
3	-
9	1
6	2
2	-
4	2
13	1
6	-
7	1
21	-
9	-
12	-
29	1
8	-
21	1
19	1
8	-
11	1
4	1
3	-
1	1



Blue line
Pink line

Blue line
Pink line

Blue line
Pink line




Blue line
Pink line

Blue line
Pink line

Blue line
Pink line

Blue line
Pink line

Blue line
Pink line



Blue line
Pink line

Blue line
Pink line

Blue line
Pink line




Blue line
Pink line

Blue line
Pink line

Blue line
Pink line

Blue line
Pink line

Blue line
Pink line



Blue line
Pink line

Blue line
Pink line

Blue line
Pink line




Blue line
Pink line

Blue line
Pink line

Blue line
Pink line

Blue line
Pink line

Blue line
Pink line



Blue line
Pink line

Blue line
Pink line

Blue line
Pink line



Blue line
Pink line

Blue line
Pink line

Blue line
Pink line

Blue line
Pink line

Blue line
Pink line



Blue line
Pink line

Blue line
Pink line

Blue line
Pink line




Blue line
Pink line

Blue line
Pink line

Blue line
Pink line

Blue line
Pink line

Blue line
Pink line



Blue line
Pink line

Blue line
Pink line

Blue line
Pink line




Blue line
Pink line


Blue line
Pink line




Blue line
Pink line

Blue line
Pink line

Blue line
Pink line







Blue line
Pink line

Blue line
Pink line

Blue line
Pink line



Blue line
Pink line

Blue line
Pink line

Blue line
Pink line

Blue line
Pink line

Blue line
Pink line



Blue line
Pink line

Blue line
Pink line

Blue line
Pink line




Blue line
Pink line

Blue line
Pink line

Blue line
Pink line

Blue line
Pink line

Blue line
Pink line



Blue line
Pink line

Blue line
Pink line

Blue line
Pink line

Blue line
Pink line

Blue line
Pink line

Blue line
Pink line

Blue line
Pink line

Blue line
Pink line

