

年底及鄉鎮別	總人口	0歲	1歲	2歲	3歲	4歲	5歲
99年10月	1,564,994	11,345	14,226	14,848	15,145	15,187	15,477
男	793,061	5,950	7,389	7,643	7,824	7,935	8,032
女	771,933	5,395	6,837	7,205	7,321	7,252	7,445
豐原市	165,483	1,057	1,477	1,408	1,527	1,518	1,662
男	82,232	540	751	732	784	780	857
女	83,251	517	726	676	743	738	805
大里市	197,363	1,372	1,742	1,844	1,958	1,932	1,985
男	97,969	727	893	971	1,037	1,036	1,035
女	99,394	645	849	873	921	896	950
太平市	172,865	1,222	1,506	1,571	1,574	1,544	1,579
男	86,794	636	783	794	822	760	814
女	86,071	586	723	777	752	784	765
東勢鎮	53,310	298	352	425	423	418	421
男	27,676	142	197	201	239	237	232
女	25,634	156	155	224	184	181	189
大甲鎮	78,476	516	625	668	659	702	782
男	39,848	285	324	374	345	373	421
女	38,628	231	301	294	314	329	361
清水鎮	85,580	631	789	811	808	851	845
男	44,175	343	402	411	422	454	450
女	41,405	288	387	400	386	397	395
沙鹿鎮	81,510	727	848	927	926	973	941
男	41,551	378	443	458	483	502	492
女	39,959	349	405	469	443	471	449
梧棲鎮	55,201	445	535	542	596	588	603
男	28,049	255	278	277	308	325	315
女	27,152	190	257	265	288	263	288
后里鄉	54,296	406	492	543	517	562	553
男	27,909	204	257	275	255	318	271
女	26,387	202	235	268	262	244	282
神岡鄉	63,799	487	577	631	625	586	599
男	32,854	246	330	325	321	287	298
女	30,945	241	247	306	304	299	301
潭子鄉	100,158	727	934	1,050	1,038	1,007	1,062
男	49,939	380	476	509	550	517	554
女	50,219	347	458	541	488	490	508
大雅鄉	89,742	656	854	856	899	922	944
男	45,241	360	420	447	432	472	481
女	44,501	296	434	409	467	450	463
新社鄉	25,628	169	206	233	226	229	247
男	13,435	81	114	131	111	128	131
女	12,193	88	92	102	115	101	116
石岡鄉	16,005	91	136	147	138	152	148
男	8,326	50	73	86	76	75	85
女	7,679	41	63	61	62	77	63
外埔鄉	32,033	250	327	289	322	322	265
男	16,468	123	179	154	143	157	135
女	15,565	127	148	135	179	165	130
大安鄉	20,310	146	171	215	187	210	167
男	10,679	66	82	120	95	110	84
女	9,631	80	89	95	92	100	83
烏日鄉	68,672	540	628	659	604	650	671

年底及鄉鎮別	總人口	0歲	1歲	2歲	3歲	4歲	5歲
男	34,786	294	333	349	318	325	337
女	33,886	246	295	310	286	325	334
大肚鄉	55,761	408	509	514	548	525	531
男	28,612	210	260	265	271	268	277
女	27,149	198	249	249	277	257	254
龍井鄉	74,159	708	896	861	897	874	805
男	37,743	379	459	430	458	473	409
女	36,416	329	437	431	439	401	396
霧峰鄉	63,891	417	544	529	558	542	559
男	32,911	211	299	269	288	291	298
女	30,980	206	245	260	270	251	261
和平鄉	10,752	72	78	125	115	80	108
男	5,864	40	36	65	66	47	56
女	4,888	32	42	60	49	33	52

年底及鄉鎮別	6歲	7歲	8歲	9歲	10歲	11歲
99年10月	16,231	17,037	18,245	19,858	21,639	20,462
男	8,430	8,858	9,451	10,283	11,296	10,709
女	7,801	8,179	8,794	9,575	10,343	9,753
豐原市	1,752	1,839	2,031	2,231	2,440	2,499
男	910	995	1,013	1,162	1,249	1,292
女	842	844	1,018	1,069	1,191	1,207
大里市	2,116	2,163	2,303	2,696	3,022	2,958
男	1,104	1,111	1,165	1,349	1,588	1,566
女	1,012	1,052	1,138	1,347	1,434	1,392
太平市	1,644	1,856	1,878	2,075	2,275	2,156
男	875	948	955	1,108	1,152	1,134
女	769	908	923	967	1,123	1,022
東勢鎮	457	489	537	553	671	615
男	233	267	295	274	380	310
女	224	222	242	279	291	305
大甲鎮	882	914	1,001	1,086	1,175	1,124
男	446	476	526	539	624	590
女	436	438	475	547	551	534
清水鎮	917	942	1,044	1,016	1,117	1,055
男	493	482	556	523	600	535
女	424	460	488	493	517	520
沙鹿鎮	986	1,084	1,031	1,044	1,175	1,120
男	531	538	543	570	638	564
女	455	546	488	474	537	556
梧棲鎮	644	661	710	731	759	730
男	321	331	348	378	398	409
女	323	330	362	353	361	321
后里鄉	582	594	620	678	766	680
男	306	316	335	363	375	366
女	276	278	285	315	391	314
神岡鄉	607	656	712	724	759	728
男	309	355	363	371	401	390
女	298	301	349	353	358	338
潭子鄉	1,097	1,174	1,258	1,250	1,373	1,165
男	571	643	672	639	691	608
女	526	531	586	611	682	557
大雅鄉	1,030	1,066	1,199	1,316	1,362	1,378
男	543	548	628	702	727	733
女	487	518	571	614	635	645
新社鄉	273	265	278	312	326	270
男	136	141	153	148	173	141
女	137	124	125	164	153	129
石岡鄉	132	147	168	177	185	239
男	69	75	88	99	93	132
女	63	72	80	78	92	107
外埔鄉	314	285	324	373	382	347
男	171	143	167	202	196	186
女	143	142	157	171	186	161
大安鄉	171	174	180	217	256	216
男	73	89	90	115	130	93
女	98	85	90	102	126	123
烏日鄉	708	682	765	873	979	913

年底及鄉鎮別	6歲	7歲	8歲	9歲	10歲	11歲
男	392	357	379	447	504	467
女	316	325	386	426	475	446
大肚鄉	544	569	634	699	754	707
男	283	265	328	362	406	375
女	261	304	306	337	348	332
龍井鄉	703	781	838	981	985	861
男	336	412	447	493	507	446
女	367	369	391	488	478	415
霧峰鄉	594	612	656	734	771	615
男	294	330	360	389	408	320
女	300	282	296	345	363	295
和平鄉	78	84	78	92	107	86
男	34	36	40	50	56	52
女	44	48	38	42	51	34



年底及鄉鎮別	12歲	13歲	14歲	15歲	16歲	17歲
99年10月	20,303	23,974	23,953	23,663	23,743	24,398
男	10,415	12,663	12,463	12,141	12,426	12,676
女	9,888	11,311	11,490	11,522	11,317	11,722
豐原市	2,369	2,776	2,728	2,549	2,477	2,459
男	1,186	1,467	1,429	1,341	1,272	1,281
女	1,183	1,309	1,299	1,208	1,205	1,178
大里市	2,961	3,408	3,311	3,155	3,251	3,224
男	1,552	1,787	1,705	1,641	1,723	1,669
女	1,409	1,621	1,606	1,514	1,528	1,555
太平市	2,150	2,549	2,527	2,651	2,736	2,819
男	1,121	1,324	1,332	1,342	1,407	1,466
女	1,029	1,225	1,195	1,309	1,329	1,353
東勢鎮	615	709	691	717	666	715
男	315	378	356	379	327	382
女	300	331	335	338	339	333
大甲鎮	1,270	1,383	1,297	1,199	1,204	1,220
男	669	750	634	577	647	634
女	601	633	663	622	557	586
清水鎮	1,121	1,241	1,250	1,220	1,252	1,216
男	594	661	663	613	665	648
女	527	580	587	607	587	568
沙鹿鎮	1,051	1,248	1,251	1,186	1,145	1,172
男	529	666	678	584	618	623
女	522	582	573	602	527	549
梧棲鎮	736	844	875	845	810	862
男	374	433	445	428	385	452
女	362	411	430	417	425	410
后里鄉	665	788	781	771	782	829
男	350	402	391	389	401	417
女	315	386	390	382	381	412
神岡鄉	775	939	933	974	973	1,002
男	385	516	460	494	515	503
女	390	423	473	480	458	499
潭子鄉	1,170	1,450	1,470	1,558	1,600	1,644
男	587	780	774	841	833	838
女	583	670	696	717	767	806
大雅鄉	1,380	1,624	1,542	1,553	1,516	1,470
男	704	886	794	807	817	755
女	676	738	748	746	699	715
新社鄉	260	295	323	347	318	348
男	131	157	173	182	164	178
女	129	138	150	165	154	170
石岡鄉	214	243	242	184	199	244
男	109	114	112	89	101	144
女	105	129	130	95	98	100
外埔鄉	325	392	409	461	470	495
男	166	178	228	231	256	268
女	159	214	181	230	214	227
大安鄉	163	254	268	296	276	307
男	81	139	151	151	155	161
女	82	115	117	145	121	146
烏日鄉	856	1,094	1,073	1,005	1,047	1,085

年底及鄉鎮別	12歲	13歲	14歲	15歲	16歲	17歲
男	437	588	552	527	534	551
女	419	506	521	478	513	534
大肚鄉	668	769	820	790	775	897
男	346	400	442	392	428	469
女	322	369	378	398	347	428
龍井鄉	827	1,079	1,189	1,175	1,188	1,258
男	421	572	627	600	627	642
女	406	507	562	575	561	616
霧峰鄉	638	773	853	902	921	1,014
男	317	408	447	477	475	529
女	321	365	406	425	446	485
和平鄉	89	116	120	125	137	118
男	41	57	70	56	76	66
女	48	59	50	69	61	52

年底及鄉鎮別	18歲	19歲	20歲	21歲	22歲	23歲
99年10月	24,254	23,570	24,863	23,734	24,261	23,380
男	12,712	12,385	12,908	12,347	12,685	12,130
女	11,542	11,185	11,955	11,387	11,576	11,250
豐原市	2,445	2,371	2,458	2,385	2,463	2,372
男	1,283	1,250	1,287	1,255	1,306	1,239
女	1,162	1,121	1,171	1,130	1,157	1,133
大里市	3,081	3,188	3,353	3,158	3,437	3,060
男	1,647	1,663	1,796	1,640	1,790	1,565
女	1,434	1,525	1,557	1,518	1,647	1,495
太平市	2,822	2,741	2,995	2,814	2,795	2,711
男	1,423	1,415	1,561	1,471	1,499	1,417
女	1,399	1,326	1,434	1,343	1,296	1,294
東勢鎮	713	696	721	675	708	716
男	367	386	391	363	373	380
女	346	310	330	312	335	336
大甲鎮	1,294	1,215	1,313	1,236	1,255	1,217
男	655	591	654	633	651	641
女	639	624	659	603	604	576
清水鎮	1,285	1,236	1,235	1,239	1,280	1,222
男	671	662	642	632	640	647
女	614	574	593	607	640	575
沙鹿鎮	1,219	1,108	1,157	1,152	1,127	1,090
男	648	595	592	609	583	583
女	571	513	565	543	544	507
梧棲鎮	908	870	839	865	915	838
男	490	478	420	442	444	429
女	418	392	419	423	471	409
后里鄉	779	755	743	729	756	789
男	427	385	392	384	414	411
女	352	370	351	345	342	378
神岡鄉	992	946	978	1,035	1,021	1,021
男	518	488	522	540	535	566
女	474	458	456	495	486	455
潭子鄉	1,551	1,539	1,668	1,515	1,483	1,491
男	794	855	842	832	761	757
女	757	684	826	683	722	734
大雅鄉	1,548	1,429	1,532	1,395	1,472	1,310
男	808	734	777	709	778	676
女	740	695	755	686	694	634
新社鄉	329	319	316	294	318	335
男	174	164	156	136	172	173
女	155	155	160	158	146	162
石岡鄉	203	198	205	211	205	216
男	97	101	104	117	106	125
女	106	97	101	94	99	91
外埔鄉	523	464	505	525	487	496
男	298	250	264	248	260	230
女	225	214	241	277	227	266
大安鄉	294	309	347	314	318	314
男	152	170	177	158	158	162
女	142	139	170	156	160	152
烏日鄉	1,113	1,034	1,128	1,048	1,023	1,019

年底及鄉鎮別	18歲	19歲	20歲	21歲	22歲	23歲
男	550	560	579	532	529	529
女	563	474	549	516	494	490
大肚鄉	875	841	947	884	899	878
男	481	420	503	461	482	452
女	394	421	444	423	417	426
龍井鄉	1,185	1,152	1,206	1,126	1,168	1,147
男	627	606	610	570	612	583
女	558	546	596	556	556	564
霧峰鄉	942	1,026	1,078	1,014	993	1,007
男	517	550	569	558	518	508
女	425	476	509	456	475	499
和平鄉	153	133	139	120	138	131
男	85	62	70	57	74	57
女	68	71	69	63	64	74



年底及鄉鎮別	24歲	25歲	26歲	27歲	28歲	29歲
99年10月	23,408	26,046	27,354	28,188	29,717	30,240
男	12,085	13,288	14,010	14,220	14,933	15,580
女	11,323	12,758	13,344	13,968	14,784	14,660
豐原市	2,368	2,657	2,792	2,888	3,013	2,944
男	1,236	1,337	1,427	1,439	1,538	1,497
女	1,132	1,320	1,365	1,449	1,475	1,447
大里市	2,970	3,441	3,625	3,710	3,828	3,961
男	1,528	1,740	1,835	1,873	1,863	2,036
女	1,442	1,701	1,790	1,837	1,965	1,925
太平市	2,637	2,851	3,110	3,263	3,400	3,525
男	1,356	1,480	1,590	1,692	1,710	1,861
女	1,281	1,371	1,520	1,571	1,690	1,664
東勢鎮	743	852	924	853	929	918
男	391	453	474	420	481	462
女	352	399	450	433	448	456
大甲鎮	1,246	1,365	1,468	1,419	1,458	1,453
男	615	669	783	712	738	771
女	631	696	685	707	720	682
清水鎮	1,321	1,411	1,504	1,530	1,731	1,669
男	694	725	763	775	885	843
女	627	686	741	755	846	826
沙鹿鎮	1,137	1,300	1,374	1,464	1,631	1,705
男	574	652	704	724	864	909
女	563	648	670	740	767	796
梧棲鎮	859	1,001	1,040	1,070	1,089	1,167
男	421	517	549	545	545	570
女	438	484	491	525	544	597
后里鄉	836	887	916	940	1,021	1,009
男	442	421	439	458	512	520
女	394	466	477	482	509	489
神岡鄉	1,030	1,128	1,161	1,242	1,242	1,256
男	547	598	583	642	613	657
女	483	530	578	600	629	599
潭子鄉	1,444	1,609	1,598	1,692	1,809	1,858
男	750	817	834	850	887	956
女	694	792	764	842	922	902
大雅鄉	1,386	1,498	1,524	1,570	1,622	1,651
男	711	766	785	774	799	817
女	675	732	739	796	823	834
新社鄉	330	354	361	407	450	430
男	171	182	192	205	203	198
女	159	172	169	202	247	232
石岡鄉	203	266	258	257	305	296
男	115	136	133	122	143	149
女	88	130	125	135	162	147
外埔鄉	545	535	569	579	629	645
男	285	285	296	307	295	339
女	260	250	273	272	334	306
大安鄉	308	312	317	386	351	343
男	154	176	170	191	177	196
女	154	136	147	195	174	147
烏日鄉	971	1,119	1,178	1,223	1,277	1,373

年底及鄉鎮別	24歲	25歲	26歲	27歲	28歲	29歲
男	529	572	570	609	640	709
女	442	547	608	614	637	664
大肚鄉	858	977	1,015	983	1,031	1,090
男	455	519	504	500	530	580
女	403	458	511	483	501	510
龍井鄉	1,149	1,241	1,317	1,374	1,491	1,583
男	577	621	655	688	743	791
女	572	620	662	686	748	792
霧峰鄉	958	1,118	1,154	1,159	1,250	1,211
男	484	559	639	601	678	632
女	474	559	515	558	572	579
和平鄉	109	124	149	179	160	153
男	50	63	85	93	89	87
女	59	61	64	86	71	66

年底及鄉鎮別	30歲	31歲	32歲	33歲	34歲	35歲
99年10月	29,503	29,675	28,528	27,536	27,520	23,825
男	14,859	15,225	14,597	14,109	13,935	12,142
女	14,644	14,450	13,931	13,427	13,585	11,683
豐原市	2,916	2,988	2,916	2,814	2,906	2,479
男	1,442	1,494	1,459	1,399	1,407	1,214
女	1,474	1,494	1,457	1,415	1,499	1,265
大里市	3,752	3,836	3,675	3,484	3,574	3,004
男	1,904	1,904	1,871	1,731	1,742	1,491
女	1,848	1,932	1,804	1,753	1,832	1,513
太平市	3,411	3,291	3,235	3,011	3,024	2,652
男	1,744	1,684	1,712	1,531	1,561	1,350
女	1,667	1,607	1,523	1,480	1,463	1,302
東勢鎮	910	856	812	771	793	655
男	454	440	397	411	400	335
女	456	416	415	360	393	320
大甲鎮	1,380	1,360	1,305	1,261	1,248	1,084
男	716	749	697	648	609	560
女	664	611	608	613	639	524
清水鎮	1,587	1,617	1,536	1,565	1,429	1,252
男	814	857	818	830	742	682
女	773	760	718	735	687	570
沙鹿鎮	1,783	1,849	1,835	1,732	1,764	1,504
男	867	958	928	910	921	808
女	916	891	907	822	843	696
梧棲鎮	1,135	1,071	1,066	1,026	1,001	910
男	597	537	541	518	487	473
女	538	534	525	508	514	437
后里鄉	1,034	1,044	1,020	936	936	848
男	515	535	531	492	494	455
女	519	509	489	444	442	393
神岡鄉	1,207	1,242	1,149	1,109	1,044	898
男	625	647	600	590	546	480
女	582	595	549	519	498	418
潭子鄉	1,847	1,874	1,855	1,837	1,941	1,630
男	908	921	856	942	981	770
女	939	953	999	895	960	860
大雅鄉	1,669	1,618	1,572	1,595	1,514	1,437
男	831	850	786	781	761	716
女	838	768	786	814	753	721
新社鄉	414	474	405	430	399	370
男	188	260	211	248	189	178
女	226	214	194	182	210	192
石岡鄉	285	266	259	231	261	203
男	142	142	145	124	141	106
女	143	124	114	107	120	97
外埔鄉	636	648	611	543	566	491
男	332	338	314	286	300	253
女	304	310	297	257	266	238
大安鄉	369	377	364	366	350	275
男	198	196	195	201	178	147
女	171	181	169	165	172	128
烏日鄉	1,316	1,311	1,303	1,231	1,290	1,094

年底及鄉鎮別	30歲	31歲	32歲	33歲	34歲	35歲
男	668	643	675	608	662	557
女	648	668	628	623	628	537
大肚鄉	1,116	1,131	1,047	1,037	975	869
男	568	593	554	537	510	461
女	548	538	493	500	465	408
龍井鄉	1,450	1,500	1,355	1,376	1,362	1,130
男	725	753	659	680	685	570
女	725	747	696	696	677	560
霧峰鄉	1,147	1,165	1,062	1,018	995	896
男	546	629	563	543	527	459
女	601	536	499	475	468	437
和平鄉	139	157	146	163	148	144
男	75	95	85	99	92	77
女	64	62	61	64	56	67

年底及鄉鎮別	36歲	37歲	38歲	39歲	40歲	41歲
99年10月	23,324	23,327	22,767	23,488	23,963	23,821
男	11,793	11,782	11,484	11,800	12,169	12,050
女	11,531	11,545	11,283	11,688	11,794	11,771
豐原市	2,401	2,300	2,401	2,406	2,489	2,519
男	1,170	1,105	1,115	1,114	1,170	1,205
女	1,231	1,195	1,286	1,292	1,319	1,314
大里市	3,005	3,034	2,896	3,000	3,034	3,025
男	1,514	1,465	1,310	1,395	1,424	1,410
女	1,491	1,569	1,586	1,605	1,610	1,615
太平市	2,610	2,605	2,525	2,683	2,760	2,790
男	1,286	1,261	1,305	1,347	1,396	1,408
女	1,324	1,344	1,220	1,336	1,364	1,382
東勢鎮	653	716	673	750	786	792
男	355	389	370	386	415	445
女	298	327	303	364	371	347
大甲鎮	1,062	1,010	979	1,042	1,098	1,030
男	537	502	495	556	554	505
女	525	508	484	486	544	525
清水鎮	1,250	1,262	1,177	1,245	1,295	1,263
男	637	683	632	674	685	691
女	613	579	545	571	610	572
沙鹿鎮	1,426	1,387	1,369	1,322	1,300	1,202
男	731	714	721	698	681	611
女	695	673	648	624	619	591
梧棲鎮	878	829	804	789	842	759
男	455	429	409	388	436	409
女	423	400	395	401	406	350
后里鄉	793	784	751	764	831	772
男	403	432	409	369	464	412
女	390	352	342	395	367	360
神岡鄉	936	930	888	903	870	868
男	484	503	462	468	459	490
女	452	427	426	435	411	378
潭子鄉	1,630	1,641	1,568	1,707	1,671	1,756
男	784	796	765	824	834	846
女	846	845	803	883	837	910
大雅鄉	1,318	1,376	1,381	1,392	1,545	1,515
男	669	690	671	705	763	713
女	649	686	710	687	782	802
新社鄉	363	383	395	419	373	402
男	200	214	217	245	208	241
女	163	169	178	174	165	161
石岡鄉	201	205	214	208	240	197
男	123	103	110	116	129	99
女	78	102	104	92	111	98
外埔鄉	495	434	447	448	474	454
男	256	218	242	235	261	243
女	239	216	205	213	213	211
大安鄉	281	302	267	314	290	334
男	145	180	143	173	169	183
女	136	122	124	141	121	151
烏日鄉	1,057	1,081	1,039	1,063	1,036	1,011

年底及鄉鎮別	36歲	37歲	38歲	39歲	40歲	41歲
男	519	537	528	553	497	528
女	538	544	511	510	539	483
大肚鄉	815	843	843	839	776	821
男	424	423	443	424	434	411
女	391	420	400	415	342	410
龍井鄉	1,165	1,171	1,111	1,165	1,171	1,213
男	598	607	579	592	601	617
女	567	564	532	573	570	596
霧峰鄉	839	867	862	875	886	913
男	424	436	447	436	468	476
女	415	431	415	439	418	437
和平鄉	146	167	177	154	196	185
男	79	95	111	102	121	107
女	67	72	66	52	75	78

年底及鄉鎮別	42歲	43歲	44歲	45歲	46歲	47歲
99年10月	24,423	23,670	24,260	24,847	24,924	25,328
男	12,268	11,765	12,236	12,341	12,406	12,463
女	12,155	11,905	12,024	12,506	12,518	12,865
豐原市	2,504	2,509	2,560	2,629	2,609	2,648
男	1,194	1,177	1,267	1,302	1,223	1,253
女	1,310	1,332	1,293	1,327	1,386	1,395
大里市	3,103	3,044	3,186	3,145	3,304	3,308
男	1,463	1,376	1,527	1,430	1,539	1,546
女	1,640	1,668	1,659	1,715	1,765	1,762
太平市	2,692	2,703	2,868	2,780	2,915	2,923
男	1,303	1,329	1,417	1,348	1,428	1,340
女	1,389	1,374	1,451	1,432	1,487	1,583
東勢鎮	795	749	781	814	771	873
男	426	410	420	441	416	474
女	369	339	361	373	355	399
大甲鎮	1,193	1,159	1,192	1,190	1,176	1,229
男	590	586	612	615	577	594
女	603	573	580	575	599	635
清水鎮	1,216	1,229	1,257	1,296	1,295	1,327
男	654	639	655	717	676	680
女	562	590	602	579	619	647
沙鹿鎮	1,234	1,113	1,140	1,175	1,089	1,095
男	659	589	582	584	564	540
女	575	524	558	591	525	555
梧棲鎮	800	781	759	822	793	826
男	426	388	391	394	419	411
女	374	393	368	428	374	415
后里鄉	897	774	776	757	850	794
男	457	417	413	382	468	409
女	440	357	363	375	382	385
神岡鄉	965	960	962	982	1,006	1,070
男	475	487	492	484	510	515
女	490	473	470	498	496	555
潭子鄉	1,787	1,665	1,740	1,734	1,796	1,777
男	863	812	852	844	867	877
女	924	853	888	890	929	900
大雅鄉	1,544	1,486	1,509	1,583	1,517	1,535
男	735	732	703	761	716	755
女	809	754	806	822	801	780
新社鄉	394	420	362	384	404	397
男	221	247	212	218	216	218
女	173	173	150	166	188	179
石岡鄉	251	199	215	249	231	266
男	138	91	102	138	119	155
女	113	108	113	111	112	111
外埔鄉	491	475	471	510	485	481
男	254	254	240	267	254	253
女	237	221	231	243	231	228
大安鄉	332	303	308	336	294	350
男	192	170	162	175	164	192
女	140	133	146	161	130	158
烏日鄉	1,101	999	1,032	1,099	1,052	1,067

年底及鄉鎮別	42歲	43歲	44歲	45歲	46歲	47歲
男	555	487	523	557	529	519
女	546	512	509	542	523	548
大肚鄉	809	836	792	831	851	873
男	407	412	414	411	420	432
女	402	424	378	420	431	441
龍井鄉	1,152	1,138	1,198	1,265	1,240	1,186
男	624	590	649	613	647	631
女	528	548	549	652	593	555
霧峰鄉	969	941	978	1,056	1,072	1,110
男	523	464	487	538	559	555
女	446	477	491	518	513	555
和平鄉	194	187	174	210	174	193
男	109	108	116	122	95	114
女	85	79	58	88	79	79



年底及鄉鎮別	48歲	49歲	50歲	51歲	52歲	53歲
99年10月	24,907	24,153	24,012	24,003	22,307	21,452
男	12,418	11,990	12,059	11,788	11,120	10,726
女	12,489	12,163	11,953	12,215	11,187	10,726
豐原市	2,665	2,492	2,440	2,524	2,378	2,266
男	1,283	1,167	1,181	1,173	1,158	1,113
女	1,382	1,325	1,259	1,351	1,220	1,153
大里市	3,327	3,235	3,122	3,241	2,910	2,823
男	1,563	1,522	1,446	1,482	1,337	1,358
女	1,764	1,713	1,676	1,759	1,573	1,465
太平市	2,776	2,857	2,906	2,739	2,624	2,552
男	1,342	1,361	1,429	1,282	1,253	1,212
女	1,434	1,496	1,477	1,457	1,371	1,340
東勢鎮	815	818	905	823	838	736
男	426	418	492	413	430	388
女	389	400	413	410	408	348
大甲鎮	1,169	1,148	1,176	1,223	1,069	1,064
男	605	567	623	633	545	534
女	564	581	553	590	524	530
清水鎮	1,232	1,200	1,192	1,311	1,126	1,100
男	650	639	634	678	572	588
女	582	561	558	633	554	512
沙鹿鎮	1,133	1,073	999	1,127	987	937
男	578	541	503	545	489	443
女	555	532	496	582	498	494
梧棲鎮	850	832	734	817	809	768
男	428	434	368	405	409	380
女	422	398	366	412	400	388
后里鄉	807	728	815	786	706	702
男	435	378	427	381	370	371
女	372	350	388	405	336	331
神岡鄉	1,003	1,062	1,013	995	972	923
男	506	536	530	525	504	454
女	497	526	483	470	468	469
潭子鄉	1,670	1,658	1,552	1,506	1,455	1,355
男	779	789	744	726	685	667
女	891	869	808	780	770	688
大雅鄉	1,490	1,424	1,442	1,267	1,286	1,215
男	717	705	705	645	641	614
女	773	719	737	622	645	601
新社鄉	400	354	371	363	310	339
男	212	189	202	198	183	187
女	188	165	169	165	127	152
石岡鄉	252	244	265	280	252	256
男	139	135	144	141	142	139
女	113	109	121	139	110	117
外埔鄉	485	493	485	480	453	449
男	237	262	241	242	239	232
女	248	231	244	238	214	217
大安鄉	334	287	299	271	253	242
男	182	167	160	155	141	132
女	152	120	139	116	112	110
烏日鄉	1,062	1,078	1,072	991	963	957

年底及鄉鎮別	48歲	49歲	50歲	51歲	52歲	53歲
男	540	568	549	489	468	491
女	522	510	523	502	495	466
大肚鄉	903	872	829	904	766	719
男	437	440	415	468	431	369
女	466	432	414	436	335	350
龍井鄉	1,201	1,080	1,097	1,101	987	890
男	646	555	573	563	540	470
女	555	525	524	538	447	420
霧峰鄉	1,128	1,045	1,115	1,047	998	984
男	593	523	603	530	483	497
女	535	522	512	517	515	487
和平鄉	205	173	183	207	165	175
男	120	94	90	114	100	87
女	85	79	93	93	65	88

年底及鄉鎮別	54歲	55歲	56歲	57歲	58歲	59歲
99年10月	22,141	21,802	20,303	19,115	18,452	18,285
男	10,913	10,884	9,970	9,432	9,292	9,015
女	11,228	10,918	10,333	9,683	9,160	9,270
豐原市	2,404	2,437	2,205	2,052	2,043	1,970
男	1,157	1,208	1,043	1,017	978	964
女	1,247	1,229	1,162	1,035	1,065	1,006
大里市	2,829	2,847	2,583	2,423	2,286	2,244
男	1,372	1,385	1,207	1,202	1,147	1,098
女	1,457	1,462	1,376	1,221	1,139	1,146
太平市	2,557	2,436	2,372	2,191	2,144	2,087
男	1,216	1,211	1,129	1,030	1,047	979
女	1,341	1,225	1,243	1,161	1,097	1,108
東勢鎮	803	825	728	768	708	769
男	426	429	397	382	373	382
女	377	396	331	386	335	387
大甲鎮	1,065	1,092	1,021	935	944	873
男	508	549	505	474	479	439
女	557	543	516	461	465	434
清水鎮	1,168	1,192	1,128	1,122	1,057	1,029
男	606	599	585	551	569	524
女	562	593	543	571	488	505
沙鹿鎮	1,066	1,027	981	923	954	982
男	516	489	484	433	471	464
女	550	538	497	490	483	518
梧棲鎮	744	768	686	663	612	625
男	378	383	349	338	300	320
女	366	385	337	325	312	305
后里鄉	751	790	699	730	611	671
男	377	398	341	350	309	320
女	374	392	358	380	302	351
神岡鄉	994	917	846	809	769	747
男	517	443	443	402	400	388
女	477	474	403	407	369	359
潭子鄉	1,419	1,384	1,282	1,103	1,099	1,072
男	678	672	611	524	521	510
女	741	712	671	579	578	562
大雅鄉	1,128	1,152	1,074	917	898	888
男	554	577	525	436	455	448
女	574	575	549	481	443	440
新社鄉	354	351	315	308	373	316
男	179	183	163	147	187	151
女	175	168	152	161	186	165
石岡鄉	238	240	236	198	234	218
男	123	135	129	103	121	112
女	115	105	107	95	113	106
外埔鄉	451	474	418	382	401	358
男	211	236	211	187	214	170
女	240	238	207	195	187	188
大安鄉	241	236	235	239	196	214
男	133	122	132	132	103	114
女	108	114	103	107	93	100
烏日鄉	993	935	852	849	807	833

年底及鄉鎮別	54歲	55歲	56歲	57歲	58歲	59歲
男	477	467	407	439	406	416
女	516	468	445	410	401	417
大肚鄉	773	763	730	705	698	688
男	388	373	361	341	368	343
女	385	390	369	364	330	345
龍井鄉	969	862	823	794	706	749
男	478	454	394	402	373	381
女	491	408	429	392	333	368
霧峰鄉	993	916	912	819	758	797
男	514	481	467	448	387	406
女	479	435	445	371	371	391
和平鄉	201	158	177	185	154	155
男	105	90	87	94	84	86
女	96	68	90	91	70	69

年底及鄉鎮別	60歲	61歲	62歲	63歲	64歲	65歲
99年10月	15,279	14,110	11,777	10,402	8,806	8,256
男	7,577	7,031	5,909	5,160	4,308	4,048
女	7,702	7,079	5,868	5,242	4,498	4,208
豐原市	1,675	1,630	1,302	1,207	1,002	953
男	829	802	654	602	491	494
女	846	828	648	605	511	459
大里市	1,848	1,640	1,342	1,077	918	790
男	920	839	636	531	460	396
女	928	801	706	546	458	394
太平市	1,685	1,624	1,291	1,145	941	816
男	759	754	595	536	431	363
女	926	870	696	609	510	453
東勢鎮	617	605	563	445	439	434
男	319	306	288	228	230	216
女	298	299	275	217	209	218
大甲鎮	760	715	555	497	475	446
男	386	368	288	263	234	236
女	374	347	267	234	241	210
清水鎮	881	799	672	603	537	527
男	457	408	330	302	262	241
女	424	391	342	301	275	286
沙鹿鎮	772	721	572	526	455	418
男	384	340	282	235	213	202
女	388	381	290	291	242	216
梧棲鎮	522	469	375	399	319	268
男	258	251	188	193	176	121
女	264	218	187	206	143	147
后里鄉	574	508	423	448	347	347
男	288	267	213	212	170	181
女	286	241	210	236	177	166
神岡鄉	600	576	496	440	377	337
男	317	290	264	227	199	173
女	283	286	232	213	178	164
潭子鄉	932	830	706	628	470	454
男	470	414	359	295	221	216
女	462	416	347	333	249	238
大雅鄉	742	633	561	449	401	340
男	346	302	293	231	176	154
女	396	331	268	218	225	186
新社鄉	299	273	253	217	204	202
男	141	143	124	101	88	110
女	158	130	129	116	116	92
石岡鄉	182	172	133	120	90	122
男	95	93	67	59	51	71
女	87	79	66	61	39	51
外埔鄉	323	315	209	209	231	176
男	155	160	114	104	116	94
女	168	155	95	105	115	82
大安鄉	209	211	179	117	146	175
男	117	98	112	54	73	89
女	92	113	67	63	73	86
烏日鄉	697	605	557	468	359	332

年底及鄉鎮別	60歲	61歲	62歲	63歲	64歲	65歲
男	347	294	297	251	180	157
女	350	311	260	217	179	175
大肚鄉	593	489	424	395	284	311
男	283	245	223	217	144	153
女	310	244	201	178	140	158
龍井鄉	596	571	503	449	354	347
男	293	284	244	226	179	154
女	303	287	259	223	175	193
霧峰鄉	649	614	547	489	379	393
男	348	318	288	256	176	194
女	301	296	259	233	203	199
和平鄉	123	110	114	74	78	68
男	65	55	50	37	38	33
女	58	55	64	37	40	35

年底及鄉鎮別	66歲	67歲	68歲	69歲	70歲	71歲
99年10月	9,059	8,879	8,881	8,563	8,406	8,025
男	4,366	4,324	4,320	4,101	4,047	3,757
女	4,693	4,555	4,561	4,462	4,359	4,268
豐原市	992	1,031	1,036	1,003	1,037	910
男	499	468	530	470	497	434
女	493	563	506	533	540	476
大里市	974	841	843	801	752	716
男	458	408	419	388	345	338
女	516	433	424	413	407	378
太平市	893	842	880	806	703	641
男	444	396	380	349	310	284
女	449	446	500	457	393	357
東勢鎮	469	467	477	459	454	454
男	239	224	245	218	236	226
女	230	243	232	241	218	228
大甲鎮	537	475	486	522	487	487
男	257	226	236	235	243	241
女	280	249	250	287	244	246
清水鎮	525	547	546	535	554	537
男	255	257	277	248	278	258
女	270	290	269	287	276	279
沙鹿鎮	468	432	407	452	402	379
男	219	223	199	226	182	166
女	249	209	208	226	220	213
梧棲鎮	292	312	273	258	290	265
男	124	170	135	127	146	130
女	168	142	138	131	144	135
后里鄉	351	368	387	322	330	345
男	158	188	193	171	163	162
女	193	180	194	151	167	183
神岡鄉	398	375	363	328	398	388
男	197	204	172	167	209	189
女	201	171	191	161	189	199
潭子鄉	547	493	462	439	441	385
男	248	234	202	198	197	157
女	299	259	260	241	244	228
大雅鄉	382	393	389	377	323	337
男	164	189	190	159	167	146
女	218	204	199	218	156	191
新社鄉	202	228	250	242	203	223
男	99	122	123	120	113	121
女	103	106	127	122	90	102
石岡鄉	112	124	106	109	127	119
男	56	59	55	49	62	60
女	56	65	51	60	65	59
外埔鄉	203	182	205	192	187	224
男	113	93	109	96	87	118
女	90	89	96	96	100	106
大安鄉	159	164	172	180	184	142
男	87	88	101	92	86	63
女	72	76	71	88	98	79
烏日鄉	376	371	360	366	339	341

年底及鄉鎮別	66歲	67歲	68歲	69歲	70歲	71歲
男	184	180	164	173	158	157
女	192	191	196	193	181	184
大肚鄉	296	320	309	321	314	294
男	142	157	154	161	142	145
女	154	163	155	160	172	149
龍井鄉	405	418	379	368	339	374
男	184	188	180	186	165	166
女	221	230	199	182	174	208
霧峰鄉	397	413	440	402	449	385
男	207	207	197	221	223	159
女	190	206	243	181	226	226
和平鄉	81	83	111	81	93	79
男	32	43	59	47	38	37
女	49	40	52	34	55	42





年底及鄉鎮別	72歲	73歲	74歲	75歲	76歲	77歲
99年10月	7,253	7,098	6,498	6,167	5,801	5,528
男	3,410	3,321	3,006	2,869	2,758	2,665
女	3,843	3,777	3,492	3,298	3,043	2,863
豐原市	881	864	746	771	703	645
男	418	387	377	364	327	319
女	463	477	369	407	376	326
大里市	613	581	544	452	483	428
男	275	273	248	221	223	196
女	338	308	296	231	260	232
太平市	609	544	446	498	451	456
男	256	247	170	210	216	240
女	353	297	276	288	235	216
東勢鎮	433	393	347	366	351	315
男	229	202	166	174	174	161
女	204	191	181	192	177	154
大甲鎮	457	442	387	391	325	340
男	234	197	172	187	146	152
女	223	245	215	204	179	188
清水鎮	499	464	480	424	431	359
男	220	205	229	191	199	165
女	279	259	251	233	232	194
沙鹿鎮	330	333	301	244	265	258
男	166	148	134	107	139	114
女	164	185	167	137	126	144
梧棲鎮	223	221	201	203	185	150
男	109	104	99	93	86	77
女	114	117	102	110	99	73
后里鄉	272	348	288	277	243	223
男	115	170	125	137	111	101
女	157	178	163	140	132	122
神岡鄉	335	301	296	273	223	245
男	145	144	141	132	102	107
女	190	157	155	141	121	138
潭子鄉	364	362	303	297	295	279
男	167	164	154	140	141	138
女	197	198	149	157	154	141
大雅鄉	286	289	275	278	235	237
男	123	128	124	144	102	119
女	163	161	151	134	133	118
新社鄉	196	217	168	173	156	152
男	99	114	84	81	88	77
女	97	103	84	92	68	75
石岡鄉	108	117	114	105	84	98
男	55	63	43	47	40	40
女	53	54	71	58	44	58
外埔鄉	161	173	169	156	144	144
男	74	77	66	77	72	80
女	87	96	103	79	72	64
大安鄉	154	146	155	126	116	119
男	81	80	67	54	61	60
女	73	66	88	72	55	59
烏日鄉	309	286	275	258	269	268

年底及鄉鎮別	72歲	73歲	74歲	75歲	76歲	77歲
男	148	128	128	107	136	124
女	161	158	147	151	133	144
大肚鄉	261	244	252	262	200	197
男	123	124	121	115	98	102
女	138	120	131	147	102	95
龍井鄉	343	305	305	239	262	246
男	163	145	131	106	138	132
女	180	160	174	133	124	114
霧峰鄉	345	401	373	307	322	307
男	171	188	192	146	130	137
女	174	213	181	161	192	170
和平鄉	74	67	73	67	58	62
男	39	33	35	36	29	24
女	35	34	38	31	29	38

年底及鄉鎮別	78歲	79歲	80歲	81歲	82歲	83歲
99年10月	5,410	5,061	4,897	4,502	4,011	3,484
男	2,667	2,651	2,598	2,342	2,189	1,864
女	2,743	2,410	2,299	2,160	1,822	1,620
豐原市	631	552	527	454	383	352
男	288	260	257	210	194	182
女	343	292	270	244	189	170
大里市	407	440	416	337	278	266
男	195	230	224	166	138	137
女	212	210	192	171	140	129
太平市	470	445	450	444	413	354
男	262	276	291	277	277	221
女	208	169	159	167	136	133
東勢鎮	312	295	281	248	254	185
男	154	142	130	133	120	88
女	158	153	151	115	134	97
大甲鎮	320	253	286	232	205	176
男	138	124	138	103	100	86
女	182	129	148	129	105	90
清水鎮	395	329	325	294	254	231
男	179	166	156	141	131	113
女	216	163	169	153	123	118
沙鹿鎮	270	237	224	205	181	162
男	131	111	118	113	95	90
女	139	126	106	92	86	72
梧棲鎮	160	156	120	125	104	103
男	79	74	52	55	50	43
女	81	82	68	70	54	60
后里鄉	210	243	238	231	198	175
男	106	142	137	120	115	102
女	104	101	101	111	83	73
神岡鄉	241	212	190	184	174	121
男	114	110	104	103	98	65
女	127	102	86	81	76	56
潭子鄉	258	257	272	268	219	180
男	125	137	151	149	128	107
女	133	120	121	119	91	73
大雅鄉	227	249	254	224	207	191
男	130	141	154	151	145	128
女	97	108	100	73	62	63
新社鄉	144	142	155	150	110	105
男	71	84	81	78	64	51
女	73	58	74	72	46	54
石岡鄉	121	89	77	81	64	58
男	65	51	37	39	34	24
女	56	38	40	42	30	34
外埔鄉	145	125	125	117	123	80
男	64	61	71	60	66	45
女	81	64	54	57	57	35
大安鄉	117	91	79	87	64	73
男	73	42	33	30	32	36
女	44	49	46	57	32	37
烏日鄉	230	252	223	203	187	173

年底及鄉鎮別	78歲	79歲	80歲	81歲	82歲	83歲
男	119	137	117	102	107	104
女	111	115	106	101	80	69
大肚鄉	224	185	185	174	163	138
男	112	104	108	90	81	61
女	112	81	77	84	82	77
龍井鄉	224	187	182	161	188	144
男	107	96	86	75	89	71
女	117	91	96	86	99	73
霧峰鄉	251	251	225	212	196	161
男	128	119	114	99	92	72
女	123	132	111	113	104	89
和平鄉	53	71	63	71	46	56
男	27	44	39	48	33	38
女	26	27	24	23	13	18

年底及鄉鎮別	84歲	85歲	86歲	87歲	88歲	89歲
99年10月	3,072	2,457	1,913	1,488	1,440	1,116
男	1,614	1,265	971	728	654	503
女	1,458	1,192	942	760	786	613
豐原市	298	245	157	149	145	109
男	136	120	81	61	58	47
女	162	125	76	88	87	62
大里市	238	172	159	127	102	87
男	113	79	80	62	52	46
女	125	93	79	65	50	41
太平市	288	233	202	124	142	93
男	182	132	122	72	74	58
女	106	101	80	52	68	35
東勢鎮	194	159	132	103	80	77
男	88	72	56	45	42	31
女	106	87	76	58	38	46
大甲鎮	147	143	108	76	83	64
男	73	69	51	36	32	23
女	74	74	57	40	51	41
清水鎮	207	155	146	127	119	91
男	87	70	60	58	51	40
女	120	85	86	69	68	51
沙鹿鎮	126	102	97	76	68	57
男	62	57	52	37	28	25
女	64	45	45	39	40	32
梧棲鎮	101	61	57	43	43	35
男	61	28	25	18	16	13
女	40	33	32	25	27	22
后里鄉	141	130	98	64	56	55
男	81	70	62	37	27	24
女	60	60	36	27	29	31
神岡鄉	128	104	56	46	55	48
男	65	47	22	23	24	17
女	63	57	34	23	31	31
潭子鄉	159	131	100	75	71	52
男	96	73	58	43	29	25
女	63	58	42	32	42	27
大雅鄉	155	137	80	60	64	50
男	97	88	52	35	36	23
女	58	49	28	25	28	27
新社鄉	99	72	68	42	42	24
男	58	50	31	21	20	13
女	41	22	37	21	22	11
石岡鄉	53	38	29	29	33	32
男	24	15	12	11	15	12
女	29	23	17	18	18	20
外埔鄉	82	67	39	36	33	23
男	44	35	23	18	20	8
女	38	32	16	18	13	15
大安鄉	54	50	43	38	26	21
男	25	22	20	10	5	9
女	29	28	23	28	21	12
烏日鄉	158	126	67	68	64	52

年底及鄉鎮別		84歲	85歲	86歲	87歲	88歲	89歲
男		84	69	30	37	31	23
女		74	57	37	31	33	29
大肚鄉		117	82	72	50	52	44
男		65	46	29	24	28	22
女		52	36	43	26	24	22
龍井鄉		132	95	86	55	71	41
男		71	43	40	31	29	20
女		61	52	46	24	42	21
霧峰鄉		148	123	89	74	68	49
男		71	59	43	31	26	14
女		77	64	46	43	42	35
和平鄉		47	32	28	26	23	12
男		31	21	22	18	11	10
女		16	11	6	8	12	2

年底及鄉鎮別	90歲	91歲	92歲	93歲	94歲	95歲
99年10月	746	588	434	387	246	190
男	331	245	169	136	86	64
女	415	343	265	251	160	126
豐原市	65	58	35	34	19	20
男	21	20	14	9	6	5
女	44	38	21	25	13	15
大里市	56	38	30	30	17	12
男	30	15	9	13	5	2
女	26	23	21	17	12	10
太平市	67	46	41	30	19	11
男	38	27	22	10	13	3
女	29	19	19	20	6	8
東勢鎮	41	34	35	24	17	12
男	14	15	12	5	4	4
女	27	19	23	19	13	8
大甲鎮	44	33	29	22	15	10
男	19	15	10	7	4	3
女	25	18	19	15	11	7
清水鎮	59	44	32	29	21	21
男	24	17	15	11	6	5
女	35	27	17	18	15	16
沙鹿鎮	52	29	19	17	17	10
男	19	9	7	7	8	4
女	33	20	12	10	9	6
梧棲鎮	21	20	9	17	9	8
男	11	8	3	9	2	3
女	10	12	6	8	7	5
后里鄉	28	24	23	15	12	12
男	11	8	11	5	5	3
女	17	16	12	10	7	9
神岡鄉	29	24	16	14	12	3
男	8	13	8	4	2	2
女	21	11	8	10	10	1
潭子鄉	36	28	12	12	13	15
男	17	12	4	5	5	6
女	19	16	8	7	8	9
大雅鄉	27	32	22	15	10	11
男	17	17	10	3	3	3
女	10	15	12	12	7	8
新社鄉	24	18	20	22	6	4
男	14	9	11	12	-	3
女	10	9	9	10	6	1
石岡鄉	17	11	7	4	3	2
男	8	3	2	1	-	1
女	9	8	5	3	3	1
外埔鄉	21	21	21	11	7	2
男	10	6	5	1	2	-
女	11	15	16	10	5	2
大安鄉	15	12	11	14	5	4
男	4	5	2	3	2	1
女	11	7	9	11	3	3
烏日鄉	35	31	16	15	8	6

年底及鄉鎮別	90歲	91歲	92歲	93歲	94歲	95歲
男	17	11	6	4	6	3
女	18	20	10	11	2	3
大肚鄉	28	28	14	19	8	9
男	9	15	5	7	2	6
女	19	13	9	12	6	3
龍井鄉	37	24	20	17	10	11
男	21	6	5	7	2	4
女	16	18	15	10	8	7
霧峰鄉	35	26	13	21	12	7
男	14	10	3	10	5	3
女	21	16	10	11	7	4
和平鄉	9	7	9	5	6	-
男	5	4	5	3	4	-
女	4	3	4	2	2	-



年底及鄉鎮別	96歲	97歲	98歲	99歲	100歲	
99年10月	138	81	63	34	38	0
男	44	22	22	13	8	0
女	94	59	41	21	30	0
豐原市	13	8	7	4	5	
男	4	5	2	2	1	
女	9	3	5	2	4	
大里市	3	4	2	4	3	
男	-	-	-	1	2	
女	3	4	2	3	1	
太平市	14	6	4	1	2	
男	4	-	2	1	1	
女	10	6	2	-	1	
東勢鎮	15	4	6	3	5	
男	7	3	2	2	1	
女	8	1	4	1	4	
大甲鎮	7	5	6	2	3	
男	2	3	1	-	-	
女	5	2	5	2	3	
清水鎮	17	9	5	3	3	
男	5	1	1	1	-	
女	12	8	4	2	3	
沙鹿鎮	6	5	1	3	4	
男	1	1	-	-	-	
女	5	4	1	3	4	
梧棲鎮	4	2	-	-	2	
男	1	-	-	-	1	
女	3	2	-	-	1	
后里鄉	8	5	2	1	-	
男	5	1	1	1	-	
女	3	4	1	-	-	
神岡鄉	7	4	3	-	1	
男	2	-	1	-	-	
女	5	4	2	-	1	
潭子鄉	7	5	5	-	1	
男	3	2	3	-	-	
女	4	3	2	-	1	
大雅鄉	5	1	2	1	-	
男	-	-	1	-	-	
女	5	1	1	1	-	
新社鄉	5	2	3	3	-	
男	-	1	2	2	-	
女	5	1	1	1	-	
石岡鄉	2	5	1	3	1	
男	-	1	-	1	1	
女	2	4	1	2	-	
外埔鄉	4	-	4	-	1	
男	1	-	1	-	-	
女	3	-	3	-	1	
大安鄉	-	1	1	1	3	
男	-	-	-	-	-	
女	-	1	1	1	3	
烏日鄉	3	2	3	-	2	


年底及鄉鎮別	96歲	97歲	98歲	99歲	100歲
男	2	1	1	-	1
女	1	1	2	-	1
大肚鄉	4	2	3	1	-
男	1	-	2	-	-
女	3	2	1	1	-
龍井鄉	7	7	1	4	-
男	4	-	-	2	-
女	3	7	1	2	-
霧峰鄉	6	2	4	-	1
男	1	2	2	-	-
女	5	-	2	-	1
和平鄉	1	2	-	-	1
男	1	1	-	-	-
女	-	1	-	-	1



年底及鄉鎮別

99年10月	0	0	0	0	0	0	0
男	0	0	0	0	0	0	0
女	0	0	0	0	0	0	0
豐原市							
男							
女							
大里市							
男							
女							
太平市							
男							
女							
東勢鎮							
男							
女							
大甲鎮							
男							
女							
清水鎮							
男							
女							
沙鹿鎮							
男							
女							
梧棲鎮							
男							
女							
后里鄉							
男							
女							
神岡鄉							
男							
女							
潭子鄉							
男							
女							
大雅鄉							
男							
女							
新社鄉							
男							
女							
石岡鄉							
男							
女							
外埔鄉							
男							
女							
大安鄉							
男							
女							
烏日鄉							


年底及鄉鎮別



年底及鄉鎮別

99年10月	0	0	0	0	0	0	0
男	0	0	0	0	0	0	0
女	0	0	0	0	0	0	0
豐原市							
男							
女							
大里市							
男							
女							
太平市							
男							
女							
東勢鎮							
男							
女							
大甲鎮							
男							
女							
清水鎮							
男							
女							
沙鹿鎮							
男							
女							
梧棲鎮							
男							
女							
后里鄉							
男							
女							
神岡鄉							
男							
女							
潭子鄉							
男							
女							
大雅鄉							
男							
女							
新社鄉							
男							
女							
石岡鄉							
男							
女							
外埔鄉							
男							
女							
大安鄉							
男							
女							
烏日鄉							


年底及鄉鎮別



年底及鄉鎮別

99年10月	0	0	0	0	0	0
男	0	0	0	0	0	0
女	0	0	0	0	0	0
豐原市						
男						
女						
大里市						
男						
女						
太平市						
男						
女						
東勢鎮						
男						
女						
大甲鎮						
男						
女						
清水鎮						
男						
女						
沙鹿鎮						
男						
女						
梧棲鎮						
男						
女						
后里鄉						
男						
女						
神岡鄉						
男						
女						
潭子鄉						
男						
女						
大雅鄉						
男						
女						
新社鄉						
男						
女						
石岡鄉						
男						
女						
外埔鄉						
男						
女						
大安鄉						
男						
女						
烏日鄉						

年底及鄉鎮別





年底及鄉鎮別

99年10月	0	0	0	0	0	0	0
男	0	0	0	0	0	0	0
女	0	0	0	0	0	0	0
豐原市							
男							
女							
大里市							
男							
女							
太平市							
男							
女							
東勢鎮							
男							
女							
大甲鎮							
男							
女							
清水鎮							
男							
女							
沙鹿鎮							
男							
女							
梧棲鎮							
男							
女							
后里鄉							
男							
女							
神岡鄉							
男							
女							
潭子鄉							
男							
女							
大雅鄉							
男							
女							
新社鄉							
男							
女							
石岡鄉							
男							
女							
外埔鄉							
男							
女							
大安鄉							
男							
女							
烏日鄉							

年底及鄉鎮別

男  
女

大肚鄉

男  
女

龍井鄉

男  
女

霧峰鄉

男  
女


和平鄉

男  
女

年底及鄉鎮別

99年10月	0	0	0	0	0	0	0
男	0	0	0	0	0	0	0
女	0	0	0	0	0	0	0
豐原市							
男							
女							
大里市							
男							
女							
太平市							
男							
女							
東勢鎮							
男							
女							
大甲鎮							
男							
女							
清水鎮							
男							
女							
沙鹿鎮							
男							
女							
梧棲鎮							
男							
女							
后里鄉							
男							
女							
神岡鄉							
男							
女							
潭子鄉							
男							
女							
大雅鄉							
男							
女							
新社鄉							
男							
女							
石岡鄉							
男							
女							
外埔鄉							
男							
女							
大安鄉							
男							
女							
烏日鄉							


年底及鄉鎮別



年底及鄉鎮別

99年10月	0	0	0	0	0	0	0
男	0	0	0	0	0	0	0
女	0	0	0	0	0	0	0
豐原市							
男							
女							
大里市							
男							
女							
太平市							
男							
女							
東勢鎮							
男							
女							
大甲鎮							
男							
女							
清水鎮							
男							
女							
沙鹿鎮							
男							
女							
梧棲鎮							
男							
女							
后里鄉							
男							
女							
神岡鄉							
男							
女							
潭子鄉							
男							
女							
大雅鄉							
男							
女							
新社鄉							
男							
女							
石岡鄉							
男							
女							
外埔鄉							
男							
女							
大安鄉							
男							
女							
烏日鄉							


年底及鄉鎮別



年底及鄉鎮別

99年10月	0	0	0	0	0	0	0
男	0	0	0	0	0	0	0
女	0	0	0	0	0	0	0
豐原市							
男							
女							
大里市							
男							
女							
太平市							
男							
女							
東勢鎮							
男							
女							
大甲鎮							
男							
女							
清水鎮							
男							
女							
沙鹿鎮							
男							
女							
梧棲鎮							
男							
女							
后里鄉							
男							
女							
神岡鄉							
男							
女							
潭子鄉							
男							
女							
大雅鄉							
男							
女							
新社鄉							
男							
女							
石岡鄉							
男							
女							
外埔鄉							
男							
女							
大安鄉							
男							
女							
烏日鄉							

年底及鄉鎮別






年底及鄉鎮別

99年10月	0	0	0	0	0	0	0
男	0	0	0	0	0	0	0
女	0	0	0	0	0	0	0
豐原市							
男							
女							
大里市							
男							
女							
太平市							
男							
女							
東勢鎮							
男							
女							
大甲鎮							
男							
女							
清水鎮							
男							
女							
沙鹿鎮							
男							
女							
梧棲鎮							
男							
女							
后里鄉							
男							
女							
神岡鄉							
男							
女							
潭子鄉							
男							
女							
大雅鄉							
男							
女							
新社鄉							
男							
女							
石岡鄉							
男							
女							
外埔鄉							
男							
女							
大安鄉							
男							
女							
烏日鄉							


年底及鄉鎮別



年底及鄉鎮別

99年10月	0	0	0	0	0	0	0
男	0	0	0	0	0	0	0
女	0	0	0	0	0	0	0
豐原市							
男							
女							
大里市							
男							
女							
太平市							
男							
女							
東勢鎮							
男							
女							
大甲鎮							
男							
女							
清水鎮							
男							
女							
沙鹿鎮							
男							
女							
梧棲鎮							
男							
女							
后里鄉							
男							
女							
神岡鄉							
男							
女							
潭子鄉							
男							
女							
大雅鄉							
男							
女							
新社鄉							
男							
女							
石岡鄉							
男							
女							
外埔鄉							
男							
女							
大安鄉							
男							
女							
烏日鄉							


年底及鄉鎮別



年底及鄉鎮別

99年10月	0	0	0	0	0	0	0
男	0	0	0	0	0	0	0
女	0	0	0	0	0	0	0
豐原市							
男							
女							
大里市							
男							
女							
太平市							
男							
女							
東勢鎮							
男							
女							
大甲鎮							
男							
女							
清水鎮							
男							
女							
沙鹿鎮							
男							
女							
梧棲鎮							
男							
女							
后里鄉							
男							
女							
神岡鄉							
男							
女							
潭子鄉							
男							
女							
大雅鄉							
男							
女							
新社鄉							
男							
女							
石岡鄉							
男							
女							
外埔鄉							
男							
女							
大安鄉							
男							
女							
烏日鄉							


年底及鄉鎮別



年底及鄉鎮別

99年10月	0	0	0	0	0	0	0
男	0	0	0	0	0	0	0
女	0	0	0	0	0	0	0
豐原市							
男							
女							
大里市							
男							
女							
太平市							
男							
女							
東勢鎮							
男							
女							
大甲鎮							
男							
女							
清水鎮							
男							
女							
沙鹿鎮							
男							
女							
梧棲鎮							
男							
女							
后里鄉							
男							
女							
神岡鄉							
男							
女							
潭子鄉							
男							
女							
大雅鄉							
男							
女							
新社鄉							
男							
女							
石岡鄉							
男							
女							
外埔鄉							
男							
女							
大安鄉							
男							
女							
烏日鄉							

年底及鄉鎮別






年底及鄉鎮別

99年10月	0	0	0	0	0	0	0
男	0	0	0	0	0	0	0
女	0	0	0	0	0	0	0
豐原市							
男							
女							
大里市							
男							
女							
太平市							
男							
女							
東勢鎮							
男							
女							
大甲鎮							
男							
女							
清水鎮							
男							
女							
沙鹿鎮							
男							
女							
梧棲鎮							
男							
女							
后里鄉							
男							
女							
神岡鄉							
男							
女							
潭子鄉							
男							
女							
大雅鄉							
男							
女							
新社鄉							
男							
女							
石岡鄉							
男							
女							
外埔鄉							
男							
女							
大安鄉							
男							
女							
烏日鄉							


年底及鄉鎮別



年底及鄉鎮別

99年10月	0	0	0	0	0	0	0
男	0	0	0	0	0	0	0
女	0	0	0	0	0	0	0
豐原市							
男							
女							
大里市							
男							
女							
太平市							
男							
女							
東勢鎮							
男							
女							
大甲鎮							
男							
女							
清水鎮							
男							
女							
沙鹿鎮							
男							
女							
梧棲鎮							
男							
女							
后里鄉							
男							
女							
神岡鄉							
男							
女							
潭子鄉							
男							
女							
大雅鄉							
男							
女							
新社鄉							
男							
女							
石岡鄉							
男							
女							
外埔鄉							
男							
女							
大安鄉							
男							
女							
烏日鄉							


年底及鄉鎮別



年底及鄉鎮別

99年10月	0	0	0	0	0	0
男	0	0	0	0	0	0
女	0	0	0	0	0	0
豐原市						
男						
女						
大里市						
男						
女						
太平市						
男						
女						
東勢鎮						
男						
女						
大甲鎮						
男						
女						
清水鎮						
男						
女						
沙鹿鎮						
男						
女						
梧棲鎮						
男						
女						
后里鄉						
男						
女						
神岡鄉						
男						
女						
潭子鄉						
男						
女						
大雅鄉						
男						
女						
新社鄉						
男						
女						
石岡鄉						
男						
女						
外埔鄉						
男						
女						
大安鄉						
男						
女						
烏日鄉						


年底及鄉鎮別



年底及鄉鎮別

99年10月	0	0	0	0	0	0	0
男	0	0	0	0	0	0	0
女	0	0	0	0	0	0	0
豐原市							
男							
女							
大里市							
男							
女							
太平市							
男							
女							
東勢鎮							
男							
女							
大甲鎮							
男							
女							
清水鎮							
男							
女							
沙鹿鎮							
男							
女							
梧棲鎮							
男							
女							
后里鄉							
男							
女							
神岡鄉							
男							
女							
潭子鄉							
男							
女							
大雅鄉							
男							
女							
新社鄉							
男							
女							
石岡鄉							
男							
女							
外埔鄉							
男							
女							
大安鄉							
男							
女							
烏日鄉							

年底及鄉鎮別






年底及鄉鎮別

99年10月	0	0	0	0	0	0	0
男	0	0	0	0	0	0	0
女	0	0	0	0	0	0	0
豐原市							
男							
女							
大里市							
男							
女							
太平市							
男							
女							
東勢鎮							
男							
女							
大甲鎮							
男							
女							
清水鎮							
男							
女							
沙鹿鎮							
男							
女							
梧棲鎮							
男							
女							
后里鄉							
男							
女							
神岡鄉							
男							
女							
潭子鄉							
男							
女							
大雅鄉							
男							
女							
新社鄉							
男							
女							
石岡鄉							
男							
女							
外埔鄉							
男							
女							
大安鄉							
男							
女							
烏日鄉							


年底及鄉鎮別



年底及鄉鎮別

99年10月	0	0	0	0
男	0	0	0	0
女	0	0	0	0
豐原市				
男				
女				
大里市				
男				
女				
太平市				
男				
女				
東勢鎮				
男				
女				
大甲鎮				
男				
女				
清水鎮				
男				
女				
沙鹿鎮				
男				
女				
梧棲鎮				
男				
女				
后里鄉				
男				
女				
神岡鄉				
男				
女				
潭子鄉				
男				
女				
大雅鄉				
男				
女				
新社鄉				
男				
女				
石岡鄉				
男				
女				
外埔鄉				
男				
女				
大安鄉				
男				
女				
烏日鄉				

年底及鄉鎮別



年底及鄉鎮別	總人口	0-4歲	5-9歲	10-14歲	15-19歲	20-24歲
99年10月	1,564,994	70,751	86,848	110,331	119,628	119,646
男	793,061	36,741	45,054	57,546	62,340	62,155
女	771,933	34,010	41,794	52,785	57,288	57,491
豐原市	165,483	6,987	9,515	12,812	12,301	12,046
男	82,232	3,587	4,937	6,623	6,427	6,323
女	83,251	3,400	4,578	6,189	5,874	5,723
大里市	197,363	8,848	11,263	15,660	15,899	15,978
男	97,969	4,664	5,764	8,198	8,343	8,319
女	99,394	4,184	5,499	7,462	7,556	7,659
太平市	172,865	7,417	9,032	11,657	13,769	13,952
男	86,794	3,795	4,700	6,063	7,053	7,304
女	86,071	3,622	4,332	5,594	6,716	6,648
東勢鎮	53,310	1,916	2,457	3,301	3,507	3,563
男	27,676	1,016	1,301	1,739	1,841	1,898
女	25,634	900	1,156	1,562	1,666	1,665
大甲鎮	78,476	3,170	4,665	6,249	6,132	6,267
男	39,848	1,701	2,408	3,267	3,104	3,194
女	38,628	1,469	2,257	2,982	3,028	3,073
清水鎮	85,580	3,890	4,764	5,784	6,209	6,297
男	44,175	2,032	2,504	3,053	3,259	3,255
女	41,405	1,858	2,260	2,731	2,950	3,042
沙鹿鎮	81,510	4,401	5,086	5,845	5,830	5,663
男	41,551	2,264	2,674	3,075	3,068	2,941
女	39,959	2,137	2,412	2,770	2,762	2,722
梧棲鎮	55,201	2,706	3,349	3,944	4,295	4,316
男	28,049	1,443	1,693	2,059	2,233	2,156
女	27,152	1,263	1,656	1,885	2,062	2,160
后里鄉	54,296	2,520	3,027	3,680	3,916	3,853
男	27,909	1,309	1,591	1,884	2,019	2,043
女	26,387	1,211	1,436	1,796	1,897	1,810
神岡鄉	63,799	2,906	3,298	4,134	4,887	5,085
男	32,854	1,509	1,696	2,152	2,518	2,710
女	30,945	1,397	1,602	1,982	2,369	2,375
潭子鄉	100,158	4,756	5,841	6,628	7,892	7,601
男	49,939	2,432	3,079	3,440	4,161	3,942
女	50,219	2,324	2,762	3,188	3,731	3,659
大雅鄉	89,742	4,187	5,555	7,286	7,516	7,095
男	45,241	2,131	2,902	3,844	3,921	3,651
女	44,501	2,056	2,653	3,442	3,595	3,444
新社鄉	25,628	1,063	1,375	1,474	1,661	1,593
男	13,435	565	709	775	862	808
女	12,193	498	666	699	799	785
石岡鄉	16,005	664	772	1,123	1,028	1,040

男	8,326	360	416	560	532	567
女	7,679	304	356	563	496	473
外埔鄉	32,033	1,510	1,561	1,855	2,413	2,558
男	16,468	756	818	954	1,303	1,287
女	15,565	754	743	901	1,110	1,271
大安鄉	20,310	929	909	1,157	1,482	1,601
男	10,679	473	451	594	789	809
女	9,631	456	458	563	693	792
烏日鄉	68,672	3,081	3,699	4,915	5,284	5,189
男	34,786	1,619	1,912	2,548	2,722	2,698
女	33,886	1,462	1,787	2,367	2,562	2,491
大肚鄉	55,761	2,504	2,977	3,718	4,178	4,466
男	28,612	1,274	1,515	1,969	2,190	2,353
女	27,149	1,230	1,462	1,749	1,988	2,113
龍井鄉	74,159	4,236	4,108	4,941	5,958	5,796
男	37,743	2,199	2,097	2,573	3,102	2,952
女	36,416	2,037	2,011	2,368	2,856	2,844
霧峰鄉	63,891	2,590	3,155	3,650	4,805	5,050
男	32,911	1,358	1,671	1,900	2,548	2,637
女	30,980	1,232	1,484	1,750	2,257	2,413
和平鄉	10,752	470	440	518	666	637
男	5,864	254	216	276	345	308
女	4,888	216	224	242	321	329

25-29歲	30-34歲	35-39歲	40-44歲	45-49歲	50-54歲	55-59歲
141,545	142,762	116,731	120,137	124,159	113,915	97,957
72,031	72,725	59,001	60,488	61,618	56,606	48,593
69,514	70,037	57,730	59,649	62,541	57,309	49,364
14,294	14,540	11,987	12,581	13,043	12,012	10,707
7,238	7,201	5,718	6,013	6,228	5,782	5,210
7,056	7,339	6,269	6,568	6,815	6,230	5,497
18,565	18,321	14,939	15,392	16,319	14,925	12,383
9,347	9,152	7,175	7,200	7,600	6,995	6,039
9,218	9,169	7,764	8,192	8,719	7,930	6,344
16,149	15,972	13,075	13,813	14,251	13,378	11,230
8,333	8,232	6,549	6,853	6,819	6,392	5,396
7,816	7,740	6,526	6,960	7,432	6,986	5,834
4,476	4,142	3,447	3,903	4,091	4,105	3,798
2,290	2,102	1,835	2,116	2,175	2,149	1,963
2,186	2,040	1,612	1,787	1,916	1,956	1,835
7,163	6,554	5,177	5,672	5,912	5,597	4,865
3,673	3,419	2,650	2,847	2,958	2,843	2,446
3,490	3,135	2,527	2,825	2,954	2,754	2,419
7,845	7,734	6,186	6,260	6,350	5,897	5,528
3,991	4,061	3,308	3,324	3,362	3,078	2,828
3,854	3,673	2,878	2,936	2,988	2,819	2,700
7,474	8,963	7,008	5,989	5,565	5,116	4,867
3,853	4,584	3,672	3,122	2,807	2,496	2,341
3,621	4,379	3,336	2,867	2,758	2,620	2,526
5,367	5,299	4,210	3,941	4,123	3,872	3,354
2,726	2,680	2,154	2,050	2,086	1,940	1,690
2,641	2,619	2,056	1,891	2,037	1,932	1,664
4,773	4,970	3,940	4,050	3,936	3,760	3,501
2,350	2,567	2,068	2,163	2,072	1,926	1,718
2,423	2,403	1,872	1,887	1,864	1,834	1,783
6,029	5,751	4,555	4,625	5,123	4,897	4,088
3,093	3,008	2,397	2,403	2,551	2,530	2,076
2,936	2,743	2,158	2,222	2,572	2,367	2,012
8,566	9,354	8,176	8,619	8,635	7,287	5,940
4,344	4,608	3,939	4,207	4,156	3,500	2,838
4,222	4,746	4,237	4,412	4,479	3,787	3,102
7,865	7,968	6,904	7,599	7,549	6,338	4,929
3,941	4,009	3,451	3,646	3,654	3,159	2,441
3,924	3,959	3,453	3,953	3,895	3,179	2,488
2,002	2,122	1,930	1,951	1,939	1,737	1,663
980	1,096	1,054	1,129	1,053	949	831
1,022	1,026	876	822	886	788	832
1,382	1,302	1,031	1,102	1,242	1,291	1,126

683	694	558	559	686	689	600
699	608	473	543	556	602	526
2,957	3,004	2,315	2,365	2,454	2,318	2,033
1,522	1,570	1,204	1,252	1,273	1,165	1,018
1,435	1,434	1,111	1,113	1,181	1,153	1,015
1,709	1,826	1,439	1,567	1,601	1,306	1,120
910	968	788	876	880	721	603
799	858	651	691	721	585	517
6,170	6,451	5,334	5,179	5,358	4,976	4,276
3,100	3,256	2,694	2,590	2,713	2,474	2,135
3,070	3,195	2,640	2,589	2,645	2,502	2,141
5,096	5,306	4,209	4,034	4,330	3,991	3,584
2,633	2,762	2,175	2,078	2,140	2,071	1,786
2,463	2,544	2,034	1,956	2,190	1,920	1,798
7,006	7,043	5,742	5,872	5,972	5,044	3,934
3,498	3,502	2,946	3,081	3,092	2,624	2,004
3,508	3,541	2,796	2,791	2,880	2,420	1,930
5,892	5,387	4,339	4,687	5,411	5,137	4,202
3,109	2,808	2,202	2,418	2,768	2,627	2,189
2,783	2,579	2,137	2,269	2,643	2,510	2,013
765	753	788	936	955	931	829
417	446	464	561	545	496	441
348	307	324	375	410	435	388





60-64歲	65-69歲	70-74歲	75-79歲	80-84歲	85-89歲	90-94歲
60,374	43,638	37,280	27,967	19,966	8,414	2,401
29,985	21,159	17,541	13,610	10,607	4,121	967
30,389	22,479	19,739	14,357	9,359	4,293	1,434
6,816	5,015	4,438	3,302	2,014	805	211
3,378	2,461	2,113	1,558	979	367	70
3,438	2,554	2,325	1,744	1,035	438	141
6,825	4,249	3,206	2,210	1,535	647	171
3,386	2,069	1,479	1,065	778	319	72
3,439	2,180	1,727	1,145	757	328	99
6,686	4,237	2,943	2,320	1,949	794	203
3,075	1,932	1,267	1,204	1,248	458	110
3,611	2,305	1,676	1,116	701	336	93
2,669	2,306	2,081	1,639	1,162	551	151
1,371	1,142	1,059	805	559	246	50
1,298	1,164	1,022	834	603	305	101
3,002	2,466	2,260	1,629	1,046	474	143
1,539	1,190	1,087	747	500	211	55
1,463	1,276	1,173	882	546	263	88
3,492	2,680	2,534	1,938	1,311	638	185
1,759	1,278	1,190	900	628	279	73
1,733	1,402	1,344	1,038	683	359	112
3,046	2,177	1,745	1,274	898	400	134
1,454	1,069	796	602	478	199	50
1,592	1,108	949	672	420	201	84
2,084	1,403	1,200	854	553	239	76
1,066	677	588	409	261	100	33
1,018	726	612	445	292	139	43
2,300	1,775	1,583	1,196	983	403	102
1,150	891	735	597	555	220	40
1,150	884	848	599	428	183	62
2,489	1,801	1,718	1,194	797	309	95
1,297	913	828	565	435	133	35
1,192	888	890	629	362	176	60
3,566	2,395	1,855	1,386	1,098	429	101
1,759	1,098	839	681	631	228	43
1,807	1,297	1,016	705	467	201	58
2,786	1,881	1,510	1,226	1,031	391	106
1,348	856	688	636	675	234	50
1,438	1,025	822	590	356	157	56
1,246	1,124	1,007	767	619	248	90
597	574	531	401	332	135	46
649	550	476	366	287	113	44
697	573	585	497	333	161	42

365	290	283	243	158	65	14
332	283	302	254	175	96	28
1,287	958	914	714	527	198	81
649	505	422	354	286	104	24
638	453	492	360	241	94	57
862	850	781	569	357	178	57
454	457	377	290	156	66	16
408	393	404	279	201	112	41
2,686	1,805	1,550	1,277	944	377	105
1,369	858	719	623	514	190	44
1,317	947	831	654	430	187	61
2,185	1,557	1,365	1,068	777	300	97
1,112	767	655	531	405	149	38
1,073	790	710	537	372	151	59
2,473	1,917	1,666	1,158	807	348	108
1,226	892	770	579	392	163	41
1,247	1,025	896	579	415	185	67
2,678	2,045	1,953	1,438	942	403	107
1,386	1,026	933	660	448	173	42
1,292	1,019	1,020	778	494	230	65
499	424	386	311	283	121	36
245	214	182	160	189	82	21
254	210	204	151	94	39	15

95-99歲	100歲以上
506	38
165	8
341	30
52	5
18	1
34	4
25	3
3	2
22	1
36	2
10	1
26	1
40	5
18	1
22	4
30	3
9	-
21	3
55	3
13	-
42	3
25	4
6	-
19	4
14	2
4	1
10	1
28	-
11	-
17	-
17	1
5	-
12	1
32	1
14	-
18	1
20	-
4	-
16	-
17	-
8	-
9	-
13	1

3	1
10	-
10	1
2	-
8	1
7	3
1	-
6	3
14	2
7	1
7	1
19	-
9	-
10	-
30	-
10	-
20	-
19	1
8	-
11	1
3	1
2	-
1	1



Blue line  
Pink line

Blue line  
Pink line

Blue line  
Pink line




Blue line  
Pink line

Blue line  
Pink line

Blue line  
Pink line

Blue line  
Pink line

Blue line  
Pink line



Blue line  
Pink line

Blue line  
Pink line

Blue line  
Pink line

Blue line  
Pink line


Blue line  
Pink line

Blue line  
Pink line

Blue line  
Pink line

Blue line  
Pink line





Blue line  
Pink line

Blue line  
Pink line

Blue line  
Pink line




Blue line  
Pink line

Blue line  
Pink line

Blue line  
Pink line

Blue line  
Pink line

Blue line  
Pink line



Blue line  
Pink line

Blue line  
Pink line

Blue line  
Pink line



Blue line  
Pink line

Blue line  
Pink line

Blue line  
Pink line

Blue line  
Pink line

Blue line  
Pink line



Blue line  
Pink line

Blue line  
Pink line

Blue line  
Pink line




Blue line  
Pink line

Blue line  
Pink line

Blue line  
Pink line

Blue line  
Pink line

Blue line  
Pink line



Blue line  
Pink line

Blue line  
Pink line

Blue line  
Pink line

Blue line  
Pink line




Blue line  
Pink line

Blue line  
Pink line

Blue line  
Pink line

Blue line  
Pink line





Blue line  
Pink line

Blue line  
Pink line

Blue line  
Pink line




Blue line  
Pink line

Blue line  
Pink line

Blue line  
Pink line

Blue line  
Pink line

Blue line  
Pink line



Blue line  
Pink line

Blue line  
Pink line

Blue line  
Pink line



Blue line  
Pink line

Blue line  
Pink line

Blue line  
Pink line

Blue line  
Pink line

Blue line  
Pink line



Blue line  
Pink line

Blue line  
Pink line

Blue line  
Pink line




Blue line  
Pink line

Blue line  
Pink line

Blue line  
Pink line

Blue line  
Pink line

Blue line  
Pink line



Blue line  
Pink line

Blue line  
Pink line

Blue line  
Pink line

Blue line  
Pink line

Blue line  
Pink line

Blue line  
Pink line

Blue line  
Pink line

Blue line  
Pink line



