

年底及鄉鎮別	總人口	0歲	1歲	2歲	3歲	4歲	5歲
98年08月	1,559,703	13,404	14,896	15,104	15,219	15,793	16,269
男	791,840	7,005	7,596	7,801	7,988	8,206	8,415
女	767,863	6,399	7,300	7,303	7,231	7,587	7,854
豐原市	165,265	1,364	1,423	1,430	1,514	1,601	1,734
男	82,219	706	722	727	776	835	903
女	83,046	658	701	703	738	766	831
大里市	195,596	1,601	1,861	1,931	1,844	2,012	1,979
男	97,268	861	978	1,011	989	1,046	1,034
女	98,328	740	883	920	855	966	945
太平市	172,132	1,435	1,525	1,615	1,530	1,630	1,643
男	86,549	754	783	821	764	841	888
女	85,583	681	742	794	766	789	755
東勢鎮	53,818	356	441	440	444	453	464
男	27,994	193	209	250	240	256	229
女	25,824	163	232	190	204	197	235
大甲鎮	78,860	604	660	654	692	762	818
男	40,066	326	354	348	373	408	400
女	38,794	278	306	306	319	354	418
清水鎮	85,632	734	848	816	859	883	928
男	44,226	367	424	440	471	446	502
女	41,406	367	424	376	388	437	426
沙鹿鎮	80,210	789	911	888	955	934	930
男	40,839	396	451	463	501	500	464
女	39,371	393	460	425	454	434	466
梧棲鎮	54,960	494	564	596	584	607	613
男	27,961	264	278	316	310	321	302
女	26,999	230	286	280	274	286	311
后里鄉	54,399	461	549	535	554	575	583
男	28,100	259	267	272	298	282	312
女	26,299	202	282	263	256	293	271
神岡鄉	64,116	564	641	640	617	631	611
男	33,117	320	318	328	312	328	301
女	30,999	244	323	312	305	303	310
潭子鄉	99,115	867	988	1,018	1,014	1,005	1,171
男	49,548	421	487	535	527	554	599
女	49,567	446	501	483	487	451	572
大雅鄉	89,179	776	877	925	905	961	1,010
男	45,036	383	440	439	490	464	528
女	44,143	393	437	486	415	497	482
新社鄉	25,798	210	242	236	240	263	300
男	13,600	111	144	118	137	148	142
女	12,198	99	98	118	103	115	158
石岡鄉	16,145	125	150	130	163	152	146
男	8,434	63	92	68	77	89	71
女	7,711	62	58	62	86	63	75
外埔鄉	31,894	322	291	314	333	328	335
男	16,438	168	145	142	173	170	179
女	15,456	154	146	172	160	158	156
大安鄉	20,445	169	219	193	223	209	196
男	10,788	82	116	97	125	94	92
女	9,657	87	103	96	98	115	104
烏日鄉	68,230	575	660	604	691	671	704

年底及鄉鎮別	總人口	0歲	1歲	2歲	3歲	4歲	5歲
男	34,660	301	349	325	348	332	399
女	33,570	274	311	279	343	339	305
大肚鄉	55,926	503	532	552	523	571	563
男	28,719	258	276	277	249	301	285
女	27,207	245	256	275	274	270	278
龍井鄉	73,436	856	871	904	901	823	832
男	37,513	447	435	467	479	428	421
女	35,923	409	436	437	422	395	411
霧峰鄉	63,820	516	531	574	542	610	619
男	32,882	285	267	298	292	311	317
女	30,938	231	264	276	250	299	302
和平鄉	10,727	83	112	109	91	112	90
男	5,883	40	61	59	57	52	47
女	4,844	43	51	50	34	60	43

年底及鄉鎮別	6歲	7歲	8歲	9歲	10歲	11歲
98年08月	17,272	18,289	20,673	21,069	20,340	21,314
男	9,029	9,477	10,689	11,026	10,577	10,991
女	8,243	8,812	9,984	10,043	9,763	10,323
豐原市	1,891	1,985	2,294	2,315	2,372	2,599
男	1,012	991	1,187	1,185	1,226	1,303
女	879	994	1,107	1,130	1,146	1,296
大里市	2,233	2,278	2,753	2,836	2,788	3,005
男	1,167	1,135	1,395	1,508	1,456	1,566
女	1,066	1,143	1,358	1,328	1,332	1,439
太平市	1,841	1,875	2,234	2,261	2,210	2,243
男	941	979	1,157	1,158	1,141	1,176
女	900	896	1,077	1,103	1,069	1,067
東勢鎮	518	559	596	637	620	627
男	286	308	304	353	321	317
女	232	251	292	284	299	310
大甲鎮	989	1,017	1,140	1,113	1,069	1,224
男	514	532	577	588	549	644
女	475	485	563	525	520	580
清水鎮	959	1,027	1,068	1,107	1,021	1,196
男	497	538	544	582	525	641
女	462	489	524	525	496	555
沙鹿鎮	1,105	1,025	1,058	1,127	1,108	1,073
男	554	540	570	603	569	543
女	551	485	488	524	539	530
梧棲鎮	669	714	731	774	733	767
男	354	352	371	411	402	397
女	315	362	360	363	331	370
后里鄉	629	618	733	732	681	682
男	334	331	389	364	369	368
女	295	287	344	368	312	314
神岡鄉	662	727	778	774	767	805
男	364	394	393	423	391	397
女	298	333	385	351	376	408
潭子鄉	1,182	1,261	1,326	1,416	1,200	1,225
男	634	681	666	721	618	636
女	548	580	660	695	582	589
大雅鄉	1,073	1,207	1,364	1,381	1,369	1,428
男	564	629	754	726	743	731
女	509	578	610	655	626	697
新社鄉	267	287	319	311	276	310
男	147	156	148	159	148	159
女	120	131	171	152	128	151
石岡鄉	151	175	178	181	223	226
男	79	86	103	98	116	118
女	72	89	75	83	107	108
外埔鄉	274	310	397	361	361	350
男	141	155	210	200	184	182
女	133	155	187	161	177	168
大安鄉	168	177	240	255	240	215
男	91	88	126	136	104	100
女	77	89	114	119	136	115
烏日鄉	681	757	878	905	879	942

年底及鄉鎮別	6歲	7歲	8歲	9歲	10歲	11歲
男	339	375	450	467	454	471
女	342	382	428	438	425	471
大肚鄉	547	664	730	748	717	737
男	270	340	382	400	388	370
女	277	324	348	348	329	367
龍井鄉	771	861	1,006	973	915	894
男	400	451	516	496	466	478
女	371	410	490	477	449	416
霧峰鄉	591	681	763	757	703	663
男	307	372	401	390	362	343
女	284	309	362	367	341	320
和平鄉	71	84	87	105	88	103
男	34	44	46	58	45	51
女	37	40	41	47	43	52



年底及鄉鎮別	12歲	13歲	14歲	15歲	16歲	17歲
98年08月	23,762	23,946	23,603	23,796	24,375	24,120
男	12,548	12,415	12,104	12,464	12,623	12,678
女	11,214	11,531	11,499	11,332	11,752	11,442
豐原市	2,845	2,751	2,663	2,538	2,429	2,473
男	1,518	1,437	1,370	1,330	1,264	1,301
女	1,327	1,314	1,293	1,208	1,165	1,172
大里市	3,629	3,354	3,206	3,278	3,211	3,162
男	1,909	1,723	1,668	1,739	1,657	1,674
女	1,720	1,631	1,538	1,539	1,554	1,488
太平市	2,424	2,535	2,629	2,748	2,811	2,789
男	1,250	1,306	1,362	1,400	1,437	1,430
女	1,174	1,229	1,267	1,348	1,374	1,359
東勢鎮	706	697	715	669	715	714
男	374	356	367	334	377	373
女	332	341	348	335	338	341
大甲鎮	1,462	1,433	1,262	1,225	1,255	1,291
男	775	708	621	660	633	653
女	687	725	641	565	622	638
清水鎮	1,274	1,252	1,208	1,239	1,245	1,257
男	669	664	612	650	657	671
女	605	588	596	589	588	586
沙鹿鎮	1,283	1,252	1,209	1,141	1,188	1,163
男	679	661	585	616	629	616
女	604	591	624	525	559	547
梧棲鎮	847	811	881	812	887	897
男	438	415	432	393	483	485
女	409	396	449	419	404	412
后里鄉	784	761	768	800	816	782
男	398	390	378	418	400	445
女	386	371	390	382	416	337
神岡鄉	909	929	932	954	1,040	955
男	493	475	473	515	518	505
女	416	454	459	439	522	450
潭子鄉	1,348	1,421	1,511	1,533	1,613	1,566
男	721	757	792	799	821	813
女	627	664	719	734	792	753
大雅鄉	1,605	1,548	1,585	1,527	1,474	1,542
男	860	807	823	822	766	784
女	745	741	762	705	708	758
新社鄉	272	315	317	316	329	331
男	146	166	165	170	160	173
女	126	149	152	146	169	158
石岡鄉	260	240	204	219	236	201
男	132	114	99	115	139	91
女	128	126	105	104	97	110
外埔鄉	341	413	433	461	493	502
男	165	228	220	246	274	272
女	176	185	213	215	219	230
大安鄉	198	255	262	273	302	290
男	116	142	130	148	157	152
女	82	113	132	125	145	138
烏日鄉	1,116	1,065	992	1,033	1,089	1,092

年底及鄉鎮別	12歲	13歲	14歲	15歲	16歲	17歲
男	606	552	536	535	539	549
女	510	513	456	498	550	543
大肚鄉	741	805	799	769	883	884
男	389	429	406	421	466	473
女	352	376	393	348	417	411
龍井鄉	977	1,153	1,082	1,212	1,245	1,141
男	509	596	567	630	640	611
女	468	557	515	582	605	530
霧峰鄉	642	833	834	918	995	942
男	353	422	446	455	539	520
女	289	411	388	463	456	422
和平鄉	99	123	111	131	119	146
男	48	67	52	68	67	87
女	51	56	59	63	52	59

年底及鄉鎮別	18歲	19歲	20歲	21歲	22歲	23歲
98年08月	24,023	24,604	24,021	23,892	23,158	23,817
男	12,578	12,773	12,540	12,428	11,987	12,264
女	11,445	11,831	11,481	11,464	11,171	11,553
豐原市	2,410	2,494	2,428	2,450	2,319	2,437
男	1,271	1,317	1,254	1,294	1,212	1,252
女	1,139	1,177	1,174	1,156	1,107	1,185
大里市	3,205	3,285	3,200	3,324	3,019	3,032
男	1,698	1,759	1,682	1,695	1,559	1,572
女	1,507	1,526	1,518	1,629	1,460	1,460
太平市	2,817	2,941	2,841	2,739	2,663	2,675
男	1,437	1,545	1,493	1,457	1,357	1,367
女	1,380	1,396	1,348	1,282	1,306	1,308
東勢鎮	704	738	702	687	746	777
男	384	408	376	361	403	415
女	320	330	326	326	343	362
大甲鎮	1,266	1,295	1,242	1,271	1,227	1,272
男	632	646	643	662	632	637
女	634	649	599	609	595	635
清水鎮	1,252	1,243	1,217	1,287	1,272	1,319
男	658	642	634	630	662	695
女	594	601	583	657	610	624
沙鹿鎮	1,115	1,165	1,135	1,054	1,117	1,135
男	602	598	611	539	591	562
女	513	567	524	515	526	573
梧棲鎮	874	834	875	883	856	861
男	472	401	457	435	444	416
女	402	433	418	448	412	445
后里鄉	759	755	708	784	787	873
男	373	404	389	408	416	461
女	386	351	319	376	371	412
神岡鄉	980	974	1,061	1,030	1,001	1,061
男	507	519	543	552	560	564
女	473	455	518	478	441	497
潭子鄉	1,553	1,650	1,538	1,475	1,453	1,501
男	828	844	829	763	743	765
女	725	806	709	712	710	736
大雅鄉	1,453	1,516	1,436	1,455	1,250	1,397
男	747	756	751	770	647	722
女	706	760	685	685	603	675
新社鄉	322	312	300	319	342	328
男	168	153	141	175	172	168
女	154	159	159	144	170	160
石岡鄉	198	215	223	201	204	215
男	111	105	119	115	114	122
女	87	110	104	86	90	93
外埔鄉	476	490	522	471	501	559
男	256	252	259	249	237	294
女	220	238	263	222	264	265
大安鄉	306	348	327	305	320	303
男	169	179	159	159	161	157
女	137	169	168	146	159	146
烏日鄉	1,068	1,087	1,073	1,006	997	963

年底及鄉鎮別	18歲	19歲	20歲	21歲	22歲	23歲
男	568	567	524	531	514	514
女	500	520	549	475	483	449
大肚鄉	884	932	885	886	850	889
男	447	496	459	475	448	464
女	437	436	426	411	402	425
龍井鄉	1,194	1,157	1,150	1,152	1,126	1,139
男	631	574	585	593	575	572
女	563	583	565	559	551	567
霧峰鄉	1,051	1,056	1,025	980	982	975
男	552	555	563	499	491	498
女	499	501	462	481	491	477
和平鄉	136	117	133	133	126	106
男	67	53	69	66	49	47
女	69	64	64	67	77	59

年底及鄉鎮別	24歲	25歲	26歲	27歲	28歲	29歲
98年08月	26,705	26,970	28,692	29,881	29,993	29,943
男	13,728	13,779	14,499	15,110	15,517	15,125
女	12,977	13,191	14,193	14,771	14,476	14,818
豐原市	2,730	2,771	2,955	3,011	2,954	2,920
男	1,376	1,405	1,495	1,526	1,515	1,428
女	1,354	1,366	1,460	1,485	1,439	1,492
大里市	3,512	3,570	3,792	3,824	3,863	3,819
男	1,793	1,811	1,905	1,880	2,019	1,917
女	1,719	1,759	1,887	1,944	1,844	1,902
太平市	2,979	3,039	3,335	3,400	3,480	3,395
男	1,541	1,559	1,751	1,676	1,867	1,738
女	1,438	1,480	1,584	1,724	1,613	1,657
東勢鎮	870	898	869	932	946	927
男	452	454	431	474	489	463
女	418	444	438	458	457	464
大甲鎮	1,399	1,474	1,415	1,504	1,474	1,441
男	677	793	700	770	767	774
女	722	681	715	734	707	667
清水鎮	1,415	1,492	1,621	1,755	1,642	1,641
男	744	743	816	904	827	841
女	671	749	805	851	815	800
沙鹿鎮	1,316	1,371	1,477	1,623	1,636	1,764
男	679	683	746	853	863	864
女	637	688	731	770	773	900
梧棲鎮	1,042	1,010	1,071	1,127	1,166	1,159
男	539	538	543	556	586	600
女	503	472	528	571	580	559
后里鄉	896	884	999	1,029	1,012	1,034
男	428	426	480	533	521	519
女	468	458	519	496	491	515
神岡鄉	1,160	1,163	1,214	1,274	1,251	1,306
男	617	590	624	648	643	674
女	543	573	590	626	608	632
潭子鄉	1,617	1,565	1,703	1,791	1,820	1,851
男	825	818	887	886	930	925
女	792	747	816	905	890	926
大雅鄉	1,533	1,481	1,570	1,630	1,620	1,678
男	793	745	770	818	805	848
女	740	736	800	812	815	830
新社鄉	371	356	429	443	440	453
男	207	182	207	202	202	213
女	164	174	222	241	238	240
石岡鄉	265	262	261	315	318	274
男	138	136	126	151	157	145
女	127	126	135	164	161	129
外埔鄉	549	576	614	605	658	680
男	293	288	310	291	336	358
女	256	288	304	314	322	322
大安鄉	317	328	389	358	338	368
男	183	165	189	188	197	197
女	134	163	200	170	141	171
烏日鄉	1,176	1,176	1,206	1,335	1,361	1,311

年底及鄉鎮別	24歲	25歲	26歲	27歲	28歲	29歲
男	600	563	610	677	721	665
女	576	613	596	658	640	646
大肚鄉	995	1,024	986	1,084	1,084	1,120
男	520	518	501	565	569	564
女	475	506	485	519	515	556
龍井鄉	1,281	1,249	1,410	1,422	1,559	1,457
男	649	651	685	749	785	727
女	632	598	725	673	774	730
霧峰鄉	1,153	1,138	1,182	1,267	1,212	1,192
男	606	628	622	672	631	589
女	547	510	560	595	581	603
和平鄉	129	143	194	152	159	153
男	68	83	101	91	87	76
女	61	60	93	61	72	77

年底及鄉鎮別	30歲	31歲	32歲	33歲	34歲	35歲
98年08月	29,395	28,321	28,053	26,629	23,933	23,076
男	15,128	14,551	14,329	13,639	12,204	11,674
女	14,267	13,770	13,724	12,990	11,729	11,402
豐原市	3,046	2,840	2,863	2,843	2,456	2,347
男	1,564	1,433	1,406	1,398	1,191	1,169
女	1,482	1,407	1,457	1,445	1,265	1,178
大里市	3,780	3,593	3,581	3,349	3,026	2,997
男	1,901	1,822	1,772	1,634	1,512	1,508
女	1,879	1,771	1,809	1,715	1,514	1,489
太平市	3,279	3,180	3,097	2,909	2,629	2,615
男	1,684	1,686	1,596	1,520	1,294	1,284
女	1,595	1,494	1,501	1,389	1,335	1,331
東勢鎮	877	826	842	775	699	659
男	445	420	433	398	374	341
女	432	406	409	377	325	318
大甲鎮	1,403	1,251	1,314	1,201	1,130	1,029
男	759	677	650	607	608	519
女	644	574	664	594	522	510
清水鎮	1,597	1,579	1,593	1,349	1,287	1,227
男	851	829	848	713	704	638
女	746	750	745	636	583	589
沙鹿鎮	1,793	1,848	1,691	1,693	1,444	1,397
男	927	946	873	892	791	711
女	866	902	818	801	653	686
梧棲鎮	1,040	1,052	1,034	998	892	854
男	511	544	508	511	468	432
女	529	508	526	487	424	422
后里鄉	1,013	1,034	985	925	861	791
男	531	539	529	485	461	418
女	482	495	456	440	400	373
神岡鄉	1,229	1,158	1,117	1,077	920	938
男	635	626	585	546	510	475
女	594	532	532	531	410	463
潭子鄉	1,839	1,821	1,801	1,833	1,643	1,613
男	902	855	931	938	781	767
女	937	966	870	895	862	846
大雅鄉	1,562	1,561	1,590	1,492	1,367	1,296
男	817	769	786	764	658	665
女	745	792	804	728	709	631
新社鄉	447	432	448	383	388	368
男	239	232	251	179	199	209
女	208	200	197	204	189	159
石岡鄉	276	245	240	258	206	201
男	139	144	127	145	106	119
女	137	101	113	113	100	82
外埔鄉	612	602	575	552	488	464
男	326	310	308	280	260	234
女	286	292	267	272	228	230
大安鄉	381	374	389	336	295	275
男	199	202	207	180	154	147
女	182	172	182	156	141	128
烏日鄉	1,313	1,305	1,242	1,254	1,075	1,053

年底及鄉鎮別	30歲	31歲	32歲	33歲	34歲	35歲
男	648	667	620	658	526	514
女	665	638	622	596	549	539
大肚鄉	1,135	1,036	1,044	980	872	812
男	599	545	543	524	453	423
女	536	491	501	456	419	389
龍井鄉	1,464	1,358	1,408	1,316	1,174	1,156
男	740	658	704	669	590	606
女	724	700	704	647	584	550
霧峰鄉	1,150	1,075	1,029	971	928	843
男	615	564	547	511	482	419
女	535	511	482	460	446	424
和平鄉	159	151	170	135	153	141
男	96	83	105	87	82	76
女	63	68	65	48	71	65

年底及鄉鎮別	36歲	37歲	38歲	39歲	40歲	41歲
98年08月	23,235	22,821	23,552	23,912	23,889	24,164
男	11,787	11,482	11,957	12,145	12,085	12,152
女	11,448	11,339	11,595	11,767	11,804	12,012
豐原市	2,339	2,372	2,422	2,491	2,508	2,564
男	1,127	1,096	1,146	1,178	1,193	1,221
女	1,212	1,276	1,276	1,313	1,315	1,343
大里市	2,915	2,912	2,965	3,016	3,046	3,074
男	1,393	1,335	1,402	1,394	1,429	1,437
女	1,522	1,577	1,563	1,622	1,617	1,637
太平市	2,591	2,537	2,712	2,782	2,770	2,649
男	1,285	1,309	1,330	1,450	1,377	1,284
女	1,306	1,228	1,382	1,332	1,393	1,365
東勢鎮	673	705	739	807	797	777
男	369	394	379	422	455	419
女	304	311	360	385	342	358
大甲鎮	1,011	982	1,063	1,079	1,098	1,138
男	493	507	558	545	537	564
女	518	475	505	534	561	574
清水鎮	1,272	1,196	1,287	1,278	1,244	1,219
男	695	629	705	680	675	662
女	577	567	582	598	569	557
沙鹿鎮	1,356	1,358	1,318	1,292	1,161	1,188
男	691	694	696	670	597	635
女	665	664	622	622	564	553
梧棲鎮	827	786	809	815	747	792
男	439	406	413	414	410	431
女	388	380	396	401	337	361
后里鄉	783	759	786	815	784	889
男	424	411	384	447	417	454
女	359	348	402	368	367	435
神岡鄉	923	889	907	904	876	950
男	497	453	484	477	486	466
女	426	436	423	427	390	484
潭子鄉	1,601	1,574	1,698	1,700	1,738	1,759
男	778	748	830	861	838	848
女	823	826	868	839	900	911
大雅鄉	1,422	1,372	1,411	1,513	1,553	1,500
男	711	663	708	736	731	732
女	711	709	703	777	822	768
新社鄉	381	414	402	383	404	399
男	217	231	236	215	249	225
女	164	183	166	168	155	174
石岡鄉	221	219	213	229	208	242
男	115	108	116	128	107	124
女	106	111	97	101	101	118
外埔鄉	451	422	460	450	468	488
男	221	236	251	253	260	241
女	230	186	209	197	208	247
大安鄉	312	284	311	291	322	343
男	192	148	177	169	178	194
女	120	136	134	122	144	149
烏日鄉	1,080	1,038	1,028	1,022	1,017	1,072

年底及鄉鎮別	36歲	37歲	38歲	39歲	40歲	41歲
男	557	548	535	481	533	543
女	523	490	493	541	484	529
大肚鄉	853	841	851	787	825	818
男	426	435	447	430	410	423
女	427	406	404	357	415	395
龍井鄉	1,154	1,128	1,143	1,199	1,203	1,142
男	606	575	594	620	603	619
女	548	553	549	579	600	523
霧峰鄉	905	863	861	875	937	961
男	453	444	455	461	492	514
女	452	419	406	414	445	447
和平鄉	165	170	166	184	183	200
男	98	112	111	114	108	116
女	67	58	55	70	75	84



年底及鄉鎮別	42歲	43歲	44歲	45歲	46歲	47歲
98年08月	23,872	24,652	24,791	25,150	25,130	24,923
男	11,911	12,460	12,311	12,618	12,357	12,427
女	11,961	12,192	12,480	12,532	12,773	12,496
豐原市	2,523	2,611	2,593	2,629	2,672	2,620
男	1,165	1,299	1,271	1,260	1,261	1,241
女	1,358	1,312	1,322	1,369	1,411	1,379
大里市	3,030	3,172	3,185	3,312	3,315	3,339
男	1,393	1,494	1,447	1,551	1,552	1,572
女	1,637	1,678	1,738	1,761	1,763	1,767
太平市	2,732	2,894	2,807	2,933	2,909	2,860
男	1,341	1,455	1,344	1,442	1,325	1,390
女	1,391	1,439	1,463	1,491	1,584	1,470
東勢鎮	761	820	812	764	865	811
男	415	441	449	411	475	422
女	346	379	363	353	390	389
大甲鎮	1,206	1,236	1,173	1,195	1,209	1,204
男	619	629	597	594	599	614
女	587	607	576	601	610	590
清水鎮	1,261	1,281	1,314	1,290	1,304	1,230
男	647	691	708	671	666	653
女	614	590	606	619	638	577
沙鹿鎮	1,122	1,158	1,150	1,108	1,078	1,123
男	596	590	581	584	526	570
女	526	568	569	524	552	553
梧棲鎮	787	780	824	820	812	884
男	395	382	403	432	389	460
女	392	398	421	388	423	424
后里鄉	792	768	775	849	792	773
男	438	408	395	469	409	408
女	354	360	380	380	383	365
神岡鄉	990	979	998	1,032	1,058	1,029
男	512	502	502	510	527	494
女	478	477	496	522	531	535
潭子鄉	1,686	1,773	1,710	1,798	1,718	1,689
男	825	887	829	879	853	791
女	861	886	881	919	865	898
大雅鄉	1,520	1,522	1,563	1,532	1,531	1,477
男	736	714	744	732	751	726
女	784	808	819	800	780	751
新社鄉	404	370	388	415	393	386
男	237	226	206	234	213	209
女	167	144	182	181	180	177
石岡鄉	217	220	252	228	269	251
男	103	106	143	120	158	135
女	114	114	109	108	111	116
外埔鄉	474	477	505	488	479	475
男	259	237	266	262	250	238
女	215	240	239	226	229	237
大安鄉	306	323	329	320	338	325
男	176	171	176	180	180	181
女	130	152	153	140	158	144
烏日鄉	986	1,080	1,074	1,045	1,054	1,084

年底及鄉鎮別	42歲	43歲	44歲	45歲	46歲	47歲
男	478	550	548	530	508	562
女	508	530	526	515	546	522
大肚鄉	814	810	819	878	883	900
男	400	415	414	439	419	456
女	414	395	405	439	464	444
龍井鄉	1,144	1,181	1,252	1,241	1,165	1,164
男	597	633	633	645	625	631
女	547	548	619	596	540	533
霧峰鄉	932	1,007	1,062	1,094	1,093	1,115
男	464	508	535	570	554	569
女	468	499	527	524	539	546
和平鄉	185	190	206	179	193	184
男	115	122	120	103	117	105
女	70	68	86	76	76	79

年底及鄉鎮別	48歲	49歲	50歲	51歲	52歲	53歲
98年08月	24,387	23,995	23,875	22,369	21,335	22,360
男	12,267	11,972	11,816	11,186	10,709	11,061
女	12,120	12,023	12,059	11,183	10,626	11,299
豐原市	2,530	2,451	2,543	2,344	2,254	2,483
男	1,225	1,158	1,193	1,150	1,104	1,210
女	1,305	1,293	1,350	1,194	1,150	1,273
大里市	3,257	3,157	3,155	2,981	2,728	2,865
男	1,540	1,449	1,459	1,376	1,310	1,409
女	1,717	1,708	1,696	1,605	1,418	1,456
太平市	2,852	2,879	2,752	2,670	2,499	2,604
男	1,396	1,387	1,306	1,283	1,193	1,226
女	1,456	1,492	1,446	1,387	1,306	1,378
東勢鎮	872	878	825	828	738	823
男	454	473	406	441	403	424
女	418	405	419	387	335	399
大甲鎮	1,141	1,188	1,213	1,057	1,078	1,053
男	572	615	637	548	540	495
女	569	573	576	509	538	558
清水鎮	1,221	1,172	1,304	1,134	1,093	1,210
男	645	624	691	574	578	629
女	576	548	613	560	515	581
沙鹿鎮	1,057	1,022	1,093	952	963	1,075
男	542	508	535	470	460	523
女	515	514	558	482	503	552
梧棲鎮	814	749	819	826	739	778
男	416	376	416	412	367	401
女	398	373	403	414	372	377
后里鄉	766	783	777	714	694	779
男	420	402	380	376	367	396
女	346	381	397	338	327	383
神岡鄉	1,064	1,031	994	997	906	1,005
男	560	546	518	515	455	514
女	504	485	476	482	451	491
潭子鄉	1,642	1,552	1,502	1,466	1,388	1,380
男	777	753	733	690	690	674
女	865	799	769	776	698	706
大雅鄉	1,433	1,442	1,267	1,302	1,165	1,130
男	716	714	646	656	587	561
女	717	728	621	646	578	569
新社鄉	357	372	353	314	363	341
男	186	207	189	187	196	177
女	171	165	164	127	167	164
石岡鄉	241	268	284	238	248	245
男	138	139	149	124	140	132
女	103	129	135	114	108	113
外埔鄉	504	474	481	446	456	439
男	266	238	244	236	240	206
女	238	236	237	210	216	233
大安鄉	294	292	280	237	264	227
男	162	163	158	131	150	120
女	132	129	122	106	114	107
烏日鄉	1,107	1,033	990	970	951	995

年底及鄉鎮別	48歲	49歲	50歲	51歲	52歲	53歲
男	599	510	485	481	487	485
女	508	523	505	489	464	510
大肚鄉	867	884	894	743	747	792
男	426	454	468	413	394	392
女	441	430	426	330	353	400
龍井鄉	1,134	1,060	1,103	973	890	971
男	592	556	570	532	457	474
女	542	504	533	441	433	497
霧峰鄉	1,052	1,123	1,045	1,008	1,001	972
男	540	607	522	488	510	506
女	512	516	523	520	491	466
和平鄉	182	185	201	169	170	193
男	95	93	111	103	81	107
女	87	92	90	66	89	86

年底及鄉鎮別	54歲	55歲	56歲	57歲	58歲	59歲
98年08月	21,719	20,306	19,014	18,810	18,014	14,959
男	10,796	10,064	9,420	9,446	8,921	7,498
女	10,923	10,242	9,594	9,364	9,093	7,461
豐原市	2,435	2,209	2,037	2,047	1,964	1,670
男	1,190	1,073	998	995	962	846
女	1,245	1,136	1,039	1,052	1,002	824
大里市	2,853	2,555	2,437	2,315	2,139	1,844
男	1,357	1,246	1,223	1,155	1,045	929
女	1,496	1,309	1,214	1,160	1,094	915
太平市	2,447	2,315	2,209	2,166	2,054	1,647
男	1,186	1,127	1,059	1,051	961	752
女	1,261	1,188	1,150	1,115	1,093	895
東勢鎮	813	722	760	735	730	627
男	423	397	373	387	380	313
女	390	325	387	348	350	314
大甲鎮	1,131	1,040	934	956	870	758
男	585	495	496	471	454	399
女	546	545	438	485	416	359
清水鎮	1,181	1,153	1,075	1,097	1,043	829
男	598	595	541	582	521	440
女	583	558	534	515	522	389
沙鹿鎮	1,009	977	916	997	954	746
男	481	478	439	478	454	369
女	528	499	477	519	500	377
梧棲鎮	774	697	644	631	617	500
男	389	356	310	326	309	255
女	385	341	334	305	308	245
后里鄉	765	736	725	617	657	569
男	389	357	346	304	328	286
女	376	379	379	313	329	283
神岡鄉	886	885	780	780	755	607
男	434	457	393	408	394	320
女	452	428	387	372	361	287
潭子鄉	1,396	1,274	1,078	1,105	1,097	887
男	683	601	516	527	522	449
女	713	673	562	578	575	438
大雅鄉	1,136	1,057	912	932	868	701
男	576	520	421	484	431	338
女	560	537	491	448	437	363
新社鄉	351	324	310	366	318	292
男	175	175	154	178	153	138
女	176	149	156	188	165	154
石岡鄉	235	239	210	230	225	174
男	128	132	106	123	110	101
女	107	107	104	107	115	73
外埔鄉	475	407	409	386	356	321
男	231	211	199	201	168	157
女	244	196	210	185	188	164
大安鄉	246	232	241	200	226	189
男	129	131	134	106	123	101
女	117	101	107	94	103	88
烏日鄉	909	863	846	854	825	673

年底及鄉鎮別	54歲	55歲	56歲	57歲	58歲	59歲
男	468	410	437	428	424	330
女	441	453	409	426	401	343
大肚鄉	761	732	728	701	682	569
男	368	364	361	353	347	272
女	393	368	367	348	335	297
龍井鄉	849	816	764	753	707	601
男	448	389	379	400	356	301
女	401	427	385	353	351	300
霧峰鄉	898	903	818	786	781	637
男	473	459	446	405	399	335
女	425	444	372	381	382	302
和平鄉	169	170	181	156	146	118
男	85	91	89	84	80	67
女	84	79	92	72	66	51

年底及鄉鎮別	60歲	61歲	62歲	63歲	64歲	65歲
98年08月	13,905	11,695	10,269	8,309	8,872	9,154
男	6,924	5,893	5,065	4,101	4,331	4,426
女	6,981	5,802	5,204	4,208	4,541	4,728
豐原市	1,610	1,306	1,185	928	1,008	997
男	774	649	590	473	508	507
女	836	657	595	455	500	490
大里市	1,596	1,304	1,083	851	864	965
男	809	624	539	429	431	450
女	787	680	544	422	433	515
太平市	1,592	1,286	1,113	884	890	921
男	746	598	517	403	407	436
女	846	688	596	481	483	485
東勢鎮	594	563	425	443	431	469
男	315	277	216	236	214	238
女	279	286	209	207	217	231
大甲鎮	680	575	486	432	484	554
男	337	293	260	214	257	262
女	343	282	226	218	227	292
清水鎮	785	650	633	488	567	550
男	398	318	331	229	254	276
女	387	332	302	259	313	274
沙鹿鎮	711	583	492	435	443	472
男	343	283	213	216	224	214
女	368	300	279	219	219	258
梧棲鎮	476	359	408	293	287	304
男	251	186	202	161	123	133
女	225	173	206	132	164	171
后里鄉	511	442	429	354	377	327
男	270	226	197	171	189	161
女	241	216	232	183	188	166
神岡鄉	579	492	433	364	382	389
男	296	257	231	183	194	200
女	283	235	202	181	188	189
潭子鄉	840	688	592	463	487	532
男	437	328	284	221	233	237
女	403	360	308	242	254	295
大雅鄉	634	551	459	359	395	361
男	297	296	228	167	173	162
女	337	255	231	192	222	199
新社鄉	263	260	215	202	195	218
男	137	127	103	88	107	105
女	126	133	112	114	88	113
石岡鄉	164	131	116	87	127	113
男	79	71	58	47	70	51
女	85	60	58	40	57	62
外埔鄉	301	209	225	201	198	214
男	149	117	111	103	110	119
女	152	92	114	98	88	95
大安鄉	215	171	126	144	179	158
男	110	104	55	71	96	88
女	105	67	71	73	83	70
烏日鄉	585	558	457	333	380	362

年底及鄉鎮別	60歲	61歲	62歲	63歲	64歲	65歲
男	283	307	242	166	184	176
女	302	251	215	167	196	186
大肚鄉	469	433	369	276	339	321
男	243	236	195	140	157	158
女	226	197	174	136	182	163
龍井鄉	581	477	448	345	361	426
男	286	236	208	185	167	196
女	295	241	240	160	194	230
霧峰鄉	603	539	499	352	402	421
男	313	301	250	159	197	225
女	290	238	249	193	205	196
和平鄉	116	118	76	75	76	80
男	51	59	35	39	36	32
女	65	59	41	36	40	48

年底及鄉鎮別	66歲	67歲	68歲	69歲	70歲	71歲
98年08月	9,095	9,018	8,608	8,672	8,139	7,322
男	4,463	4,398	4,157	4,182	3,862	3,437
女	4,632	4,620	4,451	4,490	4,277	3,885
豐原市	1,086	1,045	1,028	1,040	934	917
男	509	528	482	504	440	439
女	577	517	546	536	494	478
大里市	860	874	812	760	699	614
男	412	437	406	341	327	271
女	448	437	406	419	372	343
太平市	874	844	811	745	622	605
男	418	365	355	338	283	258
女	456	479	456	407	339	347
東勢鎮	470	510	441	488	462	434
男	233	257	213	245	237	241
女	237	253	228	243	225	193
大甲鎮	488	518	518	497	501	456
男	235	245	229	250	254	233
女	253	273	289	247	247	223
清水鎮	531	564	541	565	543	494
男	260	282	253	290	258	217
女	271	282	288	275	285	277
沙鹿鎮	428	421	440	407	392	338
男	219	214	215	188	180	164
女	209	207	225	219	212	174
梧棲鎮	302	273	279	301	271	214
男	161	140	143	146	134	103
女	141	133	136	155	137	111
后里鄉	382	389	346	350	346	282
男	189	200	192	169	164	121
女	193	189	154	181	182	161
神岡鄉	405	351	338	421	370	329
男	226	165	179	216	172	144
女	179	186	159	205	198	185
潭子鄉	523	453	436	450	404	385
男	250	198	202	197	170	173
女	273	255	234	253	234	212
大雅鄉	404	408	358	339	340	298
男	199	189	164	169	153	126
女	205	219	194	170	187	172
新社鄉	229	257	226	218	224	199
男	122	130	111	123	118	104
女	107	127	115	95	106	95
石岡鄉	127	111	101	140	120	105
男	70	57	47	69	60	48
女	57	54	54	71	60	57
外埔鄉	183	207	185	205	221	166
男	90	115	87	103	113	74
女	93	92	98	102	108	92
大安鄉	185	168	175	186	159	142
男	99	97	88	89	77	74
女	86	71	87	97	82	68
烏日鄉	386	364	385	349	364	293

年底及鄉鎮別	66歲	67歲	68歲	69歲	70歲	71歲
男	181	164	185	167	167	145
女	205	200	200	182	197	148
大肚鄉	317	326	326	317	306	259
男	156	164	160	145	160	116
女	161	162	166	172	146	143
龍井鄉	412	395	364	340	391	340
男	186	200	177	165	181	162
女	226	195	187	175	210	178
霧峰鄉	417	429	416	455	391	378
男	204	192	223	225	172	186
女	213	237	193	230	219	192
和平鄉	86	111	82	99	79	74
男	44	59	46	43	42	38
女	42	52	36	56	37	36



年底及鄉鎮別	72歲	73歲	74歲	75歲	76歲	77歲
98年08月	7,322	6,527	6,432	5,924	5,807	5,699
男	3,469	2,997	3,040	2,851	2,828	2,848
女	3,853	3,530	3,392	3,073	2,979	2,851
豐原市	856	747	806	710	681	652
男	393	361	391	334	323	303
女	463	386	415	376	358	349
大里市	610	528	470	498	437	443
男	295	238	236	227	204	217
女	315	290	234	271	233	226
太平市	551	497	503	468	488	503
男	246	192	235	229	257	291
女	305	305	268	239	231	212
東勢鎮	407	357	384	350	326	351
男	194	182	179	179	163	180
女	213	175	205	171	163	171
大甲鎮	471	395	372	330	357	326
男	219	180	175	153	157	147
女	252	215	197	177	200	179
清水鎮	500	437	471	429	399	398
男	231	206	204	204	191	179
女	269	231	267	225	208	219
沙鹿鎮	310	325	250	270	287	265
男	134	146	109	149	131	129
女	176	179	141	121	156	136
梧棲鎮	251	197	210	182	161	172
男	120	90	97	84	88	85
女	131	107	113	98	73	87
后里鄉	363	293	285	260	227	216
男	172	130	144	114	108	116
女	191	163	141	146	119	100
神岡鄉	325	291	277	245	232	263
男	159	135	135	114	106	127
女	166	156	142	131	126	136
潭子鄉	360	303	335	292	280	288
男	172	148	162	143	140	147
女	188	155	173	149	140	141
大雅鄉	310	268	287	237	253	253
男	141	120	139	110	132	142
女	169	148	148	127	121	111
新社鄉	209	175	179	151	164	169
男	114	84	86	86	81	88
女	95	91	93	65	83	81
石岡鄉	123	111	113	85	118	118
男	69	42	58	38	48	67
女	54	69	55	47	70	51
外埔鄉	179	169	164	140	151	154
男	80	73	84	65	87	62
女	99	96	80	75	64	92
大安鄉	155	162	127	135	112	117
男	80	68	65	65	63	66
女	75	94	62	70	49	51
烏日鄉	284	294	269	305	267	253

年底及鄉鎮別	72歲	73歲	74歲	75歲	76歲	77歲
男	130	140	116	150	127	132
女	154	154	153	155	140	121
大肚鄉	245	262	273	201	227	212
男	125	134	114	103	121	107
女	120	128	159	98	106	105
龍井鄉	328	272	270	254	262	239
男	164	104	127	138	132	113
女	164	168	143	116	130	126
霧峰鄉	414	370	319	321	307	255
男	193	191	147	137	140	120
女	221	179	172	184	167	135
和平鄉	71	74	68	61	71	52
男	38	33	37	29	29	30
女	33	41	31	32	42	22

年底及鄉鎮別	78歲	79歲	80歲	81歲	82歲	83歲
98年08月	5,333	5,090	4,835	4,226	3,730	3,318
男	2,881	2,703	2,568	2,343	2,000	1,754
女	2,452	2,387	2,267	1,883	1,730	1,564
豐原市	590	548	458	418	379	319
男	286	266	218	223	191	141
女	304	282	240	195	188	178
大里市	471	404	360	306	282	262
男	247	226	179	162	139	128
女	224	178	181	144	143	134
太平市	465	455	489	439	357	319
男	299	290	310	305	221	204
女	166	165	179	134	136	115
東勢鎮	302	283	270	259	216	197
男	145	130	141	124	101	89
女	157	153	129	135	115	108
大甲鎮	268	294	271	202	199	162
男	133	146	129	89	105	75
女	135	148	142	113	94	87
清水鎮	347	325	300	270	239	224
男	175	164	148	138	120	99
女	172	161	152	132	119	125
沙鹿鎮	266	231	220	196	178	123
男	131	124	119	115	94	65
女	135	107	101	81	84	58
梧棲鎮	163	140	123	111	110	114
男	79	54	58	54	48	72
女	84	86	65	57	62	42
后里鄉	259	247	244	208	172	162
男	152	147	129	128	102	88
女	107	100	115	80	70	74
神岡鄉	229	196	200	173	130	139
男	124	106	114	96	72	73
女	105	90	86	77	58	66
潭子鄉	253	305	293	207	200	165
男	136	171	164	121	118	100
女	117	134	129	86	82	65
大雅鄉	255	260	250	231	206	175
男	153	160	169	162	136	107
女	102	100	81	69	70	68
新社鄉	142	169	154	116	112	104
男	87	91	81	67	57	62
女	55	78	73	49	55	42
石岡鄉	96	82	85	69	67	58
男	59	36	46	36	27	29
女	37	46	39	33	40	29
外埔鄉	130	141	137	123	87	76
男	72	82	70	64	54	37
女	58	59	67	59	33	39
大安鄉	96	90	87	67	81	67
男	43	38	34	34	38	29
女	53	52	53	33	43	38
烏日鄉	257	237	220	202	177	171

年底及鄉鎮別	78歲	79歲	80歲	81歲	82歲	83歲
男	153	117	115	117	105	96
女	104	120	105	85	72	75
大肚鄉	200	198	192	168	150	122
男	116	110	101	82	66	73
女	84	88	91	86	84	49
龍井鄉	195	188	180	205	145	139
男	105	88	87	97	74	72
女	90	100	93	108	71	67
霧峰鄉	275	238	226	201	183	171
男	139	121	103	95	89	82
女	136	117	123	106	94	89
和平鄉	74	59	76	55	60	49
男	47	36	53	34	43	33
女	27	23	23	21	17	16

年底及鄉鎮別	84歲	85歲	86歲	87歲	88歲	89歲
98年08月	2,592	2,101	1,729	1,589	1,184	894
男	1,348	1,076	846	741	531	405
女	1,244	1,025	883	848	653	489
豐原市	256	179	169	153	121	89
男	134	91	64	63	52	35
女	122	88	105	90	69	54
大里市	197	169	138	118	83	61
男	85	88	69	62	44	31
女	112	81	69	56	39	30
太平市	246	216	157	147	95	71
男	145	134	89	79	60	38
女	101	82	68	68	35	33
東勢鎮	174	149	113	90	88	50
男	80	63	59	45	33	19
女	94	86	54	45	55	31
大甲鎮	143	121	93	91	60	58
男	71	57	43	37	20	25
女	72	64	50	54	40	33
清水鎮	171	165	142	119	96	67
男	85	68	64	58	41	29
女	86	97	78	61	55	38
沙鹿鎮	114	106	81	77	65	58
男	60	56	40	30	22	27
女	54	50	41	47	43	31
梧棲鎮	69	56	57	48	39	27
男	30	23	26	17	15	11
女	39	33	31	31	24	16
后里鄉	136	100	73	74	57	43
男	76	62	43	33	24	20
女	60	38	30	41	33	23
神岡鄉	102	61	58	65	52	35
男	44	27	29	28	22	10
女	58	34	29	37	30	25
潭子鄉	126	127	82	71	57	47
男	73	74	42	30	29	22
女	53	53	40	41	28	25
大雅鄉	137	84	80	81	47	35
男	92	50	47	43	22	23
女	45	34	33	38	25	12
新社鄉	79	77	50	50	26	31
男	52	40	24	26	13	18
女	27	37	26	24	13	13
石岡鄉	39	29	42	32	30	17
男	19	15	15	16	11	8
女	20	14	27	16	19	9
外埔鄉	74	43	42	35	26	28
男	41	24	24	20	10	14
女	33	19	18	15	16	14
大安鄉	48	50	38	31	25	17
男	23	23	11	7	11	3
女	25	27	27	24	14	14
烏日鄉	133	73	70	71	56	40

年底及鄉鎮別		84歲	85歲	86歲	87歲	88歲	89歲
男		65	34	37	37	29	19
女		68	39	33	34	27	21
大肚鄉		91	75	61	59	48	28
男		48	32	33	31	22	13
女		43	43	28	28	26	15
龍井鄉		104	89	78	64	48	42
男		48	43	41	28	24	19
女		56	46	37	36	24	23
霧峰鄉		121	101	73	91	50	39
男		55	49	28	37	17	15
女		66	52	45	54	33	24
和平鄉		32	31	32	22	15	11
男		22	23	18	14	10	6
女		10	8	14	8	5	5

年底及鄉鎮別	90歲	91歲	92歲	93歲	94歲	95歲
98年08月	702	532	445	306	258	180
男	300	205	167	121	85	64
女	402	327	278	185	173	116
豐原市	58	48	38	25	25	17
男	23	16	13	8	7	7
女	35	32	25	17	18	10
大里市	43	42	34	21	16	2
男	18	14	12	8	5	-
女	25	28	22	13	11	2
太平市	52	50	40	22	15	14
男	27	26	19	14	4	4
女	25	24	21	8	11	10
東勢鎮	48	39	24	21	23	15
男	25	12	5	7	9	6
女	23	27	19	14	14	9
大甲鎮	37	38	32	14	14	9
男	16	15	9	6	4	2
女	21	23	23	8	10	7
清水鎮	57	36	32	27	29	21
男	23	14	13	6	9	5
女	34	22	19	21	20	16
沙鹿鎮	33	23	24	24	12	6
男	9	11	10	10	4	2
女	24	12	14	14	8	4
梧棲鎮	22	16	16	9	8	6
男	11	8	6	4	3	2
女	11	8	10	5	5	4
后里鄉	26	26	21	17	14	11
男	10	9	10	7	5	5
女	16	17	11	10	9	6
神岡鄉	28	22	17	16	11	10
男	14	10	6	3	3	4
女	14	12	11	13	8	6
潭子鄉	35	17	15	14	22	9
男	15	5	6	4	6	3
女	20	12	9	10	16	6
大雅鄉	39	23	17	13	15	7
男	19	11	5	5	4	2
女	20	12	12	8	11	5
新社鄉	28	23	22	12	4	9
男	15	14	11	5	1	4
女	13	9	11	7	3	5
石岡鄉	12	7	5	5	3	5
男	4	1	2	2	1	1
女	8	6	3	3	2	4
外埔鄉	23	19	12	7	4	3
男	6	4	3	1	1	1
女	17	15	9	6	3	2
大安鄉	14	13	13	7	5	-
男	9	2	4	3	2	-
女	5	11	9	4	3	-
烏日鄉	37	20	16	11	6	5

年底及鄉鎮別	90歲	91歲	92歲	93歲	94歲	95歲
男	13	7	6	8	3	3
女	24	13	10	3	3	2
大肚鄉	31	16	27	8	11	7
男	10	6	10	2	6	2
女	21	10	17	6	5	5
龍井鄉	33	26	15	11	12	13
男	10	10	4	4	6	6
女	23	16	11	7	6	7
霧峰鄉	31	20	16	16	8	9
男	14	4	8	9	1	3
女	17	16	8	7	7	6
和平鄉	15	8	9	6	1	2
男	9	6	5	5	1	2
女	6	2	4	1	-	-


年底及鄉鎮別	96歲	97歲	98歲	99歲	100歲	
98年08月	105	86	47	23	45	0
男	28	35	17	4	13	0
女	77	51	30	19	32	0
豐原市	12	8	4	3	6	
男	4	3	1	1	3	
女	8	5	3	2	3	
大里市	5	4	5	2	4	
男	1	1	1	-	3	
女	4	3	4	2	1	
太平市	10	8	2	1	4	
男	1	5	1	1	-	
女	9	3	1	-	4	
東勢鎮	7	8	6	-	4	
男	3	3	2	-	1	
女	4	5	4	-	3	
大甲鎮	7	7	3	3	3	
男	3	1	-	1	-	
女	4	6	3	2	3	
清水鎮	8	7	3	1	4	
男	2	4	-	-	1	
女	6	3	3	1	3	
沙鹿鎮	6	5	3	-	4	
男	-	1	-	-	-	
女	6	4	3	-	4	
梧棲鎮	2	1	-	2	1	
男	-	-	-	-	1	
女	2	1	-	2	-	
后里鄉	6	2	3	-	-	
男	3	1	3	-	-	
女	3	1	-	-	-	
神岡鄉	4	4	-	2	1	
男	-	2	-	-	1	
女	4	2	-	2	-	
潭子鄉	7	6	-	-	3	
男	2	3	-	-	1	
女	5	3	-	-	2	
大雅鄉	1	2	-	1	1	
男	-	1	-	-	-	
女	1	1	-	1	1	
新社鄉	3	6	3	2	1	
男	1	4	3	-	1	
女	2	2	-	2	-	
石岡鄉	3	1	3	2	-	
男	1	-	1	1	-	
女	2	1	2	1	-	
外埔鄉	1	5	-	-	2	
男	1	1	-	-	-	
女	-	4	-	-	2	
大安鄉	1	1	2	1	2	
男	-	-	1	-	-	
女	1	1	1	1	2	
烏日鄉	3	3	1	-	2	

年底及鄉鎮別	96歲	97歲	98歲	99歲	100歲
男	1	1	1	-	-
女	2	2	-	-	2
大肚鄉	6	3	2	-	-
男	1	2	-	-	-
女	5	1	2	-	-
龍井鄉	8	2	5	2	1
男	1	1	2	-	1
女	7	1	3	2	-
霧峰鄉	4	3	2	1	1
男	3	1	1	-	-
女	1	2	1	1	1
和平鄉	1	-	-	-	1
男	-	-	-	-	-
女	1	-	-	-	1

年底及鄉鎮別

98年08月	0	0	0	0	0	0	0
男	0	0	0	0	0	0	0
女	0	0	0	0	0	0	0
豐原市							
男							
女							
大里市							
男							
女							
太平市							
男							
女							
東勢鎮							
男							
女							
大甲鎮							
男							
女							
清水鎮							
男							
女							
沙鹿鎮							
男							
女							
梧棲鎮							
男							
女							
后里鄉							
男							
女							
神岡鄉							
男							
女							
潭子鄉							
男							
女							
大雅鄉							
男							
女							
新社鄉							
男							
女							
石岡鄉							
男							
女							
外埔鄉							
男							
女							
大安鄉							
男							
女							
烏日鄉							


年底及鄉鎮別



年底及鄉鎮別

98年08月	0	0	0	0	0	0	0
男	0	0	0	0	0	0	0
女	0	0	0	0	0	0	0
豐原市							
男							
女							
大里市							
男							
女							
太平市							
男							
女							
東勢鎮							
男							
女							
大甲鎮							
男							
女							
清水鎮							
男							
女							
沙鹿鎮							
男							
女							
梧棲鎮							
男							
女							
后里鄉							
男							
女							
神岡鄉							
男							
女							
潭子鄉							
男							
女							
大雅鄉							
男							
女							
新社鄉							
男							
女							
石岡鄉							
男							
女							
外埔鄉							
男							
女							
大安鄉							
男							
女							
烏日鄉							


年底及鄉鎮別



年底及鄉鎮別

98年08月	0	0	0	0	0	0	0
男	0	0	0	0	0	0	0
女	0	0	0	0	0	0	0
豐原市							
男							
女							
大里市							
男							
女							
太平市							
男							
女							
東勢鎮							
男							
女							
大甲鎮							
男							
女							
清水鎮							
男							
女							
沙鹿鎮							
男							
女							
梧棲鎮							
男							
女							
后里鄉							
男							
女							
神岡鄉							
男							
女							
潭子鄉							
男							
女							
大雅鄉							
男							
女							
新社鄉							
男							
女							
石岡鄉							
男							
女							
外埔鄉							
男							
女							
大安鄉							
男							
女							
烏日鄉							


年底及鄉鎮別



年底及鄉鎮別

98年08月	0	0	0	0	0	0
男	0	0	0	0	0	0
女	0	0	0	0	0	0
豐原市						
男						
女						
大里市						
男						
女						
太平市						
男						
女						
東勢鎮						
男						
女						
大甲鎮						
男						
女						
清水鎮						
男						
女						
沙鹿鎮						
男						
女						
梧棲鎮						
男						
女						
后里鄉						
男						
女						
神岡鄉						
男						
女						
潭子鄉						
男						
女						
大雅鄉						
男						
女						
新社鄉						
男						
女						
石岡鄉						
男						
女						
外埔鄉						
男						
女						
大安鄉						
男						
女						
烏日鄉						


年底及鄉鎮別



年底及鄉鎮別

98年08月	0	0	0	0	0	0	0
男	0	0	0	0	0	0	0
女	0	0	0	0	0	0	0
豐原市							
男							
女							
大里市							
男							
女							
太平市							
男							
女							
東勢鎮							
男							
女							
大甲鎮							
男							
女							
清水鎮							
男							
女							
沙鹿鎮							
男							
女							
梧棲鎮							
男							
女							
后里鄉							
男							
女							
神岡鄉							
男							
女							
潭子鄉							
男							
女							
大雅鄉							
男							
女							
新社鄉							
男							
女							
石岡鄉							
男							
女							
外埔鄉							
男							
女							
大安鄉							
男							
女							
烏日鄉							


年底及鄉鎮別



年底及鄉鎮別

98年08月	0	0	0	0	0	0	0
男	0	0	0	0	0	0	0
女	0	0	0	0	0	0	0
豐原市							
男							
女							
大里市							
男							
女							
太平市							
男							
女							
東勢鎮							
男							
女							
大甲鎮							
男							
女							
清水鎮							
男							
女							
沙鹿鎮							
男							
女							
梧棲鎮							
男							
女							
后里鄉							
男							
女							
神岡鄉							
男							
女							
潭子鄉							
男							
女							
大雅鄉							
男							
女							
新社鄉							
男							
女							
石岡鄉							
男							
女							
外埔鄉							
男							
女							
大安鄉							
男							
女							
烏日鄉							


年底及鄉鎮別



年底及鄉鎮別

98年08月	0	0	0	0	0	0	0
男	0	0	0	0	0	0	0
女	0	0	0	0	0	0	0
豐原市							
男							
女							
大里市							
男							
女							
太平市							
男							
女							
東勢鎮							
男							
女							
大甲鎮							
男							
女							
清水鎮							
男							
女							
沙鹿鎮							
男							
女							
梧棲鎮							
男							
女							
后里鄉							
男							
女							
神岡鄉							
男							
女							
潭子鄉							
男							
女							
大雅鄉							
男							
女							
新社鄉							
男							
女							
石岡鄉							
男							
女							
外埔鄉							
男							
女							
大安鄉							
男							
女							
烏日鄉							


年底及鄉鎮別



年底及鄉鎮別

98年08月	0	0	0	0	0	0	0
男	0	0	0	0	0	0	0
女	0	0	0	0	0	0	0
豐原市							
男							
女							
大里市							
男							
女							
太平市							
男							
女							
東勢鎮							
男							
女							
大甲鎮							
男							
女							
清水鎮							
男							
女							
沙鹿鎮							
男							
女							
梧棲鎮							
男							
女							
后里鄉							
男							
女							
神岡鄉							
男							
女							
潭子鄉							
男							
女							
大雅鄉							
男							
女							
新社鄉							
男							
女							
石岡鄉							
男							
女							
外埔鄉							
男							
女							
大安鄉							
男							
女							
烏日鄉							


年底及鄉鎮別



年底及鄉鎮別

98年08月	0	0	0	0	0	0	0
男	0	0	0	0	0	0	0
女	0	0	0	0	0	0	0
豐原市							
男							
女							
大里市							
男							
女							
太平市							
男							
女							
東勢鎮							
男							
女							
大甲鎮							
男							
女							
清水鎮							
男							
女							
沙鹿鎮							
男							
女							
梧棲鎮							
男							
女							
后里鄉							
男							
女							
神岡鄉							
男							
女							
潭子鄉							
男							
女							
大雅鄉							
男							
女							
新社鄉							
男							
女							
石岡鄉							
男							
女							
外埔鄉							
男							
女							
大安鄉							
男							
女							
烏日鄉							

年底及鄉鎮別



年底及鄉鎮別

98年08月	0	0	0	0	0	0	0
男	0	0	0	0	0	0	0
女	0	0	0	0	0	0	0
豐原市							
男							
女							
大里市							
男							
女							
太平市							
男							
女							
東勢鎮							
男							
女							
大甲鎮							
男							
女							
清水鎮							
男							
女							
沙鹿鎮							
男							
女							
梧棲鎮							
男							
女							
后里鄉							
男							
女							
神岡鄉							
男							
女							
潭子鄉							
男							
女							
大雅鄉							
男							
女							
新社鄉							
男							
女							
石岡鄉							
男							
女							
外埔鄉							
男							
女							
大安鄉							
男							
女							
烏日鄉							

年底及鄉鎮別

男
女

大肚鄉

男
女

龍井鄉

男
女

霧峰鄉

男
女


和平鄉

男
女

年底及鄉鎮別

98年08月	0	0	0	0	0	0	0
男	0	0	0	0	0	0	0
女	0	0	0	0	0	0	0
豐原市							
男							
女							
大里市							
男							
女							
太平市							
男							
女							
東勢鎮							
男							
女							
大甲鎮							
男							
女							
清水鎮							
男							
女							
沙鹿鎮							
男							
女							
梧棲鎮							
男							
女							
后里鄉							
男							
女							
神岡鄉							
男							
女							
潭子鄉							
男							
女							
大雅鄉							
男							
女							
新社鄉							
男							
女							
石岡鄉							
男							
女							
外埔鄉							
男							
女							
大安鄉							
男							
女							
烏日鄉							


年底及鄉鎮別



年底及鄉鎮別

98年08月	0	0	0	0	0	0
男	0	0	0	0	0	0
女	0	0	0	0	0	0
豐原市						
男						
女						
大里市						
男						
女						
太平市						
男						
女						
東勢鎮						
男						
女						
大甲鎮						
男						
女						
清水鎮						
男						
女						
沙鹿鎮						
男						
女						
梧棲鎮						
男						
女						
后里鄉						
男						
女						
神岡鄉						
男						
女						
潭子鄉						
男						
女						
大雅鄉						
男						
女						
新社鄉						
男						
女						
石岡鄉						
男						
女						
外埔鄉						
男						
女						
大安鄉						
男						
女						
烏日鄉						


年底及鄉鎮別



年底及鄉鎮別

98年08月	0	0	0	0	0	0	0
男	0	0	0	0	0	0	0
女	0	0	0	0	0	0	0
豐原市							
男							
女							
大里市							
男							
女							
太平市							
男							
女							
東勢鎮							
男							
女							
大甲鎮							
男							
女							
清水鎮							
男							
女							
沙鹿鎮							
男							
女							
梧棲鎮							
男							
女							
后里鄉							
男							
女							
神岡鄉							
男							
女							
潭子鄉							
男							
女							
大雅鄉							
男							
女							
新社鄉							
男							
女							
石岡鄉							
男							
女							
外埔鄉							
男							
女							
大安鄉							
男							
女							
烏日鄉							

年底及鄉鎮別



年底及鄉鎮別

98年08月	0	0	0	0	0	0	0
男	0	0	0	0	0	0	0
女	0	0	0	0	0	0	0
豐原市							
男							
女							
大里市							
男							
女							
太平市							
男							
女							
東勢鎮							
男							
女							
大甲鎮							
男							
女							
清水鎮							
男							
女							
沙鹿鎮							
男							
女							
梧棲鎮							
男							
女							
后里鄉							
男							
女							
神岡鄉							
男							
女							
潭子鄉							
男							
女							
大雅鄉							
男							
女							
新社鄉							
男							
女							
石岡鄉							
男							
女							
外埔鄉							
男							
女							
大安鄉							
男							
女							
烏日鄉							

年底及鄉鎮別

男
女

大肚鄉

男
女

龍井鄉

男
女

霧峰鄉

男
女

和平鄉

男
女

年底及鄉鎮別

98年08月	0	0	0	0	0	0	0
男	0	0	0	0	0	0	0
女	0	0	0	0	0	0	0
豐原市							
男							
女							
大里市							
男							
女							
太平市							
男							
女							
東勢鎮							
男							
女							
大甲鎮							
男							
女							
清水鎮							
男							
女							
沙鹿鎮							
男							
女							
梧棲鎮							
男							
女							
后里鄉							
男							
女							
神岡鄉							
男							
女							
潭子鄉							
男							
女							
大雅鄉							
男							
女							
新社鄉							
男							
女							
石岡鄉							
男							
女							
外埔鄉							
男							
女							
大安鄉							
男							
女							
烏日鄉							

年底及鄉鎮別

男
女

大肚鄉

男
女

龍井鄉

男
女

霧峰鄉

男
女


和平鄉

男
女

年底及鄉鎮別

98年08月	0	0	0	0	0	0	0
男	0	0	0	0	0	0	0
女	0	0	0	0	0	0	0
豐原市							
男							
女							
大里市							
男							
女							
太平市							
男							
女							
東勢鎮							
男							
女							
大甲鎮							
男							
女							
清水鎮							
男							
女							
沙鹿鎮							
男							
女							
梧棲鎮							
男							
女							
后里鄉							
男							
女							
神岡鄉							
男							
女							
潭子鄉							
男							
女							
大雅鄉							
男							
女							
新社鄉							
男							
女							
石岡鄉							
男							
女							
外埔鄉							
男							
女							
大安鄉							
男							
女							
烏日鄉							


年底及鄉鎮別



年底及鄉鎮別

98年08月	0	0	0	0
男	0	0	0	0
女	0	0	0	0
豐原市				
男				
女				
大里市				
男				
女				
太平市				
男				
女				
東勢鎮				
男				
女				
大甲鎮				
男				
女				
清水鎮				
男				
女				
沙鹿鎮				
男				
女				
梧棲鎮				
男				
女				
后里鄉				
男				
女				
神岡鄉				
男				
女				
潭子鄉				
男				
女				
大雅鄉				
男				
女				
新社鄉				
男				
女				
石岡鄉				
男				
女				
外埔鄉				
男				
女				
大安鄉				
男				
女				
烏日鄉				

年底及鄉鎮別



年底及鄉鎮別	總人口	0-4歲	5-9歲	10-14歲	15-19歲	20-24歲
98年08月	1,559,703	74,416	93,572	112,965	120,918	121,593
男	791,840	38,596	48,636	58,635	63,116	62,947
女	767,863	35,820	44,936	54,330	57,802	58,646
豐原市	165,265	7,332	10,219	13,230	12,344	12,364
男	82,219	3,766	5,278	6,854	6,483	6,388
女	83,046	3,566	4,941	6,376	5,861	5,976
大里市	195,596	9,249	12,079	15,982	16,141	16,087
男	97,268	4,885	6,239	8,322	8,527	8,301
女	98,328	4,364	5,840	7,660	7,614	7,786
太平市	172,132	7,735	9,854	12,041	14,106	13,897
男	86,549	3,963	5,123	6,235	7,249	7,215
女	85,583	3,772	4,731	5,806	6,857	6,682
東勢鎮	53,818	2,134	2,774	3,365	3,540	3,782
男	27,994	1,148	1,480	1,735	1,876	2,007
女	25,824	986	1,294	1,630	1,664	1,775
大甲鎮	78,860	3,372	5,077	6,450	6,332	6,411
男	40,066	1,809	2,611	3,297	3,224	3,251
女	38,794	1,563	2,466	3,153	3,108	3,160
清水鎮	85,632	4,140	5,089	5,951	6,236	6,510
男	44,226	2,148	2,663	3,111	3,278	3,365
女	41,406	1,992	2,426	2,840	2,958	3,145
沙鹿鎮	80,210	4,477	5,245	5,925	5,772	5,757
男	40,839	2,311	2,731	3,037	3,061	2,982
女	39,371	2,166	2,514	2,888	2,711	2,775
梧棲鎮	54,960	2,845	3,501	4,039	4,304	4,517
男	27,961	1,489	1,790	2,084	2,234	2,291
女	26,999	1,356	1,711	1,955	2,070	2,226
后里鄉	54,399	2,674	3,295	3,676	3,912	4,048
男	28,100	1,378	1,730	1,903	2,040	2,102
女	26,299	1,296	1,565	1,773	1,872	1,946
神岡鄉	64,116	3,093	3,552	4,342	4,903	5,313
男	33,117	1,606	1,875	2,229	2,564	2,836
女	30,999	1,487	1,677	2,113	2,339	2,477
潭子鄉	99,115	4,892	6,356	6,705	7,915	7,584
男	49,548	2,524	3,301	3,524	4,105	3,925
女	49,567	2,368	3,055	3,181	3,810	3,659
大雅鄉	89,179	4,444	6,035	7,535	7,512	7,071
男	45,036	2,216	3,201	3,964	3,875	3,683
女	44,143	2,228	2,834	3,571	3,637	3,388
新社鄉	25,798	1,191	1,484	1,490	1,610	1,660
男	13,600	658	752	784	824	863
女	12,198	533	732	706	786	797
石岡鄉	16,145	720	831	1,153	1,069	1,108

男	8,434	389	437	579	561	608
女	7,711	331	394	574	508	500
外埔鄉	31,894	1,588	1,677	1,898	2,422	2,602
男	16,438	798	885	979	1,300	1,332
女	15,456	790	792	919	1,122	1,270
大安鄉	20,445	1,013	1,036	1,170	1,519	1,572
男	10,788	514	533	592	805	819
女	9,657	499	503	578	714	753
烏日鄉	68,230	3,201	3,925	4,994	5,369	5,215
男	34,660	1,655	2,030	2,619	2,758	2,683
女	33,570	1,546	1,895	2,375	2,611	2,532
大肚鄉	55,926	2,681	3,252	3,799	4,352	4,505
男	28,719	1,361	1,677	1,982	2,303	2,366
女	27,207	1,320	1,575	1,817	2,049	2,139
龍井鄉	73,436	4,355	4,443	5,021	5,949	5,848
男	37,513	2,256	2,284	2,616	3,086	2,974
女	35,923	2,099	2,159	2,405	2,863	2,874
霧峰鄉	63,820	2,773	3,411	3,675	4,962	5,115
男	32,882	1,453	1,787	1,926	2,621	2,657
女	30,938	1,320	1,624	1,749	2,341	2,458
和平鄉	10,727	507	437	524	649	627
男	5,883	269	229	263	342	299
女	4,844	238	208	261	307	328

25-29歲	30-34歲	35-39歲	40-44歲	45-49歲	50-54歲	55-59歲
145,479	136,331	116,596	121,368	123,585	111,658	91,103
74,030	69,851	59,045	60,919	61,641	55,568	45,349
71,449	66,480	57,551	60,449	61,944	56,090	45,754
14,611	14,048	11,971	12,799	12,902	12,059	9,927
7,369	6,992	5,716	6,149	6,145	5,847	4,874
7,242	7,056	6,255	6,650	6,757	6,212	5,053
18,868	17,329	14,805	15,507	16,380	14,582	11,290
9,532	8,641	7,032	7,200	7,664	6,911	5,598
9,336	8,688	7,773	8,307	8,716	7,671	5,692
16,649	15,094	13,237	13,852	14,433	12,972	10,391
8,591	7,780	6,658	6,801	6,940	6,194	4,950
8,058	7,314	6,579	7,051	7,493	6,778	5,441
4,572	4,019	3,583	3,967	4,190	4,027	3,574
2,311	2,070	1,905	2,179	2,235	2,097	1,850
2,261	1,949	1,678	1,788	1,955	1,930	1,724
7,308	6,299	5,164	5,851	5,937	5,532	4,558
3,804	3,301	2,622	2,946	2,994	2,805	2,315
3,504	2,998	2,542	2,905	2,943	2,727	2,243
8,151	7,405	6,260	6,319	6,217	5,922	5,197
4,131	3,945	3,347	3,383	3,259	3,070	2,679
4,020	3,460	2,913	2,936	2,958	2,852	2,518
7,871	8,469	6,721	5,779	5,388	5,092	4,590
4,009	4,429	3,462	2,999	2,730	2,469	2,218
3,862	4,040	3,259	2,780	2,658	2,623	2,372
5,533	5,016	4,091	3,930	4,079	3,936	3,089
2,823	2,542	2,104	2,021	2,073	1,985	1,556
2,710	2,474	1,987	1,909	2,006	1,951	1,533
4,958	4,818	3,934	4,008	3,963	3,729	3,304
2,479	2,545	2,084	2,112	2,108	1,908	1,621
2,479	2,273	1,850	1,896	1,855	1,821	1,683
6,208	5,501	4,561	4,793	5,214	4,788	3,807
3,179	2,902	2,386	2,468	2,637	2,436	1,972
3,029	2,599	2,175	2,325	2,577	2,352	1,835
8,730	8,937	8,186	8,666	8,399	7,132	5,441
4,446	4,407	3,984	4,227	4,053	3,470	2,615
4,284	4,530	4,202	4,439	4,346	3,662	2,826
7,979	7,572	7,014	7,658	7,415	6,000	4,470
3,986	3,794	3,483	3,657	3,639	3,026	2,194
3,993	3,778	3,531	4,001	3,776	2,974	2,276
2,121	2,098	1,948	1,965	1,923	1,722	1,610
1,006	1,100	1,108	1,143	1,049	924	798
1,115	998	840	822	874	798	812
1,430	1,225	1,083	1,139	1,257	1,250	1,078




715	661	586	583	690	673	572
715	564	497	556	567	577	506
3,133	2,829	2,247	2,412	2,420	2,297	1,879
1,583	1,484	1,195	1,263	1,254	1,157	936
1,550	1,345	1,052	1,149	1,166	1,140	943
1,781	1,775	1,473	1,623	1,569	1,254	1,088
936	942	833	895	866	688	595
845	833	640	728	703	566	493
6,389	6,189	5,221	5,229	5,323	4,815	4,061
3,236	3,119	2,635	2,652	2,709	2,406	2,029
3,153	3,070	2,586	2,577	2,614	2,409	2,032
5,298	5,067	4,144	4,086	4,412	3,937	3,412
2,717	2,664	2,161	2,062	2,194	2,035	1,697
2,581	2,403	1,983	2,024	2,218	1,902	1,715
7,097	6,720	5,780	5,922	5,764	4,786	3,641
3,597	3,361	3,001	3,085	3,049	2,481	1,825
3,500	3,359	2,779	2,837	2,715	2,305	1,816
5,991	5,153	4,347	4,899	5,477	4,924	3,925
3,142	2,719	2,232	2,513	2,840	2,499	2,044
2,849	2,434	2,115	2,386	2,637	2,425	1,881
801	768	826	964	923	902	771
438	453	511	581	513	487	411
363	315	315	383	410	415	360

60-64歲	65-69歲	70-74歲	75-79歲	80-84歲	85-89歲	90-94歲
53,050	44,547	35,742	27,853	18,701	7,497	2,243
26,314	21,626	16,805	14,111	10,013	3,599	878
26,736	22,921	18,937	13,742	8,688	3,898	1,365
6,037	5,196	4,260	3,181	1,830	711	194
2,994	2,530	2,024	1,512	907	305	67
3,043	2,666	2,236	1,669	923	406	127
5,698	4,271	2,921	2,253	1,407	569	156
2,832	2,046	1,367	1,121	693	294	57
2,866	2,225	1,554	1,132	714	275	99
5,765	4,195	2,778	2,379	1,850	686	179
2,671	1,912	1,214	1,366	1,185	400	90
3,094	2,283	1,564	1,013	665	286	89
2,456	2,378	2,044	1,612	1,116	490	155
1,258	1,186	1,033	797	535	219	58
1,198	1,192	1,011	815	581	271	97
2,657	2,575	2,195	1,575	977	423	135
1,361	1,221	1,061	736	469	182	50
1,296	1,354	1,134	839	508	241	85
3,123	2,751	2,445	1,898	1,204	589	181
1,530	1,361	1,116	913	590	260	65
1,593	1,390	1,329	985	614	329	116
2,664	2,168	1,615	1,319	831	387	116
1,279	1,050	733	664	453	175	44
1,385	1,118	882	655	378	212	72
1,823	1,459	1,143	818	527	227	71
923	723	544	390	262	92	32
900	736	599	428	265	135	39
2,113	1,794	1,569	1,209	922	347	104
1,053	911	731	637	523	182	41
1,060	883	838	572	399	165	63
2,250	1,904	1,592	1,165	744	271	94
1,161	986	745	577	399	116	36
1,089	918	847	588	345	155	58
3,070	2,394	1,787	1,418	991	384	103
1,503	1,084	825	737	576	197	36
1,567	1,310	962	681	415	187	67
2,398	1,870	1,503	1,258	999	327	107
1,161	883	679	697	666	185	44
1,237	987	824	561	333	142	63
1,135	1,148	986	795	565	234	89
562	591	506	433	319	121	46
573	557	480	362	246	113	43
625	592	572	499	318	150	32

325	294	277	248	157	65	10
300	298	295	251	161	85	22
1,134	994	899	716	497	174	65
590	514	424	368	266	92	15
544	480	475	348	231	82	50
835	872	745	550	350	161	52
436	461	364	275	158	55	20
399	411	381	275	192	106	32
2,313	1,846	1,504	1,319	903	310	90
1,182	873	698	679	498	156	37
1,131	973	806	640	405	154	53
1,886	1,607	1,345	1,038	723	271	93
971	783	649	557	370	131	34
915	824	696	481	353	140	59
2,212	1,937	1,601	1,138	773	321	97
1,082	924	738	576	378	155	34
1,130	1,013	863	562	395	166	63
2,395	2,138	1,872	1,396	902	354	91
1,220	1,069	889	657	424	146	36
1,175	1,069	983	739	478	208	55
461	458	366	317	272	111	39
220	224	188	171	185	71	26
241	234	178	146	87	40	13

95-99歲	100歲以上
441	45
148	13
293	32
44	6
16	3
28	3
18	4
3	3
15	1
35	4
12	-
23	4
36	4
14	1
22	3
29	3
7	-
22	3
40	4
11	1
29	3
20	4
3	-
17	4
11	1
2	1
9	-
22	-
12	-
10	-
20	1
6	1
14	-
22	3
8	1
14	2
11	1
3	-
8	1
23	1
12	1
11	-
14	-

4	-
10	-
9	2
3	-
6	2
5	2
1	-
4	2
12	2
6	-
6	2
18	-
5	-
13	-
30	1
10	1
20	-
19	1
8	-
11	1
3	1
2	-
1	1



Blue line
Pink line

Blue line
Pink line

Blue line
Pink line




Blue line
Pink line

Blue line
Pink line

Blue line
Pink line

Blue line
Pink line

Blue line
Pink line



Blue line
Pink line

Blue line
Pink line

Blue line
Pink line




Blue line
Pink line

Blue line
Pink line

Blue line
Pink line

Blue line
Pink line

Blue line
Pink line



Blue line
Pink line

Blue line
Pink line

Blue line
Pink line




Blue line
Pink line

Blue line
Pink line

Blue line
Pink line

Blue line
Pink line

Blue line
Pink line



Blue line
Pink line

Blue line
Pink line

Blue line
Pink line




Blue line
Pink line

Blue line
Pink line

Blue line
Pink line

Blue line
Pink line

Blue line
Pink line



Blue line
Pink line

Blue line
Pink line

Blue line
Pink line




Blue line
Pink line

Blue line
Pink line

Blue line
Pink line

Blue line
Pink line

Blue line
Pink line



Blue line
Pink line

Blue line
Pink line

Blue line
Pink line




Blue line
Pink line


Blue line
Pink line


Blue line
Pink line

Blue line
Pink line

Blue line
Pink line







Blue line
Pink line

Blue line
Pink line

Blue line
Pink line


Blue line
Pink line


Blue line
Pink line




Blue line
Pink line

Blue line
Pink line

Blue line
Pink line







Blue line
Pink line

Blue line
Pink line

Blue line
Pink line

Blue line
Pink line

Blue line
Pink line

Blue line
Pink line

Blue line
Pink line

Blue line
Pink line

