

年底及鄉鎮別	總人口	0歲	1歲	2歲	3歲	4歲	5歲
98年06月	1,559,178	13,537	15,173	15,033	15,227	15,894	16,440
男	791,714	7,059	7,733	7,806	7,936	8,251	8,554
女	767,464	6,478	7,440	7,227	7,291	7,643	7,886
豐原市	165,357	1,380	1,443	1,426	1,538	1,616	1,735
男	82,293	712	738	726	780	863	904
女	83,064	668	705	700	758	753	831
大里市	195,415	1,629	1,883	1,909	1,863	1,999	1,991
男	97,142	861	995	1,002	979	1,039	1,029
女	98,273	768	888	907	884	960	962
太平市	172,102	1,419	1,582	1,601	1,564	1,626	1,675
男	86,566	734	814	808	772	851	909
女	85,536	685	768	793	792	775	766
東勢鎮	53,918	364	452	447	457	449	487
男	28,041	186	220	258	243	243	261
女	25,877	178	232	189	214	206	226
大甲鎮	78,923	608	684	657	681	792	814
男	40,110	347	362	345	373	417	394
女	38,813	261	322	312	308	375	420
清水鎮	85,669	740	882	804	861	905	889
男	44,259	377	438	437	464	455	484
女	41,410	363	444	367	397	450	405
沙鹿鎮	80,129	804	910	891	937	945	997
男	40,804	395	463	458	498	488	502
女	39,325	409	447	433	439	457	495
梧棲鎮	54,835	492	577	597	583	610	640
男	27,893	260	288	319	308	306	328
女	26,942	232	289	278	275	304	312
后里鄉	54,476	486	546	552	546	562	610
男	28,144	267	265	299	287	275	326
女	26,332	219	281	253	259	287	284
神岡鄉	64,107	571	655	635	613	644	632
男	33,123	324	328	331	305	325	328
女	30,984	247	327	304	308	319	304
潭子鄉	98,989	914	976	1,017	980	1,053	1,143
男	49,528	432	492	536	502	577	601
女	49,461	482	484	481	478	476	542
大雅鄉	89,152	770	893	938	866	993	1,026
男	45,014	389	443	444	462	499	540
女	44,138	381	450	494	404	494	486
新社鄉	25,811	197	258	231	254	271	316
男	13,610	104	146	123	148	148	154
女	12,201	93	112	108	106	123	162
石岡鄉	16,133	121	157	136	154	157	145
男	8,415	62	91	67	79	89	68
女	7,718	59	66	69	75	68	77
外埔鄉	31,857	309	306	320	311	335	323
男	16,425	163	145	149	163	174	169
女	15,432	146	161	171	148	161	154
大安鄉	20,465	169	221	209	220	214	203
男	10,792	90	108	113	117	100	91
女	9,673	79	113	96	103	114	112
烏日鄉	68,154	590	643	614	683	671	694

年底及鄉鎮別	總人口	0歲	1歲	2歲	3歲	4歲	5歲
男	34,616	323	335	326	341	340	391
女	33,538	267	308	288	342	331	303
大肚鄉	55,944	519	567	522	527	558	573
男	28,740	263	294	265	250	298	281
女	27,204	256	273	257	277	260	292
龍井鄉	73,131	842	897	859	910	806	847
男	37,373	432	450	452	488	416	431
女	35,758	410	447	407	422	390	416
霧峰鄉	63,856	520	537	563	572	587	611
男	32,918	293	265	285	313	302	319
女	30,938	227	272	278	259	285	292
和平鄉	10,755	93	104	105	107	101	89
男	5,908	45	53	63	64	46	44
女	4,847	48	51	42	43	55	45

年底及鄉鎮別	6歲	7歲	8歲	9歲	10歲	11歲
98年06月	17,510	18,405	21,283	20,900	20,188	21,965
男	9,103	9,552	10,984	10,960	10,453	11,526
女	8,407	8,853	10,299	9,940	9,735	10,439
豐原市	1,937	2,012	2,332	2,343	2,349	2,638
男	1,012	998	1,223	1,181	1,205	1,368
女	925	1,014	1,109	1,162	1,144	1,270
大里市	2,278	2,294	2,803	2,790	2,796	3,127
男	1,187	1,157	1,430	1,476	1,456	1,640
女	1,091	1,137	1,373	1,314	1,340	1,487
太平市	1,864	1,896	2,337	2,240	2,183	2,295
男	959	976	1,213	1,141	1,152	1,214
女	905	920	1,124	1,099	1,031	1,081
東勢鎮	517	550	621	635	619	639
男	270	302	331	339	332	323
女	247	248	290	296	287	316
大甲鎮	1,004	997	1,172	1,123	1,061	1,311
男	527	517	589	610	536	695
女	477	480	583	513	525	616
清水鎮	1,000	1,028	1,068	1,100	1,044	1,225
男	525	535	562	560	533	680
女	475	493	506	540	511	545
沙鹿鎮	1,066	1,033	1,086	1,125	1,080	1,140
男	542	541	586	605	540	591
女	524	492	500	520	540	549
梧棲鎮	664	714	738	776	727	789
男	348	351	383	414	391	415
女	316	363	355	362	336	374
后里鄉	632	620	774	718	672	707
男	332	337	399	360	371	382
女	300	283	375	358	301	325
神岡鄉	665	729	790	779	767	858
男	360	392	395	440	379	440
女	305	337	395	339	388	418
潭子鄉	1,206	1,260	1,374	1,399	1,211	1,245
男	640	678	683	703	641	653
女	566	582	691	696	570	592
大雅鄉	1,087	1,213	1,416	1,350	1,363	1,461
男	562	645	757	726	724	747
女	525	568	659	624	639	714
新社鄉	278	274	340	279	282	315
男	160	136	162	144	146	168
女	118	138	178	135	136	147
石岡鄉	157	175	188	185	213	234
男	79	87	108	102	106	121
女	78	88	80	83	107	113
外埔鄉	283	308	387	375	357	346
男	144	164	198	215	183	181
女	139	144	189	160	174	165
大安鄉	162	175	260	258	236	211
男	91	93	133	131	108	103
女	71	82	127	127	128	108
烏日鄉	674	786	927	868	873	974

年底及鄉鎮別	6歲	7歲	8歲	9歲	10歲	11歲
男	331	390	469	463	442	502
女	343	396	458	405	431	472
大肚鄉	564	667	751	768	677	773
男	280	347	384	430	345	406
女	284	320	367	338	332	367
龍井鄉	766	890	1,040	956	883	896
男	397	474	519	484	455	484
女	369	416	521	472	428	412
霧峰鄉	625	704	787	737	706	675
男	318	390	410	386	359	360
女	307	314	377	351	347	315
和平鄉	81	80	92	96	89	106
男	39	42	50	50	49	53
女	42	38	42	46	40	53

年底及鄉鎮別	12歲	13歲	14歲	15歲	16歲	17歲
98年06月	23,686	23,946	23,671	24,033	24,265	23,928
男	12,376	12,389	12,213	12,518	12,577	12,625
女	11,310	11,557	11,458	11,515	11,688	11,303
豐原市	2,847	2,796	2,636	2,572	2,392	2,465
男	1,506	1,442	1,366	1,346	1,260	1,291
女	1,341	1,354	1,270	1,226	1,132	1,174
大里市	3,602	3,315	3,216	3,356	3,161	3,163
男	1,866	1,711	1,690	1,768	1,608	1,677
女	1,736	1,604	1,526	1,588	1,553	1,486
太平市	2,393	2,605	2,626	2,753	2,825	2,729
男	1,218	1,341	1,371	1,403	1,421	1,409
女	1,175	1,264	1,255	1,350	1,404	1,320
東勢鎮	730	704	719	680	691	715
男	381	364	375	330	358	391
女	349	340	344	350	333	324
大甲鎮	1,434	1,409	1,255	1,249	1,273	1,282
男	747	702	620	656	656	648
女	687	707	635	593	617	634
清水鎮	1,259	1,234	1,262	1,251	1,235	1,263
男	642	649	637	663	661	673
女	617	585	625	588	574	590
沙鹿鎮	1,285	1,253	1,174	1,153	1,187	1,177
男	673	663	577	618	633	630
女	612	590	597	535	554	547
梧棲鎮	819	834	867	828	923	836
男	423	418	427	406	501	456
女	396	416	440	422	422	380
后里鄉	786	772	772	815	803	780
男	388	396	386	416	403	439
女	398	376	386	399	400	341
神岡鄉	864	956	946	933	1,049	917
男	462	480	499	495	518	492
女	402	476	447	438	531	425
潭子鄉	1,362	1,400	1,506	1,565	1,581	1,591
男	739	749	789	806	801	838
女	623	651	717	759	780	753
大雅鄉	1,635	1,566	1,578	1,516	1,483	1,494
男	878	832	806	815	769	759
女	757	734	772	701	714	735
新社鄉	284	301	301	331	323	317
男	152	158	161	172	159	165
女	132	143	140	159	164	152
石岡鄉	251	241	204	226	236	203
男	129	112	97	121	138	91
女	122	129	107	105	98	112
外埔鄉	351	405	446	463	504	471
男	169	227	212	245	292	251
女	182	178	234	218	212	220
大安鄉	192	261	264	274	296	297
男	111	139	137	149	146	163
女	81	122	127	125	150	134
烏日鄉	1,105	1,059	1,034	1,018	1,095	1,099

年底及鄉鎮別	12歲	13歲	14歲	15歲	16歲	17歲
男	586	545	569	524	540	559
女	519	514	465	494	555	540
大肚鄉	739	764	802	827	876	873
男	383	409	416	455	457	472
女	356	355	386	372	419	401
龍井鄉	1,003	1,136	1,079	1,216	1,218	1,142
男	518	581	557	636	637	605
女	485	555	522	580	581	537
霧峰鄉	645	823	870	893	987	978
男	356	417	461	434	543	542
女	289	406	409	459	444	436
和平鄉	100	112	114	114	127	136
男	49	54	60	60	76	74
女	51	58	54	54	51	62

年底及鄉鎮別	18歲	19歲	20歲	21歲	22歲	23歲
98年06月	24,223	24,326	24,239	23,638	22,963	24,345
男	12,676	12,634	12,653	12,262	11,878	12,513
女	11,547	11,692	11,586	11,376	11,085	11,832
豐原市	2,408	2,511	2,469	2,422	2,294	2,467
男	1,268	1,323	1,275	1,281	1,197	1,258
女	1,140	1,188	1,194	1,141	1,097	1,209
大里市	3,247	3,237	3,240	3,277	2,932	3,121
男	1,723	1,745	1,699	1,684	1,503	1,605
女	1,524	1,492	1,541	1,593	1,429	1,516
太平市	2,881	2,860	2,893	2,725	2,614	2,739
男	1,498	1,487	1,532	1,441	1,302	1,419
女	1,383	1,373	1,361	1,284	1,312	1,320
東勢鎮	710	709	709	697	752	802
男	381	398	370	365	408	422
女	329	311	339	332	344	380
大甲鎮	1,281	1,257	1,263	1,249	1,242	1,287
男	639	630	648	661	628	645
女	642	627	615	588	614	642
清水鎮	1,225	1,260	1,227	1,256	1,304	1,330
男	643	650	640	614	689	696
女	582	610	587	642	615	634
沙鹿鎮	1,068	1,175	1,123	1,079	1,090	1,152
男	566	610	601	540	587	568
女	502	565	522	539	503	584
梧棲鎮	893	816	877	890	824	900
男	469	398	457	438	417	448
女	424	418	420	452	407	452
后里鄉	747	748	724	794	804	865
男	380	390	401	411	418	453
女	367	358	323	383	386	412
神岡鄉	990	986	1,070	1,015	1,005	1,066
男	519	514	549	535	567	568
女	471	472	521	480	438	498
潭子鄉	1,567	1,645	1,521	1,484	1,432	1,527
男	834	856	808	761	739	768
女	733	789	713	723	693	759
大雅鄉	1,502	1,495	1,448	1,386	1,272	1,439
男	763	751	765	730	664	740
女	739	744	683	656	608	699
新社鄉	332	305	311	305	350	338
男	176	143	151	157	185	172
女	156	162	160	148	165	166
石岡鄉	198	212	218	201	209	226
男	105	110	118	115	113	130
女	93	102	100	86	96	96
外埔鄉	495	493	519	478	483	572
男	266	245	271	239	243	296
女	229	248	248	239	240	276
大安鄉	314	340	334	307	299	315
男	167	174	172	155	148	169
女	147	166	162	152	151	146
烏日鄉	1,089	1,069	1,051	998	988	973

年底及鄉鎮別	18歲	19歲	20歲	21歲	22歲	23歲
男	573	559	513	517	522	508
女	516	510	538	481	466	465
大肚鄉	903	902	898	881	859	905
男	461	471	462	481	453	459
女	442	431	436	400	406	446
龍井鄉	1,173	1,148	1,174	1,122	1,102	1,173
男	614	583	587	595	562	583
女	559	565	587	527	540	590
霧峰鄉	1,058	1,042	1,029	948	978	1,033
男	559	541	564	480	485	547
女	499	501	465	468	493	486
和平鄉	142	116	141	124	130	115
男	72	56	70	62	48	59
女	70	60	71	62	82	56



年底及鄉鎮別	24歲	25歲	26歲	27歲	28歲	29歲
98年06月	27,090	26,994	29,086	29,852	29,962	30,249
男	13,891	13,824	14,714	15,172	15,423	15,308
女	13,199	13,170	14,372	14,680	14,539	14,941
豐原市	2,806	2,722	3,011	2,985	2,998	2,973
男	1,419	1,388	1,509	1,527	1,537	1,468
女	1,387	1,334	1,502	1,458	1,461	1,505
大里市	3,617	3,557	3,826	3,792	3,829	3,878
男	1,836	1,841	1,906	1,870	1,988	1,938
女	1,781	1,716	1,920	1,922	1,841	1,940
太平市	3,061	3,045	3,291	3,440	3,517	3,361
男	1,584	1,570	1,708	1,747	1,850	1,730
女	1,477	1,475	1,583	1,693	1,667	1,631
東勢鎮	910	856	911	932	951	923
男	465	446	441	479	482	460
女	445	410	470	453	469	463
大甲鎮	1,417	1,463	1,434	1,531	1,452	1,453
男	709	749	716	806	753	788
女	708	714	718	725	699	665
清水鎮	1,424	1,539	1,646	1,720	1,634	1,663
男	740	769	833	881	837	860
女	684	770	813	839	797	803
沙鹿鎮	1,370	1,353	1,541	1,591	1,683	1,776
男	708	683	780	835	879	880
女	662	670	761	756	804	896
梧棲鎮	1,043	1,014	1,098	1,109	1,159	1,158
男	545	529	556	552	580	590
女	498	485	542	557	579	568
后里鄉	896	907	1,003	1,040	996	1,049
男	432	440	481	526	529	525
女	464	467	522	514	467	524
神岡鄉	1,143	1,174	1,249	1,275	1,238	1,340
男	607	595	658	638	630	697
女	536	579	591	637	608	643
潭子鄉	1,598	1,596	1,709	1,794	1,808	1,873
男	814	848	888	893	913	935
女	784	748	821	901	895	938
大雅鄉	1,526	1,488	1,608	1,584	1,664	1,665
男	781	733	806	795	821	849
女	745	755	802	789	843	816
新社鄉	357	381	438	452	424	471
男	198	193	213	203	195	225
女	159	188	225	249	229	246
石岡鄉	271	255	274	315	305	268
男	141	130	131	158	146	144
女	130	125	143	157	159	124
外埔鄉	546	593	611	642	639	683
男	277	301	312	310	332	360
女	269	292	299	332	307	323
大安鄉	322	335	392	372	329	372
男	171	176	187	200	188	197
女	151	159	205	172	141	175
烏日鄉	1,212	1,157	1,260	1,322	1,373	1,339

年底及鄉鎮別	24歲	25歲	26歲	27歲	28歲	29歲
男	612	575	629	677	712	675
女	600	582	631	645	661	664
大肚鄉	1,020	989	993	1,113	1,104	1,135
男	549	482	512	580	596	551
女	471	507	481	533	508	584
龍井鄉	1,265	1,289	1,398	1,433	1,529	1,480
男	646	665	701	744	763	736
女	619	624	697	689	766	744
霧峰鄉	1,155	1,134	1,198	1,257	1,179	1,241
男	585	628	654	657	603	631
女	570	506	544	600	576	610
和平鄉	131	147	195	153	151	148
男	72	83	93	94	89	69
女	59	64	102	59	62	79

年底及鄉鎮別	30歲	31歲	32歲	33歲	34歲	35歲
98年06月	29,181	27,936	28,346	25,867	23,916	22,891
男	15,002	14,356	14,464	13,252	12,190	11,603
女	14,179	13,580	13,882	12,615	11,726	11,288
豐原市	3,010	2,803	2,889	2,734	2,451	2,328
男	1,531	1,415	1,420	1,344	1,201	1,143
女	1,479	1,388	1,469	1,390	1,250	1,185
大里市	3,797	3,507	3,609	3,198	3,066	2,963
男	1,913	1,787	1,772	1,571	1,526	1,502
女	1,884	1,720	1,837	1,627	1,540	1,461
太平市	3,273	3,116	3,135	2,823	2,670	2,574
男	1,689	1,634	1,611	1,490	1,302	1,271
女	1,584	1,482	1,524	1,333	1,368	1,303
東勢鎮	882	798	872	734	715	657
男	461	408	452	369	382	335
女	421	390	420	365	333	322
大甲鎮	1,429	1,214	1,336	1,168	1,144	995
男	774	656	643	610	607	495
女	655	558	693	558	537	500
清水鎮	1,575	1,572	1,602	1,304	1,304	1,181
男	830	821	841	709	689	630
女	745	751	761	595	615	551
沙鹿鎮	1,768	1,804	1,723	1,621	1,440	1,417
男	904	928	896	860	773	731
女	864	876	827	761	667	686
梧棲鎮	1,049	1,059	1,015	982	890	818
男	532	532	519	471	484	409
女	517	527	496	511	406	409
后里鄉	1,004	1,042	963	937	837	785
男	523	546	515	491	456	411
女	481	496	448	446	381	374
神岡鄉	1,210	1,147	1,111	1,057	934	901
男	619	627	572	554	501	469
女	591	520	539	503	433	432
潭子鄉	1,838	1,793	1,833	1,792	1,610	1,646
男	885	865	936	915	754	812
女	953	928	897	877	856	834
大雅鄉	1,525	1,550	1,619	1,457	1,352	1,366
男	781	778	784	758	650	702
女	744	772	835	699	702	664
新社鄉	439	427	443	397	398	355
男	239	225	245	185	215	198
女	200	202	198	212	183	157
石岡鄉	276	243	248	237	202	206
男	138	141	132	128	115	114
女	138	102	116	109	87	92
外埔鄉	609	593	592	529	492	450
男	321	300	321	270	255	225
女	288	293	271	259	237	225
大安鄉	386	376	375	330	292	290
男	205	205	196	180	152	160
女	181	171	179	150	140	130
烏日鄉	1,295	1,249	1,295	1,217	1,066	1,049

年底及鄉鎮別	30歲	31歲	32歲	33歲	34歲	35歲
男	650	627	662	622	533	513
女	645	622	633	595	533	536
大肚鄉	1,106	1,047	1,047	957	858	814
男	579	555	559	489	461	416
女	527	492	488	468	397	398
龍井鄉	1,424	1,354	1,425	1,279	1,158	1,133
男	731	654	718	641	589	594
女	693	700	707	638	569	539
霧峰鄉	1,117	1,092	1,038	973	887	824
男	590	566	563	505	469	400
女	527	526	475	468	418	424
和平鄉	169	150	176	141	150	139
男	107	86	107	90	76	73
女	62	64	69	51	74	66

年底及鄉鎮別	36歲	37歲	38歲	39歲	40歲	41歲
98年06月	23,270	22,918	23,700	23,859	23,976	24,120
男	11,772	11,533	12,129	12,010	12,182	12,110
女	11,498	11,385	11,571	11,849	11,794	12,010
豐原市	2,380	2,381	2,447	2,487	2,523	2,570
男	1,130	1,111	1,166	1,180	1,194	1,234
女	1,250	1,270	1,281	1,307	1,329	1,336
大里市	2,903	2,948	2,970	3,009	3,046	3,084
男	1,376	1,350	1,396	1,391	1,439	1,437
女	1,527	1,598	1,574	1,618	1,607	1,647
太平市	2,594	2,564	2,720	2,802	2,765	2,659
男	1,289	1,307	1,351	1,443	1,376	1,286
女	1,305	1,257	1,369	1,359	1,389	1,373
東勢鎮	682	728	734	812	798	783
男	379	395	388	429	454	419
女	303	333	346	383	344	364
大甲鎮	1,031	979	1,051	1,069	1,131	1,149
男	514	493	563	530	542	573
女	517	486	488	539	589	576
清水鎮	1,313	1,192	1,272	1,290	1,218	1,257
男	713	631	706	675	677	676
女	600	561	566	615	541	581
沙鹿鎮	1,355	1,321	1,332	1,259	1,178	1,171
男	693	676	715	628	617	619
女	662	645	617	631	561	552
梧棲鎮	824	798	801	798	750	782
男	437	411	428	398	417	423
女	387	387	373	400	333	359
后里鄉	800	747	826	780	813	873
男	428	402	424	414	440	437
女	372	345	402	366	373	436
神岡鄉	923	900	925	877	919	933
男	492	451	503	459	505	459
女	431	449	422	418	414	474
潭子鄉	1,591	1,598	1,689	1,716	1,741	1,735
男	770	773	824	873	833	843
女	821	825	865	843	908	892
大雅鄉	1,383	1,366	1,472	1,525	1,523	1,489
男	675	677	722	736	737	731
女	708	689	750	789	786	758
新社鄉	373	425	397	386	401	407
男	213	233	241	209	243	228
女	160	192	156	177	158	179
石岡鄉	220	201	242	212	220	242
男	120	99	133	121	111	119
女	100	102	109	91	109	123
外埔鄉	448	428	462	457	465	483
男	235	241	245	247	268	232
女	213	187	217	210	197	251
大安鄉	309	274	314	318	311	336
男	184	143	181	176	180	190
女	125	131	133	142	131	146
烏日鄉	1,058	1,035	1,007	1,025	1,050	1,046

年底及鄉鎮別	36歲	37歲	38歲	39歲	40歲	41歲
男	539	557	509	498	539	528
女	519	478	498	527	511	518
大肚鄉	829	870	842	769	820	821
男	421	457	444	409	401	432
女	408	413	398	360	419	389
龍井鄉	1,183	1,111	1,125	1,222	1,176	1,148
男	614	564	588	628	606	626
女	569	547	537	594	570	522
霧峰鄉	907	889	896	857	941	954
男	450	452	484	452	488	507
女	457	437	412	405	453	447
和平鄉	164	163	176	189	187	198
男	100	110	118	114	115	111
女	64	53	58	75	72	87



年底及鄉鎮別	42歲	43歲	44歲	45歲	46歲	47歲
98年06月	23,690	24,609	24,939	25,124	25,163	24,990
男	11,861	12,457	12,327	12,554	12,475	12,394
女	11,829	12,152	12,612	12,570	12,688	12,596
豐原市	2,481	2,624	2,647	2,601	2,690	2,621
男	1,142	1,316	1,270	1,254	1,291	1,223
女	1,339	1,308	1,377	1,347	1,399	1,398
大里市	2,993	3,235	3,159	3,334	3,336	3,315
男	1,393	1,502	1,434	1,572	1,580	1,539
女	1,600	1,733	1,725	1,762	1,756	1,776
太平市	2,756	2,858	2,792	2,940	2,877	2,921
男	1,363	1,454	1,335	1,439	1,299	1,406
女	1,393	1,404	1,457	1,501	1,578	1,515
東勢鎮	766	812	820	788	841	786
男	421	440	444	417	467	413
女	345	372	376	371	374	373
大甲鎮	1,192	1,217	1,190	1,206	1,197	1,208
男	628	611	604	588	615	612
女	564	606	586	618	582	596
清水鎮	1,229	1,260	1,338	1,309	1,286	1,247
男	638	670	721	683	658	657
女	591	590	617	626	628	590
沙鹿鎮	1,124	1,140	1,143	1,087	1,092	1,129
男	606	576	579	572	530	580
女	518	564	564	515	562	549
梧棲鎮	764	802	820	817	814	896
男	375	395	408	415	402	459
女	389	407	412	402	412	437
后里鄉	781	760	814	815	806	760
男	438	397	426	446	410	414
女	343	363	388	369	396	346
神岡鄉	995	965	997	1,068	1,040	1,031
男	518	499	485	525	531	500
女	477	466	512	543	509	531
潭子鄉	1,677	1,759	1,713	1,795	1,717	1,714
男	808	896	809	886	849	794
女	869	863	904	909	868	920
大雅鄉	1,520	1,506	1,588	1,501	1,533	1,474
男	729	714	753	718	752	715
女	791	792	835	783	781	759
新社鄉	370	376	386	422	389	392
男	221	236	197	243	212	216
女	149	140	189	179	177	176
石岡鄉	212	215	254	238	274	242
男	102	111	140	120	162	131
女	110	104	114	118	112	111
外埔鄉	462	471	515	489	469	497
男	258	238	271	260	234	262
女	204	233	244	229	235	235
大安鄉	308	318	328	316	357	303
男	172	171	179	172	203	160
女	136	147	149	144	154	143
烏日鄉	995	1,104	1,063	1,015	1,058	1,099

年底及鄉鎮別	42歲	43歲	44歲	45歲	46歲	47歲
男	482	566	537	506	518	566
女	513	538	526	509	540	533
大肚鄉	798	817	833	880	893	903
男	394	425	418	441	430	454
女	404	392	415	439	463	449
龍井鄉	1,133	1,174	1,266	1,237	1,162	1,164
男	585	617	643	641	632	629
女	548	557	623	596	530	535
霧峰鄉	949	1,012	1,070	1,077	1,132	1,103
男	475	505	555	546	580	561
女	474	507	515	531	552	542
和平鄉	185	184	203	189	200	185
男	113	118	119	110	120	103
女	72	66	84	79	80	82



年底及鄉鎮別	48歲	49歲	50歲	51歲	52歲	53歲
98年06月	24,220	23,847	24,061	21,823	22,084	21,610
男	12,206	11,892	11,902	10,929	11,074	10,736
女	12,014	11,955	12,159	10,894	11,010	10,874
豐原市	2,514	2,429	2,560	2,298	2,355	2,420
男	1,222	1,143	1,229	1,115	1,156	1,186
女	1,292	1,286	1,331	1,183	1,199	1,234
大里市	3,222	3,164	3,193	2,913	2,800	2,756
男	1,542	1,418	1,500	1,342	1,340	1,370
女	1,680	1,746	1,693	1,571	1,460	1,386
太平市	2,802	2,815	2,849	2,618	2,555	2,510
男	1,392	1,349	1,338	1,265	1,225	1,204
女	1,410	1,466	1,511	1,353	1,330	1,306
東勢鎮	889	864	843	809	749	809
男	454	469	419	440	400	423
女	435	395	424	369	349	386
大甲鎮	1,155	1,214	1,181	1,026	1,126	1,039
男	574	648	602	534	560	496
女	581	566	579	492	566	543
清水鎮	1,213	1,195	1,283	1,091	1,147	1,202
男	641	635	675	575	588	625
女	572	560	608	516	559	577
沙鹿鎮	1,043	1,022	1,098	922	1,039	1,015
男	528	511	533	465	490	496
女	515	511	565	457	549	519
梧棲鎮	803	736	850	785	771	751
男	422	373	424	384	387	390
女	381	363	426	401	384	361
后里鄉	784	763	770	709	722	752
男	414	392	383	368	390	377
女	370	371	387	341	332	375
神岡鄉	1,046	1,063	996	966	942	954
男	543	574	509	497	474	481
女	503	489	487	469	468	473
潭子鄉	1,603	1,534	1,525	1,402	1,421	1,338
男	760	743	727	676	729	635
女	843	791	798	726	692	703
大雅鄉	1,433	1,416	1,278	1,305	1,192	1,084
男	719	701	649	655	603	540
女	714	715	629	650	589	544
新社鄉	352	365	372	296	374	318
男	178	204	203	176	200	168
女	174	161	169	120	174	150
石岡鄉	253	247	293	234	255	247
男	149	122	158	118	138	140
女	104	125	135	116	117	107
外埔鄉	504	456	489	441	463	433
男	269	221	246	234	243	205
女	235	235	243	207	220	228
大安鄉	300	292	273	231	285	213
男	159	165	158	127	162	117
女	141	127	115	104	123	96
烏日鄉	1,112	1,014	972	951	968	959

年底及鄉鎮別	48歲	49歲	50歲	51歲	52歲	53歲
男	601	501	477	470	476	494
女	511	513	495	481	492	465
大肚鄉	848	899	885	714	786	772
男	417	455	476	392	413	367
女	431	444	409	322	373	405
龍井鄉	1,122	1,066	1,094	941	941	924
男	580	574	574	500	488	447
女	542	492	520	441	453	477
霧峰鄉	1,050	1,105	1,067	983	1,023	936
男	552	592	523	484	526	483
女	498	513	544	499	497	453
和平鄉	172	188	190	188	170	178
男	90	102	99	112	86	92
女	82	86	91	76	84	86

年底及鄉鎮別	54歲	55歲	56歲	57歲	58歲	59歲
98年06月	21,638	20,331	18,883	18,772	17,525	14,650
男	10,720	10,079	9,370	9,431	8,705	7,300
女	10,918	10,252	9,513	9,341	8,820	7,350
豐原市	2,376	2,245	2,035	2,016	1,926	1,629
男	1,152	1,100	972	1,000	952	804
女	1,224	1,145	1,063	1,016	974	825
大里市	2,869	2,557	2,426	2,308	2,068	1,804
男	1,366	1,257	1,202	1,171	998	904
女	1,503	1,300	1,224	1,137	1,070	900
太平市	2,416	2,318	2,197	2,178	1,999	1,618
男	1,158	1,126	1,064	1,050	936	718
女	1,258	1,192	1,133	1,128	1,063	900
東勢鎮	813	725	757	743	713	618
男	423	398	370	389	366	314
女	390	327	387	354	347	304
大甲鎮	1,087	1,064	940	932	842	746
男	552	512	507	459	433	392
女	535	552	433	473	409	354
清水鎮	1,171	1,169	1,050	1,098	1,005	836
男	596	599	529	584	511	431
女	575	570	521	514	494	405
沙鹿鎮	1,003	969	915	989	954	723
男	481	470	444	471	452	360
女	522	499	471	518	502	363
梧棲鎮	770	682	639	637	594	493
男	387	350	305	322	307	255
女	383	332	334	315	287	238
后里鄉	787	736	717	629	647	528
男	399	355	356	301	321	270
女	388	381	361	328	326	258
神岡鄉	902	870	781	741	773	581
男	451	444	409	381	405	303
女	451	426	372	360	368	278
潭子鄉	1,406	1,258	1,077	1,107	1,055	866
男	678	599	511	537	515	432
女	728	659	566	570	540	434
大雅鄉	1,149	1,042	888	933	849	677
男	583	507	421	473	419	335
女	566	535	467	460	430	342
新社鄉	345	332	324	357	314	289
男	172	173	164	175	147	139
女	173	159	160	182	167	150
石岡鄉	225	240	206	240	212	167
男	118	131	106	128	103	98
女	107	109	100	112	109	69
外埔鄉	466	417	413	366	355	313
男	235	209	207	190	168	150
女	231	208	206	176	187	163
大安鄉	246	222	235	213	212	188
男	123	124	127	113	122	95
女	123	98	108	100	90	93
烏日鄉	929	869	831	835	824	647

年底及鄉鎮別	54歲	55歲	56歲	57歲	58歲	59歲
男	462	426	423	418	424	319
女	467	443	408	417	400	328
大肚鄉	761	718	736	717	640	567
男	383	347	368	370	325	271
女	378	371	368	347	315	296
龍井鄉	834	811	753	760	673	596
男	428	390	381	396	339	307
女	406	421	372	364	334	289
霧峰鄉	901	909	797	813	730	649
男	481	466	421	418	386	338
女	420	443	376	395	344	311
和平鄉	182	178	166	160	140	115
男	92	96	83	85	76	65
女	90	82	83	75	64	50

年底及鄉鎮別	60歲	61歲	62歲	63歲	64歲	65歲
98年06月	13,878	11,447	10,201	8,141	8,975	9,148
男	6,931	5,765	5,028	3,980	4,396	4,459
女	6,947	5,682	5,173	4,161	4,579	4,689
豐原市	1,630	1,290	1,155	918	1,002	999
男	788	652	552	474	512	500
女	842	638	603	444	490	499
大里市	1,558	1,296	1,037	833	912	948
男	781	638	510	423	454	457
女	777	658	527	410	458	491
太平市	1,589	1,250	1,105	851	910	931
男	754	577	514	390	426	436
女	835	673	591	461	484	495
東勢鎮	596	549	434	426	424	479
男	306	275	227	218	211	254
女	290	274	207	208	213	225
大甲鎮	661	579	497	429	500	533
男	336	287	265	213	259	254
女	325	292	232	216	241	279
清水鎮	778	631	627	499	559	538
男	401	308	322	231	249	273
女	377	323	305	268	310	265
沙鹿鎮	707	549	514	431	447	467
男	340	264	228	212	233	202
女	367	285	286	219	214	265
梧棲鎮	471	372	409	274	285	312
男	242	191	210	141	124	140
女	229	181	199	133	161	172
后里鄉	529	433	431	338	379	335
男	275	217	207	162	188	160
女	254	216	224	176	191	175
神岡鄉	581	463	451	346	376	402
男	296	242	246	172	188	210
女	285	221	205	174	188	192
潭子鄉	841	661	591	452	499	518
男	444	306	282	214	243	235
女	397	355	309	238	256	283
大雅鄉	639	541	440	357	393	368
男	311	280	220	164	169	169
女	328	261	220	193	224	199
新社鄉	268	245	220	193	210	215
男	143	118	97	95	110	108
女	125	127	123	98	100	107
石岡鄉	180	106	117	93	128	115
男	91	56	61	50	68	55
女	89	50	56	43	60	60
外埔鄉	289	210	237	178	208	208
男	146	120	116	87	115	119
女	143	90	121	91	93	89
大安鄉	227	157	131	151	186	139
男	117	97	59	74	98	74
女	110	60	72	77	88	65
烏日鄉	588	550	438	338	375	372

年底及鄉鎮別	60歲	61歲	62歲	63歲	64歲	65歲
男	285	304	230	158	189	191
女	303	246	208	180	186	181
大肚鄉	452	442	369	273	331	324
男	233	246	192	135	152	165
女	219	196	177	138	179	159
龍井鄉	589	463	434	351	368	442
男	280	241	199	179	173	198
女	309	222	235	172	195	244
霧峰鄉	581	546	484	343	407	417
男	303	292	251	155	199	222
女	278	254	233	188	208	195
和平鄉	124	114	80	67	76	86
男	59	54	40	33	36	37
女	65	60	40	34	40	49

年底及鄉鎮別	66歲	67歲	68歲	69歲	70歲	71歲
98年06月	9,244	8,763	8,605	8,723	8,071	7,337
男	4,476	4,284	4,158	4,239	3,816	3,440
女	4,768	4,479	4,447	4,484	4,255	3,897
豐原市	1,107	1,035	1,012	1,040	939	923
男	521	523	472	519	444	440
女	586	512	540	521	495	483
大里市	862	829	808	789	673	624
男	409	409	394	362	318	277
女	453	420	414	427	355	347
太平市	883	808	797	732	625	606
男	418	345	351	338	282	265
女	465	463	446	394	343	341
東勢鎮	477	486	447	492	463	424
男	232	240	218	253	237	231
女	245	246	229	239	226	193
大甲鎮	505	508	518	510	488	462
男	239	240	229	263	248	230
女	266	268	289	247	240	232
清水鎮	566	534	559	552	556	480
男	274	266	269	276	257	213
女	292	268	290	276	299	267
沙鹿鎮	445	405	449	396	388	338
男	227	207	212	189	182	164
女	218	198	237	207	206	174
梧棲鎮	294	282	275	300	264	221
男	159	144	139	144	128	115
女	135	138	136	156	136	106
后里鄉	371	381	348	360	345	299
男	188	193	197	176	165	124
女	183	188	151	184	180	175
神岡鄉	400	346	351	420	362	336
男	212	168	192	206	172	144
女	188	178	159	214	190	192
潭子鄉	531	447	435	443	401	380
男	246	200	206	186	173	169
女	285	247	229	257	228	211
大雅鄉	406	391	365	347	332	297
男	193	186	171	169	149	130
女	213	205	194	178	183	167
新社鄉	236	243	227	218	225	201
男	120	120	117	127	114	105
女	116	123	110	91	111	96
石岡鄉	126	104	101	146	115	114
男	62	55	47	75	55	53
女	64	49	54	71	60	61
外埔鄉	197	210	181	204	226	154
男	95	113	84	108	114	67
女	102	97	97	96	112	87
大安鄉	193	176	171	184	158	138
男	111	98	81	94	70	75
女	82	78	90	90	88	63
烏日鄉	389	353	393	347	369	284

年底及鄉鎮別	66歲	67歲	68歲	69歲	70歲	71歲
男	173	162	189	169	168	139
女	216	191	204	178	201	145
大肚鄉	313	348	304	327	292	266
男	152	171	147	152	152	119
女	161	177	157	175	140	147
龍井鄉	394	379	359	365	376	345
男	184	189	179	179	169	163
女	210	190	180	186	207	182
霧峰鄉	448	399	419	454	387	375
男	208	201	214	217	172	183
女	240	198	205	237	215	192
和平鄉	101	99	86	97	87	70
男	53	54	50	37	47	34
女	48	45	36	60	40	36



年底及鄉鎮別	72歲	73歲	74歲	75歲	76歲	77歲
98年06月	7,229	6,530	6,359	6,002	5,824	5,704
男	3,438	2,987	3,026	2,911	2,832	2,903
女	3,791	3,543	3,333	3,091	2,992	2,801
豐原市	840	755	793	704	683	661
男	385	359	382	340	319	318
女	455	396	411	364	364	343
大里市	596	518	479	493	439	445
男	285	238	232	234	199	220
女	311	280	247	259	240	225
太平市	521	509	501	476	489	509
男	221	201	235	234	263	305
女	300	308	266	242	226	204
東勢鎮	408	350	392	359	331	332
男	198	175	191	182	158	176
女	210	175	201	177	173	156
大甲鎮	453	392	368	342	366	314
男	219	176	170	158	168	137
女	234	216	198	184	198	177
清水鎮	500	437	467	422	409	397
男	240	203	202	193	201	183
女	260	234	265	229	208	214
沙鹿鎮	303	309	266	272	288	279
男	123	141	124	143	136	134
女	180	168	142	129	152	145
梧棲鎮	252	199	192	190	159	171
男	117	91	85	95	80	86
女	135	108	107	95	79	85
后里鄉	349	295	269	262	238	234
男	167	139	132	114	108	139
女	182	156	137	148	130	95
神岡鄉	325	286	264	264	230	237
男	166	131	126	119	110	119
女	159	155	138	145	120	118
潭子鄉	351	313	320	310	283	286
男	170	148	158	160	138	145
女	181	165	162	150	145	141
大雅鄉	297	292	275	245	233	266
男	132	136	125	119	125	151
女	165	156	150	126	108	115
新社鄉	212	180	174	148	169	168
男	113	84	93	79	87	89
女	99	96	81	69	82	79
石岡鄉	123	115	106	82	131	109
男	68	44	60	33	55	65
女	55	71	46	49	76	44
外埔鄉	183	171	158	141	149	160
男	83	75	82	65	81	68
女	100	96	76	76	68	92
大安鄉	164	154	130	127	114	115
男	81	70	63	65	63	66
女	83	84	67	62	51	49
烏日鄉	300	287	271	302	280	247

年底及鄉鎮別	72歲	73歲	74歲	75歲	76歲	77歲
男	144	123	130	150	132	128
女	156	164	141	152	148	119
大肚鄉	241	269	266	213	214	221
男	127	127	116	116	115	111
女	114	142	150	97	99	110
龍井鄉	323	271	274	252	255	238
男	161	104	141	136	126	110
女	162	167	133	116	129	128
霧峰鄉	422	357	325	331	300	257
男	201	187	143	147	140	117
女	221	170	182	184	160	140
和平鄉	66	71	69	67	64	58
男	37	35	36	29	28	36
女	29	36	33	38	36	22

年底及鄉鎮別	78歲	79歲	80歲	81歲	82歲	83歲
98年06月	5,368	5,062	4,849	4,128	3,723	3,250
男	2,911	2,687	2,599	2,290	1,973	1,729
女	2,457	2,375	2,250	1,838	1,750	1,521
豐原市	576	554	455	394	381	314
男	273	277	213	210	196	134
女	303	277	242	184	185	180
大里市	480	392	350	314	277	252
男	260	209	180	168	130	124
女	220	183	170	146	147	128
太平市	465	469	485	439	357	307
男	300	303	309	301	222	197
女	165	166	176	138	135	110
東勢鎮	322	282	274	246	206	193
男	157	129	141	123	94	85
女	165	153	133	123	112	108
大甲鎮	289	281	262	199	188	177
男	148	134	126	88	96	87
女	141	147	136	111	92	90
清水鎮	338	316	305	280	239	218
男	174	158	146	148	116	99
女	164	158	159	132	123	119
沙鹿鎮	253	236	213	208	162	125
男	122	135	114	119	82	70
女	131	101	99	89	80	55
梧棲鎮	168	130	127	110	112	105
男	78	57	60	53	51	64
女	90	73	67	57	61	41
后里鄉	253	237	256	190	175	160
男	140	144	140	117	104	88
女	113	93	116	73	71	72
神岡鄉	241	192	216	165	134	129
男	136	96	131	85	74	68
女	105	96	85	80	60	61
潭子鄉	276	298	279	200	205	164
男	157	166	158	116	121	98
女	119	132	121	84	84	66
大雅鄉	262	268	256	213	210	169
男	164	161	176	148	139	103
女	98	107	80	65	71	66
新社鄉	143	173	152	113	106	108
男	84	94	82	60	58	63
女	59	79	70	53	48	45
石岡鄉	91	86	89	63	67	58
男	53	38	51	32	27	32
女	38	48	38	31	40	26
外埔鄉	137	135	143	109	89	78
男	79	77	74	60	48	40
女	58	58	69	49	41	38
大安鄉	99	82	91	61	89	61
男	40	35	37	31	41	29
女	59	47	54	30	48	32
烏日鄉	253	239	223	194	188	163

年底及鄉鎮別	78歲	79歲	80歲	81歲	82歲	83歲
男	152	120	117	115	110	92
女	101	119	106	79	78	71
大肚鄉	194	197	190	172	148	113
男	110	113	96	86	60	72
女	84	84	94	86	88	41
龍井鄉	187	189	194	195	151	135
男	99	88	92	98	74	71
女	88	101	102	97	77	64
霧峰鄉	265	245	218	209	178	173
男	138	117	106	96	88	80
女	127	128	112	113	90	93
和平鄉	76	61	71	54	61	48
男	47	36	50	36	42	33
女	29	25	21	18	19	15

年底及鄉鎮別	84歲	85歲	86歲	87歲	88歲	89歲
98年06月	2,529	2,100	1,693	1,551	1,195	872
男	1,311	1,076	804	725	533	405
女	1,218	1,024	889	826	662	467
豐原市	245	192	164	156	113	89
男	131	98	62	62	51	34
女	114	94	102	94	62	55
大里市	196	166	140	116	75	59
男	84	90	68	61	37	27
女	112	76	72	55	38	32
太平市	241	210	169	134	96	69
男	137	128	95	78	56	39
女	104	82	74	56	40	30
東勢鎮	176	148	105	95	80	50
男	84	62	55	42	33	18
女	92	86	50	53	47	32
大甲鎮	128	119	89	87	66	54
男	60	59	39	37	25	23
女	68	60	50	50	41	31
清水鎮	173	168	130	122	94	64
男	82	71	59	58	40	31
女	91	97	71	64	54	33
沙鹿鎮	111	103	86	78	72	53
男	56	56	37	35	25	21
女	55	47	49	43	47	32
梧棲鎮	71	58	58	43	39	27
男	30	26	24	15	18	11
女	41	32	34	28	21	16
后里鄉	137	98	65	73	55	47
男	77	57	39	31	23	21
女	60	41	26	42	32	26
神岡鄉	101	63	60	62	55	27
男	45	26	29	25	21	12
女	56	37	31	37	34	15
潭子鄉	127	112	80	66	64	46
男	79	64	38	29	27	26
女	48	48	42	37	37	20
大雅鄉	130	80	89	71	52	33
男	86	46	52	36	26	22
女	44	34	37	35	26	11
新社鄉	82	72	52	49	24	38
男	54	38	26	25	11	24
女	28	34	26	24	13	14
石岡鄉	38	31	35	38	28	18
男	17	17	10	19	11	9
女	21	14	25	19	17	9
外埔鄉	71	41	44	36	24	29
男	40	23	25	22	9	16
女	31	18	19	14	15	13
大安鄉	46	51	34	33	25	16
男	21	23	8	9	10	5
女	25	28	26	24	15	11
烏日鄉	120	90	62	67	55	42

年底及鄉鎮別		84歲	85歲	86歲	87歲	88歲	89歲
男		57	43	31	35	28	18
女		63	47	31	32	27	24
大肚鄉		93	70	67	53	51	25
男		46	33	35	28	23	11
女		47	37	32	25	28	14
龍井鄉		100	90	65	69	51	41
男		47	46	29	31	24	18
女		53	44	36	38	27	23
霧峰鄉		110	105	68	84	55	35
男		54	47	27	33	21	14
女		56	58	41	51	34	21
和平鄉		33	33	31	19	21	10
男		24	23	16	14	14	5
女		9	10	15	5	7	5

年底及鄉鎮別	90歲	91歲	92歲	93歲	94歲	95歲
98年06月	670	539	434	315	247	176
男	285	208	158	126	84	63
女	385	331	276	189	163	113
豐原市	53	51	39	28	24	19
男	23	16	13	7	7	9
女	30	35	26	21	17	10
大里市	45	46	27	26	12	3
男	19	16	10	10	4	-
女	26	30	17	16	8	3
太平市	53	45	45	24	12	11
男	32	21	21	14	3	3
女	21	24	24	10	9	8
東勢鎮	46	43	26	19	22	14
男	24	15	4	8	11	3
女	22	28	22	11	11	11
大甲鎮	34	42	31	12	15	9
男	15	15	9	5	6	2
女	19	27	22	7	9	7
清水鎮	54	37	32	28	32	19
男	19	17	11	8	8	5
女	35	20	21	20	24	14
沙鹿鎮	30	20	29	21	10	5
男	11	9	11	10	3	2
女	19	11	18	11	7	3
梧棲鎮	20	14	17	11	6	5
男	8	9	5	5	2	2
女	12	5	12	6	4	3
后里鄉	25	24	18	20	12	12
男	12	7	10	7	4	5
女	13	17	8	13	8	7
神岡鄉	29	22	18	18	11	10
男	11	13	4	7	4	4
女	18	9	14	11	7	6
潭子鄉	32	17	13	13	25	9
男	12	5	5	4	6	5
女	20	12	8	9	19	4
大雅鄉	35	27	15	15	11	6
男	16	13	5	5	2	2
女	19	14	10	10	9	4
新社鄉	23	25	21	11	5	9
男	12	15	10	5	1	4
女	11	10	11	6	4	5
石岡鄉	10	6	6	4	2	5
男	3	1	1	2	1	1
女	7	5	5	2	1	4
外埔鄉	26	18	10	7	4	3
男	6	5	2	1	1	1
女	20	13	8	6	3	2
大安鄉	12	16	11	6	5	-
男	7	5	2	2	2	-
女	5	11	9	4	3	-
烏日鄉	38	16	16	10	5	5

年底及鄉鎮別	90歲	91歲	92歲	93歲	94歲	95歲
男	15	5	7	8	2	3
女	23	11	9	2	3	2
大肚鄉	30	17	25	9	11	8
男	10	4	10	2	6	2
女	20	13	15	7	5	6
龍井鄉	32	25	12	11	13	14
男	11	8	3	4	7	6
女	21	17	9	7	6	8
霧峰鄉	29	21	14	16	8	8
男	11	3	10	7	2	3
女	18	18	4	9	6	5
和平鄉	14	7	9	6	2	2
男	8	6	5	5	2	1
女	6	1	4	1	-	1



年底及鄉鎮別	96歲	97歲	98歲	99歲	100歲	
98年06月	106	88	42	23	47	0
男	34	33	16	2	15	0
女	72	55	26	21	32	0
豐原市	10	9	3	3	6	
男	3	2	1	1	3	
女	7	7	2	2	3	
大里市	4	6	3	2	5	
男	1	1	1	-	3	
女	3	5	2	2	2	
太平市	10	8	1	1	5	
男	2	4	1	1	-	
女	8	4	-	-	5	
東勢鎮	6	11	3	1	3	
男	3	5	-	-	1	
女	3	6	3	1	2	
大甲鎮	8	6	5	1	3	
男	3	1	1	-	-	
女	5	5	4	1	3	
清水鎮	9	5	3	2	3	
男	3	3	-	-	1	
女	6	2	3	2	2	
沙鹿鎮	7	6	3	-	5	
男	-	1	-	-	-	
女	7	5	3	-	5	
梧棲鎮	2	2	1	1	1	
男	-	1	-	-	1	
女	2	1	1	1	-	
后里鄉	3	3	4	-	-	
男	3	2	4	-	-	
女	-	1	-	-	-	
神岡鄉	4	4	1	2	1	
男	-	2	-	-	1	
女	4	2	1	2	-	
潭子鄉	8	4	-	-	3	
男	3	1	-	-	1	
女	5	3	-	-	2	
大雅鄉	2	1	1	1	1	
男	1	-	-	-	-	
女	1	1	1	1	1	
新社鄉	5	4	3	2	2	
男	2	3	3	-	2	
女	3	1	-	2	-	
石岡鄉	3	2	3	1	-	
男	1	-	2	-	-	
女	2	2	1	1	-	
外埔鄉	3	3	-	-	2	
男	1	1	-	-	-	
女	2	2	-	-	2	
大安鄉	2	1	2	1	2	
男	-	-	1	-	-	
女	2	1	1	1	2	
烏日鄉	3	3	1	1	2	


年底及鄉鎮別	96歲	97歲	98歲	99歲	100歲
男	1	1	1	-	-
女	2	2	-	1	2
大肚鄉	5	3	2	-	-
男	2	2	-	-	-
女	3	1	2	-	-
龍井鄉	8	3	3	2	2
男	3	1	1	-	2
女	5	2	2	2	-
霧峰鄉	4	4	-	2	-
男	2	2	-	-	-
女	2	2	-	2	-
和平鄉	-	-	-	-	1
男	-	-	-	-	-
女	-	-	-	-	1



年底及鄉鎮別

98年06月	0	0	0	0	0	0	0
男	0	0	0	0	0	0	0
女	0	0	0	0	0	0	0
豐原市							
男							
女							
大里市							
男							
女							
太平市							
男							
女							
東勢鎮							
男							
女							
大甲鎮							
男							
女							
清水鎮							
男							
女							
沙鹿鎮							
男							
女							
梧棲鎮							
男							
女							
后里鄉							
男							
女							
神岡鄉							
男							
女							
潭子鄉							
男							
女							
大雅鄉							
男							
女							
新社鄉							
男							
女							
石岡鄉							
男							
女							
外埔鄉							
男							
女							
大安鄉							
男							
女							
烏日鄉							


年底及鄉鎮別



年底及鄉鎮別

98年06月	0	0	0	0	0	0	0
男	0	0	0	0	0	0	0
女	0	0	0	0	0	0	0
豐原市							
男							
女							
大里市							
男							
女							
太平市							
男							
女							
東勢鎮							
男							
女							
大甲鎮							
男							
女							
清水鎮							
男							
女							
沙鹿鎮							
男							
女							
梧棲鎮							
男							
女							
后里鄉							
男							
女							
神岡鄉							
男							
女							
潭子鄉							
男							
女							
大雅鄉							
男							
女							
新社鄉							
男							
女							
石岡鄉							
男							
女							
外埔鄉							
男							
女							
大安鄉							
男							
女							
烏日鄉							


年底及鄉鎮別



年底及鄉鎮別

98年06月	0	0	0	0	0	0	0
男	0	0	0	0	0	0	0
女	0	0	0	0	0	0	0
豐原市							
男							
女							
大里市							
男							
女							
太平市							
男							
女							
東勢鎮							
男							
女							
大甲鎮							
男							
女							
清水鎮							
男							
女							
沙鹿鎮							
男							
女							
梧棲鎮							
男							
女							
后里鄉							
男							
女							
神岡鄉							
男							
女							
潭子鄉							
男							
女							
大雅鄉							
男							
女							
新社鄉							
男							
女							
石岡鄉							
男							
女							
外埔鄉							
男							
女							
大安鄉							
男							
女							
烏日鄉							

年底及鄉鎮別






年底及鄉鎮別

98年06月	0	0	0	0	0	0	0
男	0	0	0	0	0	0	0
女	0	0	0	0	0	0	0
豐原市							
男							
女							
大里市							
男							
女							
太平市							
男							
女							
東勢鎮							
男							
女							
大甲鎮							
男							
女							
清水鎮							
男							
女							
沙鹿鎮							
男							
女							
梧棲鎮							
男							
女							
后里鄉							
男							
女							
神岡鄉							
男							
女							
潭子鄉							
男							
女							
大雅鄉							
男							
女							
新社鄉							
男							
女							
石岡鄉							
男							
女							
外埔鄉							
男							
女							
大安鄉							
男							
女							
烏日鄉							

年底及鄉鎮別



年底及鄉鎮別

98年06月	0	0	0	0	0	0	0
男	0	0	0	0	0	0	0
女	0	0	0	0	0	0	0
豐原市							
男							
女							
大里市							
男							
女							
太平市							
男							
女							
東勢鎮							
男							
女							
大甲鎮							
男							
女							
清水鎮							
男							
女							
沙鹿鎮							
男							
女							
梧棲鎮							
男							
女							
后里鄉							
男							
女							
神岡鄉							
男							
女							
潭子鄉							
男							
女							
大雅鄉							
男							
女							
新社鄉							
男							
女							
石岡鄉							
男							
女							
外埔鄉							
男							
女							
大安鄉							
男							
女							
烏日鄉							

年底及鄉鎮別

男  
女

大肚鄉

男  
女

龍井鄉

男  
女

霧峰鄉

男  
女


和平鄉

男  
女

年底及鄉鎮別

98年06月	0	0	0	0	0	0	0
男	0	0	0	0	0	0	0
女	0	0	0	0	0	0	0
豐原市							
男							
女							
大里市							
男							
女							
太平市							
男							
女							
東勢鎮							
男							
女							
大甲鎮							
男							
女							
清水鎮							
男							
女							
沙鹿鎮							
男							
女							
梧棲鎮							
男							
女							
后里鄉							
男							
女							
神岡鄉							
男							
女							
潭子鄉							
男							
女							
大雅鄉							
男							
女							
新社鄉							
男							
女							
石岡鄉							
男							
女							
外埔鄉							
男							
女							
大安鄉							
男							
女							
烏日鄉							

年底及鄉鎮別



年底及鄉鎮別

98年06月	0	0	0	0	0	0	0
男	0	0	0	0	0	0	0
女	0	0	0	0	0	0	0
豐原市							
男							
女							
大里市							
男							
女							
太平市							
男							
女							
東勢鎮							
男							
女							
大甲鎮							
男							
女							
清水鎮							
男							
女							
沙鹿鎮							
男							
女							
梧棲鎮							
男							
女							
后里鄉							
男							
女							
神岡鄉							
男							
女							
潭子鄉							
男							
女							
大雅鄉							
男							
女							
新社鄉							
男							
女							
石岡鄉							
男							
女							
外埔鄉							
男							
女							
大安鄉							
男							
女							
烏日鄉							

年底及鄉鎮別

男  
女

大肚鄉

男  
女

龍井鄉

男  
女

霧峰鄉

男  
女

和平鄉


男  
女



年底及鄉鎮別

98年06月	0	0	0	0	0	0	0
男	0	0	0	0	0	0	0
女	0	0	0	0	0	0	0
豐原市							
男							
女							
大里市							
男							
女							
太平市							
男							
女							
東勢鎮							
男							
女							
大甲鎮							
男							
女							
清水鎮							
男							
女							
沙鹿鎮							
男							
女							
梧棲鎮							
男							
女							
后里鄉							
男							
女							
神岡鄉							
男							
女							
潭子鄉							
男							
女							
大雅鄉							
男							
女							
新社鄉							
男							
女							
石岡鄉							
男							
女							
外埔鄉							
男							
女							
大安鄉							
男							
女							
烏日鄉							


年底及鄉鎮別



年底及鄉鎮別

98年06月	0	0	0	0	0	0	0
男	0	0	0	0	0	0	0
女	0	0	0	0	0	0	0
豐原市							
男							
女							
大里市							
男							
女							
太平市							
男							
女							
東勢鎮							
男							
女							
大甲鎮							
男							
女							
清水鎮							
男							
女							
沙鹿鎮							
男							
女							
梧棲鎮							
男							
女							
后里鄉							
男							
女							
神岡鄉							
男							
女							
潭子鄉							
男							
女							
大雅鄉							
男							
女							
新社鄉							
男							
女							
石岡鄉							
男							
女							
外埔鄉							
男							
女							
大安鄉							
男							
女							
烏日鄉							


年底及鄉鎮別



年底及鄉鎮別

98年06月	0	0	0	0	0	0	0
男	0	0	0	0	0	0	0
女	0	0	0	0	0	0	0
豐原市							
男							
女							
大里市							
男							
女							
太平市							
男							
女							
東勢鎮							
男							
女							
大甲鎮							
男							
女							
清水鎮							
男							
女							
沙鹿鎮							
男							
女							
梧棲鎮							
男							
女							
后里鄉							
男							
女							
神岡鄉							
男							
女							
潭子鄉							
男							
女							
大雅鄉							
男							
女							
新社鄉							
男							
女							
石岡鄉							
男							
女							
外埔鄉							
男							
女							
大安鄉							
男							
女							
烏日鄉							


年底及鄉鎮別



年底及鄉鎮別

98年06月	0	0	0	0	0	0	0
男	0	0	0	0	0	0	0
女	0	0	0	0	0	0	0
豐原市							
男							
女							
大里市							
男							
女							
太平市							
男							
女							
東勢鎮							
男							
女							
大甲鎮							
男							
女							
清水鎮							
男							
女							
沙鹿鎮							
男							
女							
梧棲鎮							
男							
女							
后里鄉							
男							
女							
神岡鄉							
男							
女							
潭子鄉							
男							
女							
大雅鄉							
男							
女							
新社鄉							
男							
女							
石岡鄉							
男							
女							
外埔鄉							
男							
女							
大安鄉							
男							
女							
烏日鄉							

年底及鄉鎮別






年底及鄉鎮別

98年06月	0	0	0	0	0	0	0
男	0	0	0	0	0	0	0
女	0	0	0	0	0	0	0
豐原市							
男							
女							
大里市							
男							
女							
太平市							
男							
女							
東勢鎮							
男							
女							
大甲鎮							
男							
女							
清水鎮							
男							
女							
沙鹿鎮							
男							
女							
梧棲鎮							
男							
女							
后里鄉							
男							
女							
神岡鄉							
男							
女							
潭子鄉							
男							
女							
大雅鄉							
男							
女							
新社鄉							
男							
女							
石岡鄉							
男							
女							
外埔鄉							
男							
女							
大安鄉							
男							
女							
烏日鄉							


年底及鄉鎮別



年底及鄉鎮別

98年06月	0	0	0	0	0	0	0
男	0	0	0	0	0	0	0
女	0	0	0	0	0	0	0
豐原市							
男							
女							
大里市							
男							
女							
太平市							
男							
女							
東勢鎮							
男							
女							
大甲鎮							
男							
女							
清水鎮							
男							
女							
沙鹿鎮							
男							
女							
梧棲鎮							
男							
女							
后里鄉							
男							
女							
神岡鄉							
男							
女							
潭子鄉							
男							
女							
大雅鄉							
男							
女							
新社鄉							
男							
女							
石岡鄉							
男							
女							
外埔鄉							
男							
女							
大安鄉							
男							
女							
烏日鄉							


年底及鄉鎮別



年底及鄉鎮別

98年06月	0	0	0	0	0	0	0
男	0	0	0	0	0	0	0
女	0	0	0	0	0	0	0
豐原市							
男							
女							
大里市							
男							
女							
太平市							
男							
女							
東勢鎮							
男							
女							
大甲鎮							
男							
女							
清水鎮							
男							
女							
沙鹿鎮							
男							
女							
梧棲鎮							
男							
女							
后里鄉							
男							
女							
神岡鄉							
男							
女							
潭子鄉							
男							
女							
大雅鄉							
男							
女							
新社鄉							
男							
女							
石岡鄉							
男							
女							
外埔鄉							
男							
女							
大安鄉							
男							
女							
烏日鄉							


年底及鄉鎮別



年底及鄉鎮別

98年06月	0	0	0	0	0	0	0
男	0	0	0	0	0	0	0
女	0	0	0	0	0	0	0
豐原市							
男							
女							
大里市							
男							
女							
太平市							
男							
女							
東勢鎮							
男							
女							
大甲鎮							
男							
女							
清水鎮							
男							
女							
沙鹿鎮							
男							
女							
梧棲鎮							
男							
女							
后里鄉							
男							
女							
神岡鄉							
男							
女							
潭子鄉							
男							
女							
大雅鄉							
男							
女							
新社鄉							
男							
女							
石岡鄉							
男							
女							
外埔鄉							
男							
女							
大安鄉							
男							
女							
烏日鄉							

年底及鄉鎮別






年底及鄉鎮別

98年06月	0	0	0	0	0	0	0
男	0	0	0	0	0	0	0
女	0	0	0	0	0	0	0
豐原市							
男							
女							
大里市							
男							
女							
太平市							
男							
女							
東勢鎮							
男							
女							
大甲鎮							
男							
女							
清水鎮							
男							
女							
沙鹿鎮							
男							
女							
梧棲鎮							
男							
女							
后里鄉							
男							
女							
神岡鄉							
男							
女							
潭子鄉							
男							
女							
大雅鄉							
男							
女							
新社鄉							
男							
女							
石岡鄉							
男							
女							
外埔鄉							
男							
女							
大安鄉							
男							
女							
烏日鄉							


年底及鄉鎮別



年底及鄉鎮別

98年06月	0	0	0	0
男	0	0	0	0
女	0	0	0	0
豐原市				
男				
女				
大里市				
男				
女				
太平市				
男				
女				
東勢鎮				
男				
女				
大甲鎮				
男				
女				
清水鎮				
男				
女				
沙鹿鎮				
男				
女				
梧棲鎮				
男				
女				
后里鄉				
男				
女				
神岡鄉				
男				
女				
潭子鄉				
男				
女				
大雅鄉				
男				
女				
新社鄉				
男				
女				
石岡鄉				
男				
女				
外埔鄉				
男				
女				
大安鄉				
男				
女				
烏日鄉				

年底及鄉鎮別



年底及鄉鎮別	總人口	0-4歲	5-9歲	10-14歲	15-19歲	20-24歲
98年06月	1,559,178	74,864	94,538	113,456	120,775	122,275
男	791,714	38,785	49,153	58,957	63,030	63,197
女	767,464	36,079	45,385	54,499	57,745	59,078
豐原市	165,357	7,403	10,359	13,266	12,348	12,458
男	82,293	3,819	5,318	6,887	6,488	6,430
女	83,064	3,584	5,041	6,379	5,860	6,028
大里市	195,415	9,283	12,156	16,056	16,164	16,187
男	97,142	4,876	6,279	8,363	8,521	8,327
女	98,273	4,407	5,877	7,693	7,643	7,860
太平市	172,102	7,792	10,012	12,102	14,048	14,032
男	86,566	3,979	5,198	6,296	7,218	7,278
女	85,536	3,813	4,814	5,806	6,830	6,754
東勢鎮	53,918	2,169	2,810	3,411	3,505	3,870
男	28,041	1,150	1,503	1,775	1,858	2,030
女	25,877	1,019	1,307	1,636	1,647	1,840
大甲鎮	78,923	3,422	5,110	6,470	6,342	6,458
男	40,110	1,844	2,637	3,300	3,229	3,291
女	38,813	1,578	2,473	3,170	3,113	3,167
清水鎮	85,669	4,192	5,085	6,024	6,234	6,541
男	44,259	2,171	2,666	3,141	3,290	3,379
女	41,410	2,021	2,419	2,883	2,944	3,162
沙鹿鎮	80,129	4,487	5,307	5,932	5,760	5,814
男	40,804	2,302	2,776	3,044	3,057	3,004
女	39,325	2,185	2,531	2,888	2,703	2,810
梧棲鎮	54,835	2,859	3,532	4,036	4,296	4,534
男	27,893	1,481	1,824	2,074	2,230	2,305
女	26,942	1,378	1,708	1,962	2,066	2,229
后里鄉	54,476	2,692	3,354	3,709	3,893	4,083
男	28,144	1,393	1,754	1,923	2,028	2,115
女	26,332	1,299	1,600	1,786	1,865	1,968
神岡鄉	64,107	3,118	3,595	4,391	4,875	5,299
男	33,123	1,613	1,915	2,260	2,538	2,826
女	30,984	1,505	1,680	2,131	2,337	2,473
潭子鄉	98,989	4,940	6,382	6,724	7,949	7,562
男	49,528	2,539	3,305	3,571	4,135	3,890
女	49,461	2,401	3,077	3,153	3,814	3,672
大雅鄉	89,152	4,460	6,092	7,603	7,490	7,071
男	45,014	2,237	3,230	3,987	3,857	3,680
女	44,138	2,223	2,862	3,616	3,633	3,391
新社鄉	25,811	1,211	1,487	1,483	1,608	1,661
男	13,610	669	756	785	815	863
女	12,201	542	731	698	793	798
石岡鄉	16,133	725	850	1,143	1,075	1,125

男	8,415	388	444	565	565	617
女	7,718	337	406	578	510	508
外埔鄉	31,857	1,581	1,676	1,905	2,426	2,598
男	16,425	794	890	972	1,299	1,326
女	15,432	787	786	933	1,127	1,272
大安鄉	20,465	1,033	1,058	1,164	1,521	1,577
男	10,792	528	539	598	799	815
女	9,673	505	519	566	722	762
烏日鄉	68,154	3,201	3,949	5,045	5,370	5,222
男	34,616	1,665	2,044	2,644	2,755	2,672
女	33,538	1,536	1,905	2,401	2,615	2,550
大肚鄉	55,944	2,693	3,323	3,755	4,381	4,563
男	28,740	1,370	1,722	1,959	2,316	2,404
女	27,204	1,323	1,601	1,796	2,065	2,159
龍井鄉	73,131	4,314	4,499	4,997	5,897	5,836
男	37,373	2,238	2,305	2,595	3,075	2,973
女	35,758	2,076	2,194	2,402	2,822	2,863
霧峰鄉	63,856	2,779	3,464	3,719	4,958	5,143
男	32,918	1,458	1,823	1,953	2,619	2,661
女	30,938	1,321	1,641	1,766	2,339	2,482
和平鄉	10,755	510	438	521	635	641
男	5,908	271	225	265	338	311
女	4,847	239	213	256	297	330

25-29歲	30-34歲	35-39歲	40-44歲	45-49歲	50-54歲	55-59歲
146,143	135,246	116,638	121,334	123,344	111,216	90,161
74,441	69,264	59,047	60,937	61,521	55,361	44,885
71,702	65,982	57,591	60,397	61,823	55,855	45,276
14,689	13,887	12,023	12,845	12,855	12,009	9,851
7,429	6,911	5,730	6,156	6,133	5,838	4,828
7,260	6,976	6,293	6,689	6,722	6,171	5,023
18,882	17,177	14,793	15,517	16,371	14,531	11,163
9,543	8,569	7,015	7,205	7,651	6,918	5,532
9,339	8,608	7,778	8,312	8,720	7,613	5,631
16,654	15,017	13,254	13,830	14,355	12,948	10,310
8,605	7,726	6,661	6,814	6,885	6,190	4,894
8,049	7,291	6,593	7,016	7,470	6,758	5,416
4,573	4,001	3,613	3,979	4,168	4,023	3,556
2,308	2,072	1,926	2,178	2,220	2,105	1,837
2,265	1,929	1,687	1,801	1,948	1,918	1,719
7,333	6,291	5,125	5,879	5,980	5,459	4,524
3,812	3,290	2,595	2,958	3,037	2,744	2,303
3,521	3,001	2,530	2,921	2,943	2,715	2,221
8,202	7,357	6,248	6,302	6,250	5,894	5,158
4,180	3,890	3,355	3,382	3,274	3,059	2,654
4,022	3,467	2,893	2,920	2,976	2,835	2,504
7,944	8,356	6,684	5,756	5,373	5,077	4,550
4,057	4,361	3,443	2,997	2,721	2,465	2,197
3,887	3,995	3,241	2,759	2,652	2,612	2,353
5,538	4,995	4,039	3,918	4,066	3,927	3,045
2,807	2,538	2,083	2,018	2,071	1,972	1,539
2,731	2,457	1,956	1,900	1,995	1,955	1,506
4,995	4,783	3,938	4,041	3,928	3,740	3,257
2,501	2,531	2,079	2,138	2,076	1,917	1,603
2,494	2,252	1,859	1,903	1,852	1,823	1,654
6,276	5,459	4,526	4,809	5,248	4,760	3,746
3,218	2,873	2,374	2,466	2,673	2,412	1,942
3,058	2,586	2,152	2,343	2,575	2,348	1,804
8,780	8,866	8,240	8,625	8,363	7,092	5,363
4,477	4,355	4,052	4,189	4,032	3,445	2,594
4,303	4,511	4,188	4,436	4,331	3,647	2,769
8,009	7,503	7,112	7,626	7,357	6,008	4,389
4,004	3,751	3,512	3,664	3,605	3,030	2,155
4,005	3,752	3,600	3,962	3,752	2,978	2,234
2,166	2,104	1,936	1,940	1,920	1,705	1,616
1,029	1,109	1,094	1,125	1,053	919	798
1,137	995	842	815	867	786	818
1,417	1,206	1,081	1,143	1,254	1,254	1,065

709	654	587	583	684	672	566
708	552	494	560	570	582	499
3,168	2,815	2,245	2,396	2,415	2,292	1,864
1,615	1,467	1,193	1,267	1,246	1,163	924
1,553	1,348	1,052	1,129	1,169	1,129	940
1,800	1,759	1,505	1,601	1,568	1,248	1,070
948	938	844	892	859	687	581
852	821	661	709	709	561	489
6,451	6,122	5,174	5,258	5,298	4,779	4,006
3,268	3,094	2,616	2,652	2,692	2,379	2,010
3,183	3,028	2,558	2,606	2,606	2,400	1,996
5,334	5,015	4,124	4,089	4,423	3,918	3,378
2,721	2,643	2,147	2,070	2,197	2,031	1,681
2,613	2,372	1,977	2,019	2,226	1,887	1,697
7,129	6,640	5,774	5,897	5,751	4,734	3,593
3,609	3,333	2,988	3,077	3,056	2,437	1,813
3,520	3,307	2,786	2,820	2,695	2,297	1,780
6,009	5,107	4,373	4,926	5,467	4,910	3,898
3,173	2,693	2,238	2,530	2,831	2,497	2,029
2,836	2,414	2,135	2,396	2,636	2,413	1,869
794	786	831	957	934	908	759
428	466	515	576	525	481	405
366	320	316	381	409	427	354





60-64歲	65-69歲	70-74歲	75-79歲	80-84歲	85-89歲	90-94歲
52,642	44,483	35,526	27,960	18,479	7,411	2,205
26,100	21,616	16,707	14,244	9,902	3,543	861
26,542	22,867	18,819	13,716	8,577	3,868	1,344
5,995	5,193	4,250	3,178	1,789	714	195
2,978	2,535	2,010	1,527	884	307	66
3,017	2,658	2,240	1,651	905	407	129
5,636	4,236	2,890	2,249	1,389	556	156
2,806	2,031	1,350	1,122	686	283	59
2,830	2,205	1,540	1,127	703	273	97
5,705	4,151	2,762	2,408	1,829	678	179
2,661	1,888	1,204	1,405	1,166	396	91
3,044	2,263	1,558	1,003	663	282	88
2,429	2,381	2,037	1,626	1,095	478	156
1,237	1,197	1,032	802	527	210	62
1,192	1,184	1,005	824	568	268	94
2,666	2,574	2,163	1,592	954	415	134
1,360	1,225	1,043	745	457	183	50
1,306	1,349	1,120	847	497	232	84
3,094	2,749	2,440	1,882	1,215	578	183
1,511	1,358	1,115	909	591	259	63
1,583	1,391	1,325	973	624	319	120
2,648	2,162	1,604	1,328	819	392	110
1,277	1,037	734	670	441	174	44
1,371	1,125	870	658	378	218	66
1,811	1,463	1,128	818	525	225	68
908	726	536	396	258	94	29
903	737	592	422	267	131	39
2,110	1,795	1,557	1,224	918	338	99
1,049	914	727	645	526	171	40
1,061	881	830	579	392	167	59
2,217	1,919	1,573	1,164	745	267	98
1,144	988	739	580	403	113	39
1,073	931	834	584	342	154	59
3,044	2,374	1,765	1,453	975	368	100
1,489	1,073	818	766	572	184	32
1,555	1,301	947	687	403	184	68
2,370	1,877	1,493	1,274	978	325	103
1,144	888	672	720	652	182	41
1,226	989	821	554	326	143	62
1,136	1,139	992	801	561	235	85
563	592	509	433	317	124	43
573	547	483	368	244	111	42
624	592	573	499	315	150	28

326	294	280	244	159	66	8
298	298	293	255	156	84	20
1,122	1,000	892	722	490	174	65
584	519	421	370	262	95	15
538	481	471	352	228	79	50
852	863	744	537	348	159	50
445	458	359	269	159	55	18
407	405	385	268	189	104	32
2,289	1,854	1,511	1,321	888	316	85
1,166	884	704	682	491	155	37
1,123	970	807	639	397	161	48
1,867	1,616	1,334	1,039	716	266	92
958	787	641	565	360	130	32
909	829	693	474	356	136	60
2,205	1,939	1,589	1,121	775	316	93
1,072	929	738	559	382	148	33
1,133	1,010	851	562	393	168	60
2,361	2,137	1,866	1,398	888	347	88
1,200	1,062	886	659	424	142	33
1,161	1,075	980	739	464	205	55
461	469	363	326	267	114	38
222	231	189	176	185	72	26
239	238	174	150	82	42	12

95-99歲	100歲以上
435	47
148	15
287	32
44	6
16	3
28	3
18	5
3	3
15	2
31	5
11	-
20	5
35	3
11	1
24	2
29	3
7	-
22	3
38	3
11	1
27	2
21	5
3	-
18	5
11	1
3	1
8	-
22	-
14	-
8	-
21	1
6	1
15	-
21	3
9	1
12	2
11	1
3	-
8	1
23	2
12	2
11	-
14	-

4	-
10	-
9	2
3	-
6	2
6	2
1	-
5	2
13	2
6	-
7	2
18	-
6	-
12	-
30	2
11	2
19	-
18	-
7	-
11	-
2	1
1	-
1	1



Blue line  
Pink line

Blue line  
Pink line

Blue line  
Pink line




Blue line  
Pink line

Blue line  
Pink line

Blue line  
Pink line

Blue line  
Pink line

Blue line  
Pink line



Blue line  
Pink line

Blue line  
Pink line

Blue line  
Pink line

Blue line  
Pink line




Blue line  
Pink line

Blue line  
Pink line

Blue line  
Pink line

Blue line  
Pink line





Blue line  
Pink line

Blue line  
Pink line

Blue line  
Pink line




Blue line  
Pink line

Blue line  
Pink line

Blue line  
Pink line

Blue line  
Pink line

Blue line  
Pink line



Blue line  
Pink line

Blue line  
Pink line

Blue line  
Pink line



Blue line  
Pink line

Blue line  
Pink line

Blue line  
Pink line

Blue line  
Pink line

Blue line  
Pink line



Blue line  
Pink line

Blue line  
Pink line

Blue line  
Pink line


Blue line  
Pink line

Blue line  
Pink line

Blue line  
Pink line

Blue line  
Pink line

Blue line  
Pink line



Blue line  
Pink line

Blue line  
Pink line

Blue line  
Pink line

Blue line  
Pink line


Blue line  
Pink line

Blue line  
Pink line

Blue line  
Pink line

Blue line  
Pink line





Blue line  
Pink line

Blue line  
Pink line

Blue line  
Pink line





Blue line  
Pink line

Blue line  
Pink line

Blue line  
Pink line

Blue line  
Pink line

Blue line  
Pink line



Blue line  
Pink line

Blue line  
Pink line

Blue line  
Pink line



Blue line  
Pink line

Blue line  
Pink line

Blue line  
Pink line

Blue line  
Pink line

Blue line  
Pink line



Blue line  
Pink line

Blue line  
Pink line

Blue line  
Pink line




Blue line  
Pink line

Blue line  
Pink line

Blue line  
Pink line

Blue line  
Pink line

Blue line  
Pink line



Blue line  
Pink line

Blue line  
Pink line

Blue line  
Pink line

Blue line  
Pink line

Blue line  
Pink line

Blue line  
Pink line

Blue line  
Pink line

Blue line  
Pink line



