

| 年底及鄉鎮別 | 總人口 | 0歲 | 1歲 | 2歲 | 3歲 | 4歲 | 5歲 |
|--------|-----------|--------|--------|--------|--------|--------|--------|
| 98年04月 | 1,559,174 | 13,711 | 15,229 | 15,066 | 15,285 | 16,013 | 16,497 |
| 男 | 791,848 | 7,126 | 7,794 | 7,898 | 7,904 | 8,317 | 8,545 |
| 女 | 767,326 | 6,585 | 7,435 | 7,168 | 7,381 | 7,696 | 7,952 |
| 豐原市 | 165,427 | 1,370 | 1,474 | 1,423 | 1,546 | 1,637 | 1,754 |
| 男 | 82,362 | 693 | 770 | 724 | 773 | 889 | 907 |
| 女 | 83,065 | 677 | 704 | 699 | 773 | 748 | 847 |
| 大里市 | 195,202 | 1,656 | 1,889 | 1,878 | 1,923 | 1,959 | 2,037 |
| 男 | 97,074 | 892 | 990 | 997 | 1,011 | 1,022 | 1,029 |
| 女 | 98,128 | 764 | 899 | 881 | 912 | 937 | 1,008 |
| 太平市 | 172,232 | 1,461 | 1,580 | 1,578 | 1,583 | 1,659 | 1,706 |
| 男 | 86,635 | 744 | 824 | 815 | 774 | 854 | 915 |
| 女 | 85,597 | 717 | 756 | 763 | 809 | 805 | 791 |
| 東勢鎮 | 54,039 | 385 | 465 | 436 | 450 | 473 | 465 |
| 男 | 28,112 | 201 | 236 | 247 | 245 | 247 | 255 |
| 女 | 25,927 | 184 | 229 | 189 | 205 | 226 | 210 |
| 大甲鎮 | 78,987 | 588 | 685 | 675 | 701 | 784 | 828 |
| 男 | 40,129 | 339 | 369 | 354 | 381 | 411 | 412 |
| 女 | 38,858 | 249 | 316 | 321 | 320 | 373 | 416 |
| 清水鎮 | 85,757 | 774 | 864 | 802 | 866 | 928 | 887 |
| 男 | 44,333 | 398 | 430 | 432 | 475 | 471 | 483 |
| 女 | 41,424 | 376 | 434 | 370 | 391 | 457 | 404 |
| 沙鹿鎮 | 80,022 | 823 | 910 | 889 | 931 | 966 | 1,006 |
| 男 | 40,781 | 405 | 472 | 453 | 488 | 500 | 518 |
| 女 | 39,241 | 418 | 438 | 436 | 443 | 466 | 488 |
| 梧棲鎮 | 54,804 | 499 | 589 | 586 | 580 | 609 | 646 |
| 男 | 27,872 | 270 | 288 | 321 | 308 | 299 | 334 |
| 女 | 26,932 | 229 | 301 | 265 | 272 | 310 | 312 |
| 后里鄉 | 54,455 | 484 | 554 | 562 | 532 | 560 | 621 |
| 男 | 28,115 | 256 | 277 | 306 | 269 | 285 | 323 |
| 女 | 26,340 | 228 | 277 | 256 | 263 | 275 | 298 |
| 神岡鄉 | 64,132 | 587 | 640 | 657 | 631 | 640 | 632 |
| 男 | 33,112 | 329 | 303 | 364 | 311 | 314 | 328 |
| 女 | 31,020 | 258 | 337 | 293 | 320 | 326 | 304 |
| 潭子鄉 | 98,830 | 928 | 996 | 1,001 | 975 | 1,077 | 1,130 |
| 男 | 49,457 | 437 | 506 | 529 | 498 | 584 | 594 |
| 女 | 49,373 | 491 | 490 | 472 | 477 | 493 | 536 |
| 大雅鄉 | 89,141 | 776 | 894 | 945 | 867 | 1,000 | 1,030 |
| 男 | 45,057 | 403 | 435 | 462 | 452 | 505 | 546 |
| 女 | 44,084 | 373 | 459 | 483 | 415 | 495 | 484 |
| 新社鄉 | 25,839 | 199 | 262 | 244 | 245 | 269 | 323 |
| 男 | 13,629 | 110 | 136 | 140 | 137 | 142 | 162 |
| 女 | 12,210 | 89 | 126 | 104 | 108 | 127 | 161 |
| 石岡鄉 | 16,143 | 121 | 156 | 140 | 157 | 149 | 154 |
| 男 | 8,423 | 65 | 86 | 66 | 86 | 84 | 73 |
| 女 | 7,720 | 56 | 70 | 74 | 71 | 65 | 81 |
| 外埔鄉 | 31,924 | 313 | 312 | 338 | 291 | 352 | 310 |
| 男 | 16,458 | 170 | 145 | 162 | 149 | 180 | 162 |
| 女 | 15,466 | 143 | 167 | 176 | 142 | 172 | 148 |
| 大安鄉 | 20,468 | 181 | 205 | 234 | 204 | 225 | 194 |
| 男 | 10,798 | 103 | 96 | 127 | 106 | 110 | 83 |
| 女 | 9,670 | 78 | 109 | 107 | 98 | 115 | 111 |
| 烏日鄉 | 68,071 | 598 | 634 | 617 | 669 | 693 | 672 |

| 年底及鄉鎮別 | 總人口 | 0歲 | 1歲 | 2歲 | 3歲 | 4歲 | 5歲 |
|--------|--------|-----|-----|-----|-----|-----|-----|
| 男 | 34,577 | 321 | 331 | 326 | 337 | 351 | 374 |
| 女 | 33,494 | 277 | 303 | 291 | 332 | 342 | 298 |
| 大肚鄉 | 55,942 | 507 | 571 | 538 | 513 | 545 | 576 |
| 男 | 28,726 | 241 | 307 | 274 | 234 | 300 | 272 |
| 女 | 27,216 | 266 | 264 | 264 | 279 | 245 | 304 |
| 龍井鄉 | 73,043 | 827 | 892 | 872 | 925 | 788 | 823 |
| 男 | 37,347 | 422 | 452 | 457 | 496 | 409 | 416 |
| 女 | 35,696 | 405 | 440 | 415 | 429 | 379 | 407 |
| 霧峰鄉 | 63,919 | 533 | 546 | 556 | 581 | 595 | 617 |
| 男 | 32,923 | 282 | 281 | 286 | 312 | 308 | 317 |
| 女 | 30,996 | 251 | 265 | 270 | 269 | 287 | 300 |
| 和平鄉 | 10,797 | 101 | 111 | 95 | 115 | 105 | 86 |
| 男 | 5,928 | 45 | 60 | 56 | 62 | 52 | 42 |
| 女 | 4,869 | 56 | 51 | 39 | 53 | 53 | 44 |

| 年底及鄉鎮別 | 6歲 | 7歲 | 8歲 | 9歲 | 10歲 | 11歲 |
|--------|--------|--------|--------|--------|--------|--------|
| 98年04月 | 17,863 | 18,504 | 21,611 | 21,046 | 19,819 | 22,677 |
| 男 | 9,337 | 9,614 | 11,167 | 10,975 | 10,246 | 11,972 |
| 女 | 8,526 | 8,890 | 10,444 | 10,071 | 9,573 | 10,705 |
| 豐原市 | 1,941 | 2,023 | 2,387 | 2,374 | 2,294 | 2,723 |
| 男 | 1,010 | 1,012 | 1,249 | 1,198 | 1,177 | 1,439 |
| 女 | 931 | 1,011 | 1,138 | 1,176 | 1,117 | 1,284 |
| 大里市 | 2,278 | 2,353 | 2,840 | 2,792 | 2,745 | 3,226 |
| 男 | 1,195 | 1,190 | 1,450 | 1,481 | 1,410 | 1,681 |
| 女 | 1,083 | 1,163 | 1,390 | 1,311 | 1,335 | 1,545 |
| 太平市 | 1,901 | 1,907 | 2,378 | 2,279 | 2,149 | 2,368 |
| 男 | 988 | 1,004 | 1,214 | 1,166 | 1,140 | 1,240 |
| 女 | 913 | 903 | 1,164 | 1,113 | 1,009 | 1,128 |
| 東勢鎮 | 541 | 531 | 648 | 635 | 602 | 691 |
| 男 | 282 | 288 | 350 | 311 | 339 | 353 |
| 女 | 259 | 243 | 298 | 324 | 263 | 338 |
| 大甲鎮 | 1,045 | 1,018 | 1,192 | 1,086 | 1,068 | 1,374 |
| 男 | 537 | 524 | 609 | 594 | 527 | 738 |
| 女 | 508 | 494 | 583 | 492 | 541 | 636 |
| 清水鎮 | 1,039 | 1,002 | 1,092 | 1,087 | 1,032 | 1,271 |
| 男 | 543 | 523 | 575 | 552 | 540 | 689 |
| 女 | 496 | 479 | 517 | 535 | 492 | 582 |
| 沙鹿鎮 | 1,068 | 1,026 | 1,106 | 1,144 | 1,027 | 1,189 |
| 男 | 537 | 545 | 595 | 604 | 510 | 636 |
| 女 | 531 | 481 | 511 | 540 | 517 | 553 |
| 梧棲鎮 | 678 | 723 | 747 | 770 | 713 | 793 |
| 男 | 353 | 354 | 389 | 408 | 386 | 415 |
| 女 | 325 | 369 | 358 | 362 | 327 | 378 |
| 后里鄉 | 651 | 618 | 778 | 740 | 652 | 744 |
| 男 | 356 | 330 | 397 | 366 | 359 | 398 |
| 女 | 295 | 288 | 381 | 374 | 293 | 346 |
| 神岡鄉 | 665 | 726 | 802 | 816 | 757 | 847 |
| 男 | 358 | 380 | 412 | 453 | 367 | 444 |
| 女 | 307 | 346 | 390 | 363 | 390 | 403 |
| 潭子鄉 | 1,238 | 1,223 | 1,404 | 1,398 | 1,198 | 1,277 |
| 男 | 682 | 649 | 700 | 702 | 625 | 688 |
| 女 | 556 | 574 | 704 | 696 | 573 | 589 |
| 大雅鄉 | 1,087 | 1,272 | 1,400 | 1,395 | 1,342 | 1,507 |
| 男 | 577 | 673 | 748 | 739 | 709 | 796 |
| 女 | 510 | 599 | 652 | 656 | 633 | 711 |
| 新社鄉 | 293 | 263 | 353 | 297 | 269 | 317 |
| 男 | 159 | 136 | 175 | 150 | 142 | 168 |
| 女 | 134 | 127 | 178 | 147 | 127 | 149 |
| 石岡鄉 | 155 | 172 | 194 | 196 | 200 | 236 |
| 男 | 79 | 89 | 108 | 107 | 102 | 123 |
| 女 | 76 | 83 | 86 | 89 | 98 | 113 |
| 外埔鄉 | 289 | 330 | 393 | 373 | 368 | 345 |
| 男 | 148 | 177 | 202 | 214 | 186 | 183 |
| 女 | 141 | 153 | 191 | 159 | 182 | 162 |
| 大安鄉 | 165 | 196 | 258 | 246 | 231 | 222 |
| 男 | 88 | 106 | 133 | 122 | 112 | 108 |
| 女 | 77 | 90 | 125 | 124 | 119 | 114 |
| 烏日鄉 | 713 | 787 | 926 | 885 | 837 | 1,025 |

| 年底及鄉鎮別 | 6歲 | 7歲 | 8歲 | 9歲 | 10歲 | 11歲 |
|--------|-----|-----|-------|-----|-----|-----|
| 男 | 354 | 392 | 469 | 476 | 412 | 551 |
| 女 | 359 | 395 | 457 | 409 | 425 | 474 |
| 大肚鄉 | 613 | 660 | 759 | 768 | 670 | 765 |
| 男 | 309 | 344 | 390 | 430 | 343 | 392 |
| 女 | 304 | 316 | 369 | 338 | 327 | 373 |
| 龍井鄉 | 788 | 892 | 1,065 | 930 | 889 | 948 |
| 男 | 412 | 471 | 532 | 468 | 458 | 511 |
| 女 | 376 | 421 | 533 | 462 | 431 | 437 |
| 霧峰鄉 | 625 | 709 | 793 | 743 | 685 | 699 |
| 男 | 328 | 386 | 418 | 388 | 354 | 364 |
| 女 | 297 | 323 | 375 | 355 | 331 | 335 |
| 和平鄉 | 90 | 73 | 96 | 92 | 91 | 110 |
| 男 | 42 | 41 | 52 | 46 | 48 | 55 |
| 女 | 48 | 32 | 44 | 46 | 43 | 55 |

| 年底及鄉鎮別 | 12歲 | 13歲 | 14歲 | 15歲 | 16歲 | 17歲 |
|--------|--------|--------|--------|--------|--------|--------|
| 98年04月 | 23,754 | 23,806 | 23,694 | 24,311 | 24,166 | 23,771 |
| 男 | 12,354 | 12,269 | 12,279 | 12,643 | 12,555 | 12,466 |
| 女 | 11,400 | 11,537 | 11,415 | 11,668 | 11,611 | 11,305 |
| 豐原市 | 2,847 | 2,773 | 2,636 | 2,583 | 2,398 | 2,498 |
| 男 | 1,486 | 1,428 | 1,371 | 1,360 | 1,242 | 1,311 |
| 女 | 1,361 | 1,345 | 1,265 | 1,223 | 1,156 | 1,187 |
| 大里市 | 3,538 | 3,318 | 3,282 | 3,306 | 3,145 | 3,155 |
| 男 | 1,852 | 1,699 | 1,746 | 1,709 | 1,635 | 1,648 |
| 女 | 1,686 | 1,619 | 1,536 | 1,597 | 1,510 | 1,507 |
| 太平市 | 2,425 | 2,612 | 2,614 | 2,825 | 2,810 | 2,711 |
| 男 | 1,252 | 1,328 | 1,355 | 1,443 | 1,429 | 1,382 |
| 女 | 1,173 | 1,284 | 1,259 | 1,382 | 1,381 | 1,329 |
| 東勢鎮 | 726 | 712 | 697 | 687 | 709 | 709 |
| 男 | 372 | 373 | 357 | 344 | 372 | 376 |
| 女 | 354 | 339 | 340 | 343 | 337 | 333 |
| 大甲鎮 | 1,436 | 1,365 | 1,249 | 1,255 | 1,312 | 1,259 |
| 男 | 739 | 674 | 626 | 649 | 671 | 639 |
| 女 | 697 | 691 | 623 | 606 | 641 | 620 |
| 清水鎮 | 1,251 | 1,229 | 1,291 | 1,246 | 1,256 | 1,229 |
| 男 | 647 | 635 | 661 | 665 | 671 | 654 |
| 女 | 604 | 594 | 630 | 581 | 585 | 575 |
| 沙鹿鎮 | 1,270 | 1,267 | 1,153 | 1,188 | 1,170 | 1,144 |
| 男 | 651 | 663 | 577 | 632 | 617 | 617 |
| 女 | 619 | 604 | 576 | 556 | 553 | 527 |
| 梧棲鎮 | 835 | 849 | 859 | 837 | 896 | 851 |
| 男 | 425 | 436 | 429 | 406 | 487 | 458 |
| 女 | 410 | 413 | 430 | 431 | 409 | 393 |
| 后里鄉 | 771 | 775 | 756 | 838 | 792 | 764 |
| 男 | 387 | 391 | 378 | 425 | 412 | 410 |
| 女 | 384 | 384 | 378 | 413 | 380 | 354 |
| 神岡鄉 | 888 | 943 | 955 | 961 | 1,005 | 925 |
| 男 | 483 | 470 | 502 | 500 | 506 | 491 |
| 女 | 405 | 473 | 453 | 461 | 499 | 434 |
| 潭子鄉 | 1,362 | 1,422 | 1,469 | 1,582 | 1,578 | 1,557 |
| 男 | 714 | 751 | 782 | 818 | 789 | 841 |
| 女 | 648 | 671 | 687 | 764 | 789 | 716 |
| 大雅鄉 | 1,614 | 1,543 | 1,606 | 1,533 | 1,470 | 1,492 |
| 男 | 845 | 813 | 835 | 825 | 756 | 748 |
| 女 | 769 | 730 | 771 | 708 | 714 | 744 |
| 新社鄉 | 288 | 297 | 300 | 340 | 313 | 311 |
| 男 | 150 | 165 | 159 | 168 | 156 | 162 |
| 女 | 138 | 132 | 141 | 172 | 157 | 149 |
| 石岡鄉 | 255 | 231 | 207 | 244 | 222 | 203 |
| 男 | 134 | 110 | 93 | 134 | 123 | 95 |
| 女 | 121 | 121 | 114 | 110 | 99 | 108 |
| 外埔鄉 | 363 | 393 | 457 | 461 | 512 | 481 |
| 男 | 177 | 212 | 229 | 251 | 286 | 265 |
| 女 | 186 | 181 | 228 | 210 | 226 | 216 |
| 大安鄉 | 200 | 251 | 252 | 282 | 292 | 294 |
| 男 | 114 | 132 | 130 | 155 | 147 | 155 |
| 女 | 86 | 119 | 122 | 127 | 145 | 139 |
| 烏日鄉 | 1,118 | 1,019 | 1,072 | 1,046 | 1,090 | 1,060 |

| 年底及鄉鎮別 | 12歲 | 13歲 | 14歲 | 15歲 | 16歲 | 17歲 |
|--------|-------|-------|-------|-------|-------|-------|
| 男 | 579 | 532 | 570 | 543 | 536 | 542 |
| 女 | 539 | 487 | 502 | 503 | 554 | 518 |
| 大肚鄉 | 745 | 774 | 784 | 848 | 886 | 870 |
| 男 | 386 | 415 | 410 | 464 | 472 | 457 |
| 女 | 359 | 359 | 374 | 384 | 414 | 413 |
| 龍井鄉 | 1,043 | 1,093 | 1,089 | 1,217 | 1,218 | 1,123 |
| 男 | 539 | 566 | 560 | 643 | 636 | 595 |
| 女 | 504 | 527 | 529 | 574 | 582 | 528 |
| 霧峰鄉 | 676 | 828 | 850 | 917 | 967 | 999 |
| 男 | 370 | 427 | 438 | 453 | 537 | 550 |
| 女 | 306 | 401 | 412 | 464 | 430 | 449 |
| 和平鄉 | 103 | 112 | 116 | 115 | 125 | 136 |
| 男 | 52 | 49 | 71 | 56 | 75 | 70 |
| 女 | 51 | 63 | 45 | 59 | 50 | 66 |

| 年底及鄉鎮別 | 18歲 | 19歲 | 20歲 | 21歲 | 22歲 | 23歲 |
|--------|--------|--------|--------|--------|--------|--------|
| 98年04月 | 24,584 | 23,944 | 24,620 | 23,437 | 22,701 | 24,804 |
| 男 | 12,838 | 12,469 | 12,856 | 12,134 | 11,775 | 12,736 |
| 女 | 11,746 | 11,475 | 11,764 | 11,303 | 10,926 | 12,068 |
| 豐原市 | 2,420 | 2,471 | 2,480 | 2,426 | 2,276 | 2,505 |
| 男 | 1,283 | 1,293 | 1,284 | 1,266 | 1,207 | 1,265 |
| 女 | 1,137 | 1,178 | 1,196 | 1,160 | 1,069 | 1,240 |
| 大里市 | 3,314 | 3,215 | 3,273 | 3,222 | 2,875 | 3,192 |
| 男 | 1,765 | 1,741 | 1,712 | 1,660 | 1,469 | 1,661 |
| 女 | 1,549 | 1,474 | 1,561 | 1,562 | 1,406 | 1,531 |
| 太平市 | 2,921 | 2,838 | 2,951 | 2,679 | 2,556 | 2,752 |
| 男 | 1,516 | 1,474 | 1,579 | 1,401 | 1,278 | 1,421 |
| 女 | 1,405 | 1,364 | 1,372 | 1,278 | 1,278 | 1,331 |
| 東勢鎮 | 716 | 692 | 712 | 703 | 763 | 811 |
| 男 | 385 | 385 | 364 | 382 | 412 | 422 |
| 女 | 331 | 307 | 348 | 321 | 351 | 389 |
| 大甲鎮 | 1,307 | 1,220 | 1,309 | 1,218 | 1,227 | 1,334 |
| 男 | 654 | 606 | 678 | 636 | 618 | 682 |
| 女 | 653 | 614 | 631 | 582 | 609 | 652 |
| 清水鎮 | 1,248 | 1,231 | 1,282 | 1,224 | 1,320 | 1,358 |
| 男 | 661 | 621 | 675 | 596 | 692 | 722 |
| 女 | 587 | 610 | 607 | 628 | 628 | 636 |
| 沙鹿鎮 | 1,114 | 1,131 | 1,135 | 1,066 | 1,114 | 1,162 |
| 男 | 585 | 587 | 603 | 537 | 596 | 572 |
| 女 | 529 | 544 | 532 | 529 | 518 | 590 |
| 梧棲鎮 | 887 | 837 | 894 | 892 | 800 | 921 |
| 男 | 468 | 413 | 460 | 438 | 398 | 469 |
| 女 | 419 | 424 | 434 | 454 | 402 | 452 |
| 后里鄉 | 751 | 741 | 723 | 792 | 819 | 887 |
| 男 | 385 | 404 | 389 | 407 | 431 | 460 |
| 女 | 366 | 337 | 334 | 385 | 388 | 427 |
| 神岡鄉 | 1,007 | 960 | 1,108 | 1,004 | 992 | 1,059 |
| 男 | 523 | 501 | 581 | 538 | 542 | 571 |
| 女 | 484 | 459 | 527 | 466 | 450 | 488 |
| 潭子鄉 | 1,623 | 1,585 | 1,545 | 1,475 | 1,388 | 1,578 |
| 男 | 839 | 849 | 810 | 749 | 718 | 801 |
| 女 | 784 | 736 | 735 | 726 | 670 | 777 |
| 大雅鄉 | 1,510 | 1,492 | 1,455 | 1,369 | 1,245 | 1,463 |
| 男 | 764 | 770 | 765 | 718 | 660 | 741 |
| 女 | 746 | 722 | 690 | 651 | 585 | 722 |
| 新社鄉 | 331 | 302 | 337 | 294 | 343 | 341 |
| 男 | 176 | 134 | 174 | 155 | 179 | 171 |
| 女 | 155 | 168 | 163 | 139 | 164 | 170 |
| 石岡鄉 | 209 | 202 | 213 | 210 | 211 | 234 |
| 男 | 106 | 115 | 105 | 123 | 111 | 129 |
| 女 | 103 | 87 | 108 | 87 | 100 | 105 |
| 外埔鄉 | 477 | 500 | 518 | 500 | 481 | 555 |
| 男 | 250 | 244 | 275 | 251 | 245 | 282 |
| 女 | 227 | 256 | 243 | 249 | 236 | 273 |
| 大安鄉 | 346 | 312 | 352 | 291 | 285 | 326 |
| 男 | 190 | 157 | 181 | 143 | 146 | 177 |
| 女 | 156 | 155 | 171 | 148 | 139 | 149 |
| 烏日鄉 | 1,112 | 1,034 | 1,087 | 971 | 1,003 | 1,005 |

| 年底及鄉鎮別 | 18歲 | 19歲 | 20歲 | 21歲 | 22歲 | 23歲 |
|--------|-------|-------|-------|-------|-------|-------|
| 男 | 584 | 539 | 536 | 501 | 541 | 511 |
| 女 | 528 | 495 | 551 | 470 | 462 | 494 |
| 大肚鄉 | 921 | 880 | 916 | 857 | 849 | 942 |
| 男 | 476 | 459 | 478 | 456 | 453 | 490 |
| 女 | 445 | 421 | 438 | 401 | 396 | 452 |
| 龍井鄉 | 1,172 | 1,136 | 1,182 | 1,123 | 1,110 | 1,171 |
| 男 | 606 | 578 | 598 | 599 | 565 | 574 |
| 女 | 566 | 558 | 584 | 524 | 545 | 597 |
| 霧峰鄉 | 1,065 | 1,043 | 1,011 | 987 | 924 | 1,085 |
| 男 | 552 | 543 | 540 | 513 | 467 | 553 |
| 女 | 513 | 500 | 471 | 474 | 457 | 532 |
| 和平鄉 | 133 | 122 | 137 | 134 | 120 | 123 |
| 男 | 70 | 56 | 69 | 65 | 47 | 62 |
| 女 | 63 | 66 | 68 | 69 | 73 | 61 |

| 年底及鄉鎮別 | 24歲 | 25歲 | 26歲 | 27歲 | 28歲 | 29歲 |
|--------|--------|--------|--------|--------|--------|--------|
| 98年04月 | 27,271 | 27,298 | 29,240 | 29,928 | 29,930 | 30,196 |
| 男 | 13,980 | 13,911 | 14,811 | 15,278 | 15,349 | 15,371 |
| 女 | 13,291 | 13,387 | 14,429 | 14,650 | 14,581 | 14,825 |
| 豐原市 | 2,833 | 2,789 | 3,041 | 2,958 | 2,982 | 2,982 |
| 男 | 1,442 | 1,409 | 1,531 | 1,517 | 1,539 | 1,474 |
| 女 | 1,391 | 1,380 | 1,510 | 1,441 | 1,443 | 1,508 |
| 大里市 | 3,644 | 3,586 | 3,853 | 3,792 | 3,821 | 3,860 |
| 男 | 1,848 | 1,837 | 1,908 | 1,889 | 1,971 | 1,929 |
| 女 | 1,796 | 1,749 | 1,945 | 1,903 | 1,850 | 1,931 |
| 太平市 | 3,119 | 3,056 | 3,317 | 3,452 | 3,476 | 3,387 |
| 男 | 1,591 | 1,569 | 1,726 | 1,781 | 1,820 | 1,736 |
| 女 | 1,528 | 1,487 | 1,591 | 1,671 | 1,656 | 1,651 |
| 東勢鎮 | 901 | 875 | 937 | 931 | 965 | 915 |
| 男 | 464 | 457 | 456 | 479 | 483 | 465 |
| 女 | 437 | 418 | 481 | 452 | 482 | 450 |
| 大甲鎮 | 1,439 | 1,458 | 1,450 | 1,529 | 1,458 | 1,424 |
| 男 | 721 | 744 | 718 | 804 | 769 | 780 |
| 女 | 718 | 714 | 732 | 725 | 689 | 644 |
| 清水鎮 | 1,466 | 1,514 | 1,696 | 1,683 | 1,608 | 1,711 |
| 男 | 749 | 755 | 867 | 856 | 833 | 883 |
| 女 | 717 | 759 | 829 | 827 | 775 | 828 |
| 沙鹿鎮 | 1,373 | 1,377 | 1,541 | 1,608 | 1,679 | 1,760 |
| 男 | 693 | 712 | 790 | 837 | 870 | 887 |
| 女 | 680 | 665 | 751 | 771 | 809 | 873 |
| 梧棲鎮 | 1,051 | 1,027 | 1,089 | 1,165 | 1,144 | 1,123 |
| 男 | 542 | 533 | 561 | 570 | 575 | 576 |
| 女 | 509 | 494 | 528 | 595 | 569 | 547 |
| 后里鄉 | 875 | 930 | 990 | 1,061 | 1,009 | 1,051 |
| 男 | 425 | 445 | 477 | 529 | 541 | 533 |
| 女 | 450 | 485 | 513 | 532 | 468 | 518 |
| 神岡鄉 | 1,182 | 1,169 | 1,253 | 1,253 | 1,262 | 1,320 |
| 男 | 631 | 575 | 669 | 631 | 629 | 696 |
| 女 | 551 | 594 | 584 | 622 | 633 | 624 |
| 潭子鄉 | 1,589 | 1,603 | 1,727 | 1,806 | 1,800 | 1,897 |
| 男 | 815 | 849 | 884 | 916 | 899 | 953 |
| 女 | 774 | 754 | 843 | 890 | 901 | 944 |
| 大雅鄉 | 1,547 | 1,509 | 1,596 | 1,607 | 1,654 | 1,644 |
| 男 | 790 | 750 | 802 | 809 | 808 | 846 |
| 女 | 757 | 759 | 794 | 798 | 846 | 798 |
| 新社鄉 | 346 | 411 | 427 | 449 | 435 | 487 |
| 男 | 200 | 203 | 195 | 206 | 206 | 236 |
| 女 | 146 | 208 | 232 | 243 | 229 | 251 |
| 石岡鄉 | 267 | 263 | 279 | 316 | 295 | 276 |
| 男 | 141 | 136 | 136 | 157 | 142 | 155 |
| 女 | 126 | 127 | 143 | 159 | 153 | 121 |
| 外埔鄉 | 567 | 578 | 621 | 653 | 651 | 684 |
| 男 | 291 | 295 | 304 | 327 | 334 | 361 |
| 女 | 276 | 283 | 317 | 326 | 317 | 323 |
| 大安鄉 | 317 | 361 | 383 | 374 | 339 | 374 |
| 男 | 168 | 187 | 191 | 201 | 188 | 195 |
| 女 | 149 | 174 | 192 | 173 | 151 | 179 |
| 烏日鄉 | 1,200 | 1,172 | 1,249 | 1,321 | 1,397 | 1,315 |

| 年底及鄉鎮別 | 24歲 | 25歲 | 26歲 | 27歲 | 28歲 | 29歲 |
|--------|-------|-------|-------|-------|-------|-------|
| 男 | 611 | 579 | 627 | 675 | 725 | 663 |
| 女 | 589 | 593 | 622 | 646 | 672 | 652 |
| 大肚鄉 | 998 | 1,033 | 1,004 | 1,100 | 1,115 | 1,132 |
| 男 | 530 | 506 | 523 | 568 | 592 | 556 |
| 女 | 468 | 527 | 481 | 532 | 523 | 576 |
| 龍井鄉 | 1,276 | 1,280 | 1,406 | 1,464 | 1,517 | 1,449 |
| 男 | 663 | 653 | 706 | 756 | 767 | 717 |
| 女 | 613 | 627 | 700 | 708 | 750 | 732 |
| 霧峰鄉 | 1,148 | 1,151 | 1,195 | 1,255 | 1,171 | 1,251 |
| 男 | 594 | 631 | 648 | 676 | 569 | 656 |
| 女 | 554 | 520 | 547 | 579 | 602 | 595 |
| 和平鄉 | 133 | 156 | 186 | 151 | 152 | 154 |
| 男 | 71 | 86 | 92 | 94 | 89 | 74 |
| 女 | 62 | 70 | 94 | 57 | 63 | 80 |

| 年底及鄉鎮別 | 30歲 | 31歲 | 32歲 | 33歲 | 34歲 | 35歲 |
|--------|--------|--------|--------|--------|--------|--------|
| 98年04月 | 29,161 | 27,696 | 28,425 | 25,440 | 23,637 | 23,112 |
| 男 | 14,953 | 14,280 | 14,473 | 13,037 | 11,963 | 11,765 |
| 女 | 14,208 | 13,416 | 13,952 | 12,403 | 11,674 | 11,347 |
| 豐原市 | 3,003 | 2,777 | 2,943 | 2,628 | 2,439 | 2,302 |
| 男 | 1,525 | 1,395 | 1,444 | 1,292 | 1,189 | 1,140 |
| 女 | 1,478 | 1,382 | 1,499 | 1,336 | 1,250 | 1,162 |
| 大里市 | 3,798 | 3,457 | 3,623 | 3,143 | 3,044 | 2,984 |
| 男 | 1,922 | 1,772 | 1,788 | 1,529 | 1,515 | 1,518 |
| 女 | 1,876 | 1,685 | 1,835 | 1,614 | 1,529 | 1,466 |
| 太平市 | 3,245 | 3,111 | 3,143 | 2,780 | 2,654 | 2,588 |
| 男 | 1,698 | 1,623 | 1,609 | 1,462 | 1,290 | 1,287 |
| 女 | 1,547 | 1,488 | 1,534 | 1,318 | 1,364 | 1,301 |
| 東勢鎮 | 877 | 786 | 891 | 731 | 692 | 696 |
| 男 | 452 | 407 | 471 | 356 | 377 | 354 |
| 女 | 425 | 379 | 420 | 375 | 315 | 342 |
| 大甲鎮 | 1,412 | 1,242 | 1,336 | 1,165 | 1,092 | 1,026 |
| 男 | 754 | 668 | 655 | 611 | 566 | 502 |
| 女 | 658 | 574 | 681 | 554 | 526 | 524 |
| 清水鎮 | 1,575 | 1,573 | 1,577 | 1,310 | 1,277 | 1,212 |
| 男 | 830 | 833 | 812 | 720 | 680 | 651 |
| 女 | 745 | 740 | 765 | 590 | 597 | 561 |
| 沙鹿鎮 | 1,829 | 1,765 | 1,702 | 1,623 | 1,380 | 1,430 |
| 男 | 919 | 919 | 886 | 866 | 732 | 747 |
| 女 | 910 | 846 | 816 | 757 | 648 | 683 |
| 梧棲鎮 | 1,051 | 1,053 | 1,035 | 958 | 875 | 825 |
| 男 | 528 | 518 | 527 | 482 | 464 | 417 |
| 女 | 523 | 535 | 508 | 476 | 411 | 408 |
| 后里鄉 | 1,009 | 1,005 | 981 | 914 | 854 | 770 |
| 男 | 522 | 537 | 515 | 484 | 447 | 419 |
| 女 | 487 | 468 | 466 | 430 | 407 | 351 |
| 神岡鄉 | 1,209 | 1,149 | 1,124 | 1,006 | 942 | 927 |
| 男 | 629 | 612 | 576 | 528 | 504 | 480 |
| 女 | 580 | 537 | 548 | 478 | 438 | 447 |
| 潭子鄉 | 1,837 | 1,753 | 1,854 | 1,752 | 1,606 | 1,610 |
| 男 | 875 | 861 | 949 | 861 | 764 | 800 |
| 女 | 962 | 892 | 905 | 891 | 842 | 810 |
| 大雅鄉 | 1,525 | 1,543 | 1,620 | 1,462 | 1,329 | 1,363 |
| 男 | 779 | 787 | 784 | 745 | 640 | 703 |
| 女 | 746 | 756 | 836 | 717 | 689 | 660 |
| 新社鄉 | 421 | 434 | 434 | 390 | 393 | 376 |
| 男 | 223 | 238 | 231 | 184 | 209 | 212 |
| 女 | 198 | 196 | 203 | 206 | 184 | 164 |
| 石岡鄉 | 270 | 233 | 250 | 241 | 203 | 203 |
| 男 | 134 | 133 | 138 | 133 | 111 | 114 |
| 女 | 136 | 100 | 112 | 108 | 92 | 89 |
| 外埔鄉 | 600 | 607 | 579 | 520 | 482 | 456 |
| 男 | 314 | 313 | 307 | 266 | 245 | 228 |
| 女 | 286 | 294 | 272 | 254 | 237 | 228 |
| 大安鄉 | 380 | 375 | 374 | 323 | 288 | 295 |
| 男 | 205 | 199 | 201 | 174 | 152 | 162 |
| 女 | 175 | 176 | 173 | 149 | 136 | 133 |
| 烏日鄉 | 1,336 | 1,186 | 1,301 | 1,208 | 1,057 | 1,056 |

| 年底及鄉鎮別 | 30歲 | 31歲 | 32歲 | 33歲 | 34歲 | 35歲 |
|--------|-------|-------|-------|-------|-------|-------|
| 男 | 675 | 590 | 668 | 624 | 515 | 523 |
| 女 | 661 | 596 | 633 | 584 | 542 | 533 |
| 大肚鄉 | 1,101 | 1,033 | 1,053 | 943 | 823 | 843 |
| 男 | 582 | 544 | 557 | 495 | 420 | 436 |
| 女 | 519 | 489 | 496 | 448 | 403 | 407 |
| 龍井鄉 | 1,421 | 1,368 | 1,399 | 1,261 | 1,174 | 1,144 |
| 男 | 716 | 678 | 701 | 642 | 595 | 587 |
| 女 | 705 | 690 | 698 | 619 | 579 | 557 |
| 霧峰鄉 | 1,104 | 1,081 | 1,034 | 943 | 896 | 856 |
| 男 | 572 | 556 | 554 | 493 | 478 | 406 |
| 女 | 532 | 525 | 480 | 450 | 418 | 450 |
| 和平鄉 | 158 | 165 | 172 | 139 | 137 | 150 |
| 男 | 99 | 97 | 100 | 90 | 70 | 79 |
| 女 | 59 | 68 | 72 | 49 | 67 | 71 |

| 年底及鄉鎮別 | 36歲 | 37歲 | 38歲 | 39歲 | 40歲 | 41歲 |
|--------|--------|--------|--------|--------|--------|--------|
| 98年04月 | 23,080 | 22,926 | 23,827 | 24,023 | 24,038 | 23,969 |
| 男 | 11,694 | 11,548 | 12,136 | 12,090 | 12,241 | 11,991 |
| 女 | 11,386 | 11,378 | 11,691 | 11,933 | 11,797 | 11,978 |
| 豐原市 | 2,388 | 2,373 | 2,481 | 2,517 | 2,513 | 2,539 |
| 男 | 1,133 | 1,113 | 1,165 | 1,173 | 1,211 | 1,217 |
| 女 | 1,255 | 1,260 | 1,316 | 1,344 | 1,302 | 1,322 |
| 大里市 | 2,882 | 2,920 | 2,959 | 3,049 | 3,028 | 3,088 |
| 男 | 1,336 | 1,353 | 1,391 | 1,421 | 1,406 | 1,434 |
| 女 | 1,546 | 1,567 | 1,568 | 1,628 | 1,622 | 1,654 |
| 太平市 | 2,570 | 2,589 | 2,789 | 2,797 | 2,726 | 2,710 |
| 男 | 1,276 | 1,333 | 1,389 | 1,415 | 1,359 | 1,315 |
| 女 | 1,294 | 1,256 | 1,400 | 1,382 | 1,367 | 1,395 |
| 東勢鎮 | 666 | 735 | 742 | 817 | 791 | 756 |
| 男 | 372 | 397 | 395 | 431 | 452 | 404 |
| 女 | 294 | 338 | 347 | 386 | 339 | 352 |
| 大甲鎮 | 1,010 | 1,005 | 1,058 | 1,053 | 1,153 | 1,152 |
| 男 | 507 | 510 | 553 | 532 | 558 | 578 |
| 女 | 503 | 495 | 505 | 521 | 595 | 574 |
| 清水鎮 | 1,288 | 1,193 | 1,282 | 1,291 | 1,239 | 1,245 |
| 男 | 699 | 632 | 699 | 688 | 679 | 666 |
| 女 | 589 | 561 | 583 | 603 | 560 | 579 |
| 沙鹿鎮 | 1,311 | 1,325 | 1,335 | 1,246 | 1,225 | 1,127 |
| 男 | 682 | 678 | 712 | 622 | 643 | 596 |
| 女 | 629 | 647 | 623 | 624 | 582 | 531 |
| 梧棲鎮 | 816 | 791 | 799 | 786 | 760 | 788 |
| 男 | 439 | 398 | 425 | 405 | 414 | 419 |
| 女 | 377 | 393 | 374 | 381 | 346 | 369 |
| 后里鄉 | 808 | 729 | 829 | 807 | 832 | 838 |
| 男 | 436 | 379 | 425 | 422 | 464 | 423 |
| 女 | 372 | 350 | 404 | 385 | 368 | 415 |
| 神岡鄉 | 927 | 883 | 923 | 892 | 921 | 931 |
| 男 | 498 | 450 | 480 | 483 | 509 | 448 |
| 女 | 429 | 433 | 443 | 409 | 412 | 483 |
| 潭子鄉 | 1,583 | 1,631 | 1,695 | 1,727 | 1,743 | 1,710 |
| 男 | 772 | 772 | 832 | 886 | 838 | 822 |
| 女 | 811 | 859 | 863 | 841 | 905 | 888 |
| 大雅鄉 | 1,391 | 1,355 | 1,508 | 1,491 | 1,529 | 1,487 |
| 男 | 661 | 685 | 741 | 712 | 737 | 749 |
| 女 | 730 | 670 | 767 | 779 | 792 | 738 |
| 新社鄉 | 376 | 415 | 378 | 411 | 398 | 397 |
| 男 | 212 | 237 | 225 | 233 | 235 | 219 |
| 女 | 164 | 178 | 153 | 178 | 163 | 178 |
| 石岡鄉 | 225 | 193 | 251 | 204 | 238 | 231 |
| 男 | 120 | 89 | 146 | 108 | 126 | 106 |
| 女 | 105 | 104 | 105 | 96 | 112 | 125 |
| 外埔鄉 | 443 | 440 | 463 | 461 | 464 | 496 |
| 男 | 241 | 245 | 249 | 243 | 271 | 237 |
| 女 | 202 | 195 | 214 | 218 | 193 | 259 |
| 大安鄉 | 302 | 293 | 309 | 324 | 310 | 333 |
| 男 | 181 | 153 | 180 | 178 | 180 | 192 |
| 女 | 121 | 140 | 129 | 146 | 130 | 141 |
| 烏日鄉 | 1,046 | 1,018 | 1,013 | 1,027 | 1,057 | 1,032 |

| 年底及鄉鎮別 | 36歲 | 37歲 | 38歲 | 39歲 | 40歲 | 41歲 |
|--------|-------|-------|-------|-------|-------|-------|
| 男 | 540 | 537 | 508 | 496 | 552 | 509 |
| 女 | 506 | 481 | 505 | 531 | 505 | 523 |
| 大肚鄉 | 837 | 869 | 814 | 812 | 808 | 818 |
| 男 | 431 | 452 | 440 | 418 | 395 | 429 |
| 女 | 406 | 417 | 374 | 394 | 413 | 389 |
| 龍井鄉 | 1,142 | 1,130 | 1,120 | 1,240 | 1,187 | 1,132 |
| 男 | 596 | 581 | 578 | 643 | 623 | 603 |
| 女 | 546 | 549 | 542 | 597 | 564 | 529 |
| 霧峰鄉 | 899 | 885 | 887 | 884 | 935 | 957 |
| 男 | 454 | 452 | 478 | 464 | 484 | 508 |
| 女 | 445 | 433 | 409 | 420 | 451 | 449 |
| 和平鄉 | 170 | 154 | 192 | 187 | 181 | 202 |
| 男 | 108 | 102 | 125 | 117 | 105 | 117 |
| 女 | 62 | 52 | 67 | 70 | 76 | 85 |



| 年底及鄉鎮別 | 42歲 | 43歲 | 44歲 | 45歲 | 46歲 | 47歲 |
|--------|--------|--------|--------|--------|--------|--------|
| 98年04月 | 23,770 | 24,665 | 25,013 | 25,181 | 25,245 | 24,769 |
| 男 | 11,897 | 12,481 | 12,420 | 12,561 | 12,527 | 12,334 |
| 女 | 11,873 | 12,184 | 12,593 | 12,620 | 12,718 | 12,435 |
| 豐原市 | 2,520 | 2,633 | 2,639 | 2,636 | 2,713 | 2,583 |
| 男 | 1,180 | 1,325 | 1,265 | 1,274 | 1,299 | 1,208 |
| 女 | 1,340 | 1,308 | 1,374 | 1,362 | 1,414 | 1,375 |
| 大里市 | 3,001 | 3,209 | 3,182 | 3,366 | 3,335 | 3,263 |
| 男 | 1,402 | 1,484 | 1,463 | 1,573 | 1,604 | 1,508 |
| 女 | 1,599 | 1,725 | 1,719 | 1,793 | 1,731 | 1,755 |
| 太平市 | 2,758 | 2,832 | 2,818 | 2,933 | 2,890 | 2,913 |
| 男 | 1,372 | 1,420 | 1,362 | 1,434 | 1,302 | 1,398 |
| 女 | 1,386 | 1,412 | 1,456 | 1,499 | 1,588 | 1,515 |
| 東勢鎮 | 765 | 822 | 814 | 819 | 843 | 777 |
| 男 | 416 | 451 | 447 | 432 | 467 | 400 |
| 女 | 349 | 371 | 367 | 387 | 376 | 377 |
| 大甲鎮 | 1,199 | 1,195 | 1,225 | 1,180 | 1,202 | 1,221 |
| 男 | 616 | 621 | 606 | 566 | 613 | 621 |
| 女 | 583 | 574 | 619 | 614 | 589 | 600 |
| 清水鎮 | 1,237 | 1,277 | 1,326 | 1,310 | 1,285 | 1,246 |
| 男 | 642 | 684 | 710 | 699 | 654 | 654 |
| 女 | 595 | 593 | 616 | 611 | 631 | 592 |
| 沙鹿鎮 | 1,130 | 1,162 | 1,115 | 1,062 | 1,122 | 1,097 |
| 男 | 604 | 587 | 575 | 556 | 554 | 568 |
| 女 | 526 | 575 | 540 | 506 | 568 | 529 |
| 梧棲鎮 | 762 | 812 | 792 | 824 | 859 | 873 |
| 男 | 376 | 387 | 410 | 414 | 433 | 448 |
| 女 | 386 | 425 | 382 | 410 | 426 | 425 |
| 后里鄉 | 783 | 755 | 830 | 810 | 809 | 757 |
| 男 | 430 | 392 | 432 | 438 | 416 | 418 |
| 女 | 353 | 363 | 398 | 372 | 393 | 339 |
| 神岡鄉 | 993 | 980 | 993 | 1,092 | 1,035 | 1,014 |
| 男 | 524 | 496 | 492 | 527 | 524 | 508 |
| 女 | 469 | 484 | 501 | 565 | 511 | 506 |
| 潭子鄉 | 1,713 | 1,703 | 1,752 | 1,813 | 1,698 | 1,684 |
| 男 | 834 | 860 | 826 | 903 | 838 | 771 |
| 女 | 879 | 843 | 926 | 910 | 860 | 913 |
| 大雅鄉 | 1,526 | 1,547 | 1,584 | 1,504 | 1,495 | 1,498 |
| 男 | 705 | 736 | 757 | 740 | 724 | 741 |
| 女 | 821 | 811 | 827 | 764 | 771 | 757 |
| 新社鄉 | 380 | 379 | 389 | 420 | 386 | 392 |
| 男 | 233 | 234 | 198 | 240 | 207 | 215 |
| 女 | 147 | 145 | 191 | 180 | 179 | 177 |
| 石岡鄉 | 216 | 206 | 278 | 231 | 256 | 244 |
| 男 | 101 | 115 | 150 | 118 | 149 | 138 |
| 女 | 115 | 91 | 128 | 113 | 107 | 106 |
| 外埔鄉 | 447 | 483 | 516 | 470 | 474 | 499 |
| 男 | 248 | 255 | 264 | 256 | 232 | 272 |
| 女 | 199 | 228 | 252 | 214 | 242 | 227 |
| 大安鄉 | 303 | 319 | 324 | 322 | 348 | 304 |
| 男 | 169 | 168 | 177 | 172 | 202 | 157 |
| 女 | 134 | 151 | 147 | 150 | 146 | 147 |
| 烏日鄉 | 963 | 1,121 | 1,065 | 1,011 | 1,060 | 1,074 |

| 年底及鄉鎮別 | 42歲 | 43歲 | 44歲 | 45歲 | 46歲 | 47歲 |
|--------|-------|-------|-------|-------|-------|-------|
| 男 | 479 | 579 | 547 | 479 | 534 | 553 |
| 女 | 484 | 542 | 518 | 532 | 526 | 521 |
| 大肚鄉 | 806 | 806 | 843 | 874 | 918 | 893 |
| 男 | 397 | 430 | 414 | 439 | 436 | 471 |
| 女 | 409 | 376 | 429 | 435 | 482 | 422 |
| 龍井鄉 | 1,129 | 1,217 | 1,249 | 1,228 | 1,178 | 1,137 |
| 男 | 589 | 626 | 640 | 645 | 639 | 611 |
| 女 | 540 | 591 | 609 | 583 | 539 | 526 |
| 霧峰鄉 | 962 | 1,005 | 1,089 | 1,081 | 1,136 | 1,111 |
| 男 | 470 | 509 | 568 | 540 | 582 | 566 |
| 女 | 492 | 496 | 521 | 541 | 554 | 545 |
| 和平鄉 | 177 | 202 | 190 | 195 | 203 | 189 |
| 男 | 110 | 122 | 117 | 116 | 118 | 108 |
| 女 | 67 | 80 | 73 | 79 | 85 | 81 |

| 年底及鄉鎮別 | 48歲 | 49歲 | 50歲 | 51歲 | 52歲 | 53歲 |
|--------|--------|--------|--------|--------|--------|--------|
| 98年04月 | 24,115 | 23,838 | 24,220 | 21,354 | 22,323 | 21,507 |
| 男 | 12,172 | 11,816 | 12,074 | 10,685 | 11,159 | 10,738 |
| 女 | 11,943 | 12,022 | 12,146 | 10,669 | 11,164 | 10,769 |
| 豐原市 | 2,482 | 2,433 | 2,592 | 2,252 | 2,411 | 2,414 |
| 男 | 1,217 | 1,134 | 1,255 | 1,092 | 1,176 | 1,185 |
| 女 | 1,265 | 1,299 | 1,337 | 1,160 | 1,235 | 1,229 |
| 大里市 | 3,225 | 3,154 | 3,219 | 2,884 | 2,808 | 2,737 |
| 男 | 1,534 | 1,416 | 1,514 | 1,333 | 1,361 | 1,365 |
| 女 | 1,691 | 1,738 | 1,705 | 1,551 | 1,447 | 1,372 |
| 太平市 | 2,849 | 2,793 | 2,807 | 2,557 | 2,605 | 2,498 |
| 男 | 1,446 | 1,311 | 1,327 | 1,238 | 1,245 | 1,211 |
| 女 | 1,403 | 1,482 | 1,480 | 1,319 | 1,360 | 1,287 |
| 東勢鎮 | 895 | 865 | 851 | 785 | 762 | 814 |
| 男 | 466 | 460 | 435 | 414 | 408 | 422 |
| 女 | 429 | 405 | 416 | 371 | 354 | 392 |
| 大甲鎮 | 1,137 | 1,225 | 1,194 | 1,013 | 1,113 | 1,035 |
| 男 | 573 | 647 | 616 | 531 | 538 | 516 |
| 女 | 564 | 578 | 578 | 482 | 575 | 519 |
| 清水鎮 | 1,210 | 1,211 | 1,275 | 1,059 | 1,172 | 1,201 |
| 男 | 639 | 641 | 664 | 560 | 611 | 634 |
| 女 | 571 | 570 | 611 | 499 | 561 | 567 |
| 沙鹿鎮 | 1,030 | 1,043 | 1,099 | 914 | 1,044 | 1,003 |
| 男 | 512 | 523 | 535 | 465 | 490 | 494 |
| 女 | 518 | 520 | 564 | 449 | 554 | 509 |
| 梧棲鎮 | 775 | 734 | 869 | 777 | 799 | 738 |
| 男 | 407 | 363 | 431 | 383 | 408 | 381 |
| 女 | 368 | 371 | 438 | 394 | 391 | 357 |
| 后里鄉 | 783 | 750 | 779 | 679 | 730 | 768 |
| 男 | 411 | 379 | 405 | 349 | 385 | 383 |
| 女 | 372 | 371 | 374 | 330 | 345 | 385 |
| 神岡鄉 | 1,062 | 1,050 | 1,028 | 926 | 948 | 947 |
| 男 | 549 | 574 | 522 | 472 | 481 | 465 |
| 女 | 513 | 476 | 506 | 454 | 467 | 482 |
| 潭子鄉 | 1,585 | 1,517 | 1,575 | 1,350 | 1,442 | 1,316 |
| 男 | 744 | 753 | 747 | 652 | 737 | 616 |
| 女 | 841 | 764 | 828 | 698 | 705 | 700 |
| 大雅鄉 | 1,422 | 1,382 | 1,335 | 1,248 | 1,195 | 1,084 |
| 男 | 707 | 687 | 684 | 624 | 602 | 542 |
| 女 | 715 | 695 | 651 | 624 | 593 | 542 |
| 新社鄉 | 340 | 376 | 360 | 294 | 378 | 321 |
| 男 | 187 | 202 | 199 | 177 | 190 | 174 |
| 女 | 153 | 174 | 161 | 117 | 188 | 147 |
| 石岡鄉 | 265 | 251 | 300 | 222 | 263 | 238 |
| 男 | 151 | 125 | 165 | 109 | 139 | 137 |
| 女 | 114 | 126 | 135 | 113 | 124 | 101 |
| 外埔鄉 | 489 | 469 | 478 | 448 | 446 | 457 |
| 男 | 257 | 223 | 247 | 230 | 235 | 214 |
| 女 | 232 | 246 | 231 | 218 | 211 | 243 |
| 大安鄉 | 290 | 301 | 270 | 239 | 272 | 216 |
| 男 | 154 | 171 | 159 | 129 | 155 | 119 |
| 女 | 136 | 130 | 111 | 110 | 117 | 97 |
| 烏日鄉 | 1,110 | 1,011 | 996 | 921 | 982 | 952 |

| 年底及鄉鎮別 | 48歲 | 49歲 | 50歲 | 51歲 | 52歲 | 53歲 |
|--------|-------|-------|-------|-----|-------|-----|
| 男 | 592 | 497 | 492 | 464 | 484 | 494 |
| 女 | 518 | 514 | 504 | 457 | 498 | 458 |
| 大肚鄉 | 852 | 879 | 877 | 719 | 805 | 728 |
| 男 | 409 | 436 | 482 | 401 | 404 | 348 |
| 女 | 443 | 443 | 395 | 318 | 401 | 380 |
| 龍井鄉 | 1,121 | 1,069 | 1,078 | 916 | 955 | 923 |
| 男 | 584 | 565 | 576 | 482 | 495 | 458 |
| 女 | 537 | 504 | 502 | 434 | 460 | 465 |
| 霧峰鄉 | 1,032 | 1,115 | 1,057 | 978 | 1,013 | 936 |
| 男 | 549 | 601 | 519 | 478 | 524 | 488 |
| 女 | 483 | 514 | 538 | 500 | 489 | 448 |
| 和平鄉 | 161 | 210 | 181 | 173 | 180 | 181 |
| 男 | 84 | 108 | 100 | 102 | 91 | 92 |
| 女 | 77 | 102 | 81 | 71 | 89 | 89 |

| 年底及鄉鎮別 | 54歲 | 55歲 | 56歲 | 57歲 | 58歲 | 59歲 |
|--------|--------|--------|--------|--------|--------|--------|
| 98年04月 | 21,413 | 20,007 | 18,917 | 18,929 | 16,710 | 14,403 |
| 男 | 10,556 | 9,947 | 9,491 | 9,379 | 8,378 | 7,115 |
| 女 | 10,857 | 10,060 | 9,426 | 9,550 | 8,332 | 7,288 |
| 豐原市 | 2,342 | 2,173 | 2,067 | 2,032 | 1,851 | 1,606 |
| 男 | 1,125 | 1,065 | 1,009 | 989 | 930 | 779 |
| 女 | 1,217 | 1,108 | 1,058 | 1,043 | 921 | 827 |
| 大里市 | 2,848 | 2,505 | 2,433 | 2,294 | 1,977 | 1,757 |
| 男 | 1,329 | 1,249 | 1,217 | 1,135 | 968 | 889 |
| 女 | 1,519 | 1,256 | 1,216 | 1,159 | 1,009 | 868 |
| 太平市 | 2,389 | 2,286 | 2,199 | 2,176 | 1,901 | 1,598 |
| 男 | 1,143 | 1,089 | 1,083 | 1,046 | 887 | 704 |
| 女 | 1,246 | 1,197 | 1,116 | 1,130 | 1,014 | 894 |
| 東勢鎮 | 800 | 729 | 740 | 781 | 668 | 602 |
| 男 | 423 | 394 | 365 | 401 | 348 | 305 |
| 女 | 377 | 335 | 375 | 380 | 320 | 297 |
| 大甲鎮 | 1,088 | 1,043 | 920 | 948 | 811 | 737 |
| 男 | 540 | 512 | 498 | 446 | 437 | 375 |
| 女 | 548 | 531 | 422 | 502 | 374 | 362 |
| 清水鎮 | 1,147 | 1,164 | 1,053 | 1,103 | 960 | 813 |
| 男 | 565 | 608 | 544 | 567 | 499 | 405 |
| 女 | 582 | 556 | 509 | 536 | 461 | 408 |
| 沙鹿鎮 | 1,002 | 961 | 908 | 1,001 | 903 | 703 |
| 男 | 472 | 464 | 454 | 463 | 436 | 350 |
| 女 | 530 | 497 | 454 | 538 | 467 | 353 |
| 梧棲鎮 | 745 | 666 | 636 | 651 | 565 | 481 |
| 男 | 374 | 337 | 308 | 341 | 288 | 241 |
| 女 | 371 | 329 | 328 | 310 | 277 | 240 |
| 后里鄉 | 771 | 733 | 692 | 656 | 637 | 519 |
| 男 | 391 | 353 | 345 | 311 | 316 | 275 |
| 女 | 380 | 380 | 347 | 345 | 321 | 244 |
| 神岡鄉 | 906 | 845 | 791 | 742 | 732 | 570 |
| 男 | 472 | 426 | 413 | 385 | 382 | 291 |
| 女 | 434 | 419 | 378 | 357 | 350 | 279 |
| 潭子鄉 | 1,381 | 1,221 | 1,104 | 1,107 | 1,009 | 843 |
| 男 | 682 | 582 | 522 | 531 | 496 | 421 |
| 女 | 699 | 639 | 582 | 576 | 513 | 422 |
| 大雅鄉 | 1,134 | 1,025 | 900 | 919 | 808 | 683 |
| 男 | 571 | 499 | 446 | 456 | 395 | 335 |
| 女 | 563 | 526 | 454 | 463 | 413 | 348 |
| 新社鄉 | 345 | 322 | 335 | 354 | 294 | 287 |
| 男 | 177 | 172 | 164 | 175 | 135 | 140 |
| 女 | 168 | 150 | 171 | 179 | 159 | 147 |
| 石岡鄉 | 224 | 237 | 216 | 236 | 204 | 154 |
| 男 | 117 | 132 | 109 | 122 | 102 | 93 |
| 女 | 107 | 105 | 107 | 114 | 102 | 61 |
| 外埔鄉 | 454 | 420 | 415 | 359 | 345 | 315 |
| 男 | 234 | 202 | 216 | 187 | 155 | 159 |
| 女 | 220 | 218 | 199 | 172 | 190 | 156 |
| 大安鄉 | 233 | 233 | 226 | 222 | 203 | 184 |
| 男 | 113 | 136 | 121 | 112 | 121 | 92 |
| 女 | 120 | 97 | 105 | 110 | 82 | 92 |
| 烏日鄉 | 910 | 866 | 832 | 857 | 799 | 640 |

| 年底及鄉鎮別 | 54歲 | 55歲 | 56歲 | 57歲 | 58歲 | 59歲 |
|--------|-----|-----|-----|-----|-----|-----|
| 男 | 446 | 426 | 424 | 428 | 425 | 307 |
| 女 | 464 | 440 | 408 | 429 | 374 | 333 |
| 大肚鄉 | 790 | 690 | 750 | 725 | 612 | 551 |
| 男 | 402 | 344 | 369 | 372 | 313 | 257 |
| 女 | 388 | 346 | 381 | 353 | 299 | 294 |
| 龍井鄉 | 809 | 830 | 733 | 784 | 621 | 603 |
| 男 | 400 | 408 | 370 | 410 | 310 | 305 |
| 女 | 409 | 422 | 363 | 374 | 311 | 298 |
| 霧峰鄉 | 917 | 883 | 793 | 826 | 679 | 645 |
| 男 | 489 | 453 | 428 | 416 | 363 | 332 |
| 女 | 428 | 430 | 365 | 410 | 316 | 313 |
| 和平鄉 | 178 | 175 | 174 | 156 | 131 | 112 |
| 男 | 91 | 96 | 86 | 86 | 72 | 60 |
| 女 | 87 | 79 | 88 | 70 | 59 | 52 |

| 年底及鄉鎮別 | 60歲 | 61歲 | 62歲 | 63歲 | 64歲 | 65歲 |
|--------|--------|--------|--------|-------|-------|-------|
| 98年04月 | 14,061 | 11,125 | 10,223 | 7,930 | 9,150 | 9,148 |
| 男 | 7,090 | 5,590 | 5,004 | 3,902 | 4,486 | 4,448 |
| 女 | 6,971 | 5,535 | 5,219 | 4,028 | 4,664 | 4,700 |
| 豐原市 | 1,639 | 1,278 | 1,161 | 884 | 1,022 | 996 |
| 男 | 809 | 645 | 559 | 457 | 526 | 488 |
| 女 | 830 | 633 | 602 | 427 | 496 | 508 |
| 大里市 | 1,584 | 1,257 | 1,027 | 798 | 941 | 948 |
| 男 | 791 | 610 | 523 | 414 | 453 | 463 |
| 女 | 793 | 647 | 504 | 384 | 488 | 485 |
| 太平市 | 1,595 | 1,228 | 1,110 | 833 | 931 | 911 |
| 男 | 763 | 568 | 504 | 391 | 453 | 412 |
| 女 | 832 | 660 | 606 | 442 | 478 | 499 |
| 東勢鎮 | 643 | 514 | 438 | 414 | 439 | 476 |
| 男 | 331 | 256 | 231 | 205 | 226 | 238 |
| 女 | 312 | 258 | 207 | 209 | 213 | 238 |
| 大甲鎮 | 664 | 545 | 517 | 412 | 501 | 544 |
| 男 | 340 | 273 | 270 | 205 | 251 | 268 |
| 女 | 324 | 272 | 247 | 207 | 250 | 276 |
| 清水鎮 | 792 | 621 | 637 | 483 | 549 | 550 |
| 男 | 407 | 311 | 318 | 226 | 248 | 278 |
| 女 | 385 | 310 | 319 | 257 | 301 | 272 |
| 沙鹿鎮 | 724 | 536 | 518 | 410 | 459 | 480 |
| 男 | 340 | 266 | 226 | 209 | 232 | 220 |
| 女 | 384 | 270 | 292 | 201 | 227 | 260 |
| 梧棲鎮 | 469 | 360 | 423 | 264 | 288 | 296 |
| 男 | 243 | 187 | 217 | 133 | 125 | 140 |
| 女 | 226 | 173 | 206 | 131 | 163 | 156 |
| 后里鄉 | 530 | 414 | 434 | 328 | 372 | 354 |
| 男 | 268 | 212 | 207 | 161 | 181 | 167 |
| 女 | 262 | 202 | 227 | 167 | 191 | 187 |
| 神岡鄉 | 586 | 468 | 441 | 334 | 399 | 391 |
| 男 | 312 | 241 | 235 | 167 | 197 | 204 |
| 女 | 274 | 227 | 206 | 167 | 202 | 187 |
| 潭子鄉 | 854 | 646 | 586 | 446 | 530 | 510 |
| 男 | 445 | 300 | 281 | 209 | 254 | 234 |
| 女 | 409 | 346 | 305 | 237 | 276 | 276 |
| 大雅鄉 | 631 | 514 | 449 | 353 | 396 | 363 |
| 男 | 321 | 267 | 221 | 155 | 172 | 168 |
| 女 | 310 | 247 | 228 | 198 | 224 | 195 |
| 新社鄉 | 281 | 239 | 208 | 196 | 219 | 219 |
| 男 | 151 | 110 | 93 | 100 | 111 | 114 |
| 女 | 130 | 129 | 115 | 96 | 108 | 105 |
| 石岡鄉 | 179 | 106 | 114 | 99 | 124 | 117 |
| 男 | 90 | 56 | 56 | 55 | 71 | 54 |
| 女 | 89 | 50 | 58 | 44 | 53 | 63 |
| 外埔鄉 | 285 | 209 | 252 | 167 | 210 | 198 |
| 男 | 141 | 117 | 118 | 87 | 118 | 110 |
| 女 | 144 | 92 | 134 | 80 | 92 | 88 |
| 大安鄉 | 229 | 143 | 147 | 142 | 187 | 144 |
| 男 | 123 | 84 | 66 | 72 | 99 | 80 |
| 女 | 106 | 59 | 81 | 70 | 88 | 64 |
| 烏日鄉 | 593 | 533 | 424 | 332 | 384 | 365 |

| 年底及鄉鎮別 | 60歲 | 61歲 | 62歲 | 63歲 | 64歲 | 65歲 |
|--------|-----|-----|-----|-----|-----|-----|
| 男 | 293 | 286 | 218 | 164 | 187 | 190 |
| 女 | 300 | 247 | 206 | 168 | 197 | 175 |
| 大肚鄉 | 462 | 414 | 360 | 293 | 320 | 336 |
| 男 | 246 | 226 | 192 | 132 | 164 | 165 |
| 女 | 216 | 188 | 168 | 161 | 156 | 171 |
| 龍井鄉 | 584 | 456 | 446 | 331 | 375 | 446 |
| 男 | 288 | 233 | 209 | 168 | 175 | 199 |
| 女 | 296 | 223 | 237 | 163 | 200 | 247 |
| 霧峰鄉 | 605 | 540 | 451 | 352 | 415 | 421 |
| 男 | 322 | 293 | 218 | 166 | 203 | 217 |
| 女 | 283 | 247 | 233 | 186 | 212 | 204 |
| 和平鄉 | 132 | 104 | 80 | 59 | 89 | 83 |
| 男 | 66 | 49 | 42 | 26 | 40 | 39 |
| 女 | 66 | 55 | 38 | 33 | 49 | 44 |

| 年底及鄉鎮別 | 66歲 | 67歲 | 68歲 | 69歲 | 70歲 | 71歲 |
|--------|-------|-------|-------|-------|-------|-------|
| 98年04月 | 9,226 | 8,739 | 8,696 | 8,614 | 7,982 | 7,417 |
| 男 | 4,458 | 4,282 | 4,215 | 4,151 | 3,758 | 3,501 |
| 女 | 4,768 | 4,457 | 4,481 | 4,463 | 4,224 | 3,916 |
| 豐原市 | 1,120 | 1,024 | 1,012 | 1,037 | 945 | 921 |
| 男 | 532 | 508 | 485 | 502 | 452 | 437 |
| 女 | 588 | 516 | 527 | 535 | 493 | 484 |
| 大里市 | 877 | 812 | 803 | 785 | 674 | 608 |
| 男 | 404 | 418 | 384 | 361 | 303 | 279 |
| 女 | 473 | 394 | 419 | 424 | 371 | 329 |
| 太平市 | 879 | 803 | 802 | 700 | 627 | 592 |
| 男 | 410 | 340 | 363 | 324 | 270 | 267 |
| 女 | 469 | 463 | 439 | 376 | 357 | 325 |
| 東勢鎮 | 462 | 496 | 461 | 495 | 454 | 427 |
| 男 | 237 | 246 | 220 | 261 | 234 | 229 |
| 女 | 225 | 250 | 241 | 234 | 220 | 198 |
| 大甲鎮 | 500 | 523 | 523 | 503 | 472 | 482 |
| 男 | 236 | 255 | 226 | 262 | 243 | 236 |
| 女 | 264 | 268 | 297 | 241 | 229 | 246 |
| 清水鎮 | 567 | 532 | 572 | 538 | 556 | 494 |
| 男 | 271 | 265 | 281 | 259 | 251 | 219 |
| 女 | 296 | 267 | 291 | 279 | 305 | 275 |
| 沙鹿鎮 | 440 | 399 | 451 | 383 | 399 | 334 |
| 男 | 216 | 205 | 216 | 177 | 189 | 163 |
| 女 | 224 | 194 | 235 | 206 | 210 | 171 |
| 梧棲鎮 | 308 | 268 | 276 | 305 | 268 | 214 |
| 男 | 161 | 136 | 144 | 139 | 132 | 109 |
| 女 | 147 | 132 | 132 | 166 | 136 | 105 |
| 后里鄉 | 381 | 353 | 360 | 354 | 331 | 317 |
| 男 | 199 | 180 | 201 | 169 | 159 | 138 |
| 女 | 182 | 173 | 159 | 185 | 172 | 179 |
| 神岡鄉 | 388 | 357 | 366 | 413 | 367 | 328 |
| 男 | 203 | 177 | 192 | 202 | 176 | 142 |
| 女 | 185 | 180 | 174 | 211 | 191 | 186 |
| 潭子鄉 | 542 | 430 | 448 | 425 | 382 | 376 |
| 男 | 248 | 203 | 205 | 178 | 166 | 164 |
| 女 | 294 | 227 | 243 | 247 | 216 | 212 |
| 大雅鄉 | 409 | 385 | 375 | 332 | 339 | 300 |
| 男 | 197 | 176 | 179 | 160 | 153 | 126 |
| 女 | 212 | 209 | 196 | 172 | 186 | 174 |
| 新社鄉 | 224 | 252 | 213 | 233 | 211 | 209 |
| 男 | 109 | 130 | 111 | 129 | 110 | 111 |
| 女 | 115 | 122 | 102 | 104 | 101 | 98 |
| 石岡鄉 | 132 | 103 | 103 | 138 | 117 | 121 |
| 男 | 68 | 48 | 50 | 71 | 54 | 63 |
| 女 | 64 | 55 | 53 | 67 | 63 | 58 |
| 外埔鄉 | 195 | 209 | 191 | 218 | 205 | 158 |
| 男 | 96 | 109 | 92 | 117 | 99 | 70 |
| 女 | 99 | 100 | 99 | 101 | 106 | 88 |
| 大安鄉 | 188 | 178 | 179 | 176 | 169 | 141 |
| 男 | 106 | 100 | 80 | 90 | 80 | 77 |
| 女 | 82 | 78 | 99 | 86 | 89 | 64 |
| 烏日鄉 | 393 | 354 | 392 | 347 | 349 | 317 |

| 年底及鄉鎮別 | 66歲 | 67歲 | 68歲 | 69歲 | 70歲 | 71歲 |
|--------|-----|-----|-----|-----|-----|-----|
| 男 | 176 | 155 | 198 | 164 | 164 | 152 |
| 女 | 217 | 199 | 194 | 183 | 185 | 165 |
| 大肚鄉 | 308 | 360 | 302 | 322 | 291 | 264 |
| 男 | 149 | 177 | 148 | 152 | 146 | 126 |
| 女 | 159 | 183 | 154 | 170 | 145 | 138 |
| 龍井鄉 | 371 | 390 | 362 | 368 | 376 | 331 |
| 男 | 176 | 186 | 184 | 177 | 173 | 159 |
| 女 | 195 | 204 | 178 | 191 | 203 | 172 |
| 霧峰鄉 | 441 | 406 | 423 | 440 | 370 | 412 |
| 男 | 208 | 210 | 213 | 216 | 160 | 199 |
| 女 | 233 | 196 | 210 | 224 | 210 | 213 |
| 和平鄉 | 101 | 105 | 82 | 102 | 80 | 71 |
| 男 | 56 | 58 | 43 | 41 | 44 | 35 |
| 女 | 45 | 47 | 39 | 61 | 36 | 36 |



| 年底及鄉鎮別 | 72歲 | 73歲 | 74歲 | 75歲 | 76歲 | 77歲 |
|--------|-------|-------|-------|-------|-------|-------|
| 98年04月 | 7,189 | 6,474 | 6,323 | 6,028 | 5,800 | 5,748 |
| 男 | 3,460 | 2,924 | 3,025 | 2,927 | 2,861 | 2,942 |
| 女 | 3,729 | 3,550 | 3,298 | 3,101 | 2,939 | 2,806 |
| 豐原市 | 822 | 778 | 786 | 700 | 677 | 653 |
| 男 | 387 | 370 | 380 | 337 | 311 | 319 |
| 女 | 435 | 408 | 406 | 363 | 366 | 334 |
| 大里市 | 598 | 506 | 490 | 498 | 428 | 458 |
| 男 | 297 | 220 | 235 | 237 | 210 | 227 |
| 女 | 301 | 286 | 255 | 261 | 218 | 231 |
| 太平市 | 554 | 489 | 493 | 492 | 491 | 527 |
| 男 | 234 | 197 | 232 | 251 | 259 | 321 |
| 女 | 320 | 292 | 261 | 241 | 232 | 206 |
| 東勢鎮 | 399 | 359 | 388 | 355 | 329 | 342 |
| 男 | 197 | 170 | 196 | 185 | 154 | 179 |
| 女 | 202 | 189 | 192 | 170 | 175 | 163 |
| 大甲鎮 | 442 | 392 | 365 | 342 | 366 | 312 |
| 男 | 222 | 171 | 163 | 156 | 175 | 136 |
| 女 | 220 | 221 | 202 | 186 | 191 | 176 |
| 清水鎮 | 485 | 438 | 485 | 405 | 407 | 385 |
| 男 | 245 | 198 | 219 | 181 | 194 | 185 |
| 女 | 240 | 240 | 266 | 224 | 213 | 200 |
| 沙鹿鎮 | 310 | 294 | 267 | 274 | 294 | 281 |
| 男 | 125 | 135 | 127 | 142 | 145 | 131 |
| 女 | 185 | 159 | 140 | 132 | 149 | 150 |
| 梧棲鎮 | 248 | 200 | 195 | 187 | 162 | 164 |
| 男 | 121 | 85 | 87 | 96 | 82 | 82 |
| 女 | 127 | 115 | 108 | 91 | 80 | 82 |
| 后里鄉 | 347 | 301 | 259 | 245 | 240 | 247 |
| 男 | 162 | 146 | 122 | 109 | 108 | 146 |
| 女 | 185 | 155 | 137 | 136 | 132 | 101 |
| 神岡鄉 | 321 | 289 | 254 | 271 | 226 | 248 |
| 男 | 164 | 130 | 122 | 128 | 105 | 124 |
| 女 | 157 | 159 | 132 | 143 | 121 | 124 |
| 潭子鄉 | 365 | 305 | 329 | 294 | 296 | 274 |
| 男 | 187 | 140 | 162 | 152 | 143 | 141 |
| 女 | 178 | 165 | 167 | 142 | 153 | 133 |
| 大雅鄉 | 290 | 292 | 261 | 258 | 228 | 281 |
| 男 | 139 | 131 | 119 | 130 | 125 | 160 |
| 女 | 151 | 161 | 142 | 128 | 103 | 121 |
| 新社鄉 | 200 | 185 | 177 | 152 | 162 | 170 |
| 男 | 103 | 85 | 101 | 76 | 89 | 88 |
| 女 | 97 | 100 | 76 | 76 | 73 | 82 |
| 石岡鄉 | 127 | 105 | 100 | 98 | 128 | 104 |
| 男 | 67 | 41 | 53 | 40 | 57 | 61 |
| 女 | 60 | 64 | 47 | 58 | 71 | 43 |
| 外埔鄉 | 181 | 167 | 161 | 139 | 155 | 149 |
| 男 | 82 | 74 | 82 | 64 | 86 | 62 |
| 女 | 99 | 93 | 79 | 75 | 69 | 87 |
| 大安鄉 | 161 | 147 | 128 | 132 | 104 | 118 |
| 男 | 73 | 68 | 63 | 66 | 58 | 69 |
| 女 | 88 | 79 | 65 | 66 | 46 | 49 |
| 烏日鄉 | 270 | 295 | 262 | 318 | 272 | 257 |

| 年底及鄉鎮別 | 72歲 | 73歲 | 74歲 | 75歲 | 76歲 | 77歲 |
|--------|-----|-----|-----|-----|-----|-----|
| 男 | 127 | 127 | 134 | 150 | 132 | 135 |
| 女 | 143 | 168 | 128 | 168 | 140 | 122 |
| 大肚鄉 | 248 | 268 | 259 | 208 | 223 | 209 |
| 男 | 124 | 126 | 116 | 114 | 118 | 108 |
| 女 | 124 | 142 | 143 | 94 | 105 | 101 |
| 龍井鄉 | 335 | 262 | 263 | 261 | 254 | 233 |
| 男 | 155 | 106 | 136 | 139 | 134 | 102 |
| 女 | 180 | 156 | 127 | 122 | 120 | 131 |
| 霧峰鄉 | 417 | 331 | 336 | 326 | 295 | 270 |
| 男 | 210 | 169 | 141 | 140 | 149 | 124 |
| 女 | 207 | 162 | 195 | 186 | 146 | 146 |
| 和平鄉 | 69 | 71 | 65 | 73 | 63 | 66 |
| 男 | 39 | 35 | 35 | 34 | 27 | 42 |
| 女 | 30 | 36 | 30 | 39 | 36 | 24 |

| 年底及鄉鎮別 | 78歲 | 79歲 | 80歲 | 81歲 | 82歲 | 83歲 |
|--------|-------|-------|-------|-------|-------|-------|
| 98年04月 | 5,425 | 5,043 | 4,804 | 4,068 | 3,802 | 3,167 |
| 男 | 2,946 | 2,674 | 2,582 | 2,255 | 2,023 | 1,677 |
| 女 | 2,479 | 2,369 | 2,222 | 1,813 | 1,779 | 1,490 |
| 豐原市 | 585 | 544 | 451 | 387 | 388 | 307 |
| 男 | 274 | 278 | 207 | 209 | 199 | 127 |
| 女 | 311 | 266 | 244 | 178 | 189 | 180 |
| 大里市 | 481 | 387 | 346 | 313 | 286 | 227 |
| 男 | 264 | 200 | 180 | 166 | 135 | 113 |
| 女 | 217 | 187 | 166 | 147 | 151 | 114 |
| 太平市 | 459 | 489 | 473 | 431 | 357 | 293 |
| 男 | 296 | 313 | 303 | 299 | 224 | 187 |
| 女 | 163 | 176 | 170 | 132 | 133 | 106 |
| 東勢鎮 | 320 | 277 | 284 | 237 | 215 | 176 |
| 男 | 156 | 132 | 144 | 119 | 93 | 79 |
| 女 | 164 | 145 | 140 | 118 | 122 | 97 |
| 大甲鎮 | 291 | 283 | 260 | 193 | 200 | 166 |
| 男 | 146 | 134 | 123 | 89 | 106 | 72 |
| 女 | 145 | 149 | 137 | 104 | 94 | 94 |
| 清水鎮 | 350 | 303 | 314 | 258 | 256 | 212 |
| 男 | 182 | 148 | 152 | 136 | 123 | 98 |
| 女 | 168 | 155 | 162 | 122 | 133 | 114 |
| 沙鹿鎮 | 269 | 230 | 202 | 213 | 162 | 122 |
| 男 | 135 | 129 | 108 | 123 | 84 | 70 |
| 女 | 134 | 101 | 94 | 90 | 78 | 52 |
| 梧棲鎮 | 172 | 126 | 128 | 109 | 116 | 99 |
| 男 | 77 | 58 | 64 | 45 | 57 | 60 |
| 女 | 95 | 68 | 64 | 64 | 59 | 39 |
| 后里鄉 | 258 | 233 | 253 | 190 | 169 | 169 |
| 男 | 152 | 136 | 139 | 114 | 98 | 94 |
| 女 | 106 | 97 | 114 | 76 | 71 | 75 |
| 神岡鄉 | 235 | 191 | 206 | 161 | 146 | 130 |
| 男 | 135 | 95 | 125 | 86 | 81 | 67 |
| 女 | 100 | 96 | 81 | 75 | 65 | 63 |
| 潭子鄉 | 282 | 298 | 280 | 203 | 200 | 165 |
| 男 | 166 | 166 | 155 | 122 | 119 | 98 |
| 女 | 116 | 132 | 125 | 81 | 81 | 67 |
| 大雅鄉 | 258 | 274 | 250 | 219 | 206 | 173 |
| 男 | 160 | 172 | 170 | 151 | 134 | 111 |
| 女 | 98 | 102 | 80 | 68 | 72 | 62 |
| 新社鄉 | 155 | 167 | 149 | 114 | 112 | 104 |
| 男 | 93 | 83 | 89 | 60 | 63 | 63 |
| 女 | 62 | 84 | 60 | 54 | 49 | 41 |
| 石岡鄉 | 93 | 83 | 91 | 60 | 64 | 63 |
| 男 | 50 | 39 | 54 | 28 | 27 | 33 |
| 女 | 43 | 44 | 37 | 32 | 37 | 30 |
| 外埔鄉 | 142 | 134 | 144 | 106 | 91 | 84 |
| 男 | 82 | 75 | 74 | 61 | 47 | 43 |
| 女 | 60 | 59 | 70 | 45 | 44 | 41 |
| 大安鄉 | 93 | 84 | 89 | 72 | 86 | 57 |
| 男 | 38 | 34 | 40 | 33 | 41 | 28 |
| 女 | 55 | 50 | 49 | 39 | 45 | 29 |
| 烏日鄉 | 240 | 253 | 218 | 185 | 194 | 163 |

| 年底及鄉鎮別 | 78歲 | 79歲 | 80歲 | 81歲 | 82歲 | 83歲 |
|--------|-----|-----|-----|-----|-----|-----|
| 男 | 150 | 118 | 123 | 103 | 115 | 89 |
| 女 | 90 | 135 | 95 | 82 | 79 | 74 |
| 大肚鄉 | 212 | 190 | 185 | 171 | 146 | 112 |
| 男 | 117 | 111 | 95 | 84 | 59 | 71 |
| 女 | 95 | 79 | 90 | 87 | 87 | 41 |
| 龍井鄉 | 192 | 185 | 201 | 184 | 163 | 130 |
| 男 | 93 | 97 | 91 | 93 | 84 | 65 |
| 女 | 99 | 88 | 110 | 91 | 79 | 65 |
| 霧峰鄉 | 267 | 238 | 225 | 200 | 184 | 174 |
| 男 | 136 | 111 | 109 | 92 | 92 | 82 |
| 女 | 131 | 127 | 116 | 108 | 92 | 92 |
| 和平鄉 | 71 | 74 | 55 | 62 | 61 | 41 |
| 男 | 44 | 45 | 37 | 42 | 42 | 27 |
| 女 | 27 | 29 | 18 | 20 | 19 | 14 |

| 年底及鄉鎮別 | 84歲 | 85歲 | 86歲 | 87歲 | 88歲 | 89歲 |
|--------|-------|-------|-------|-------|-------|-----|
| 98年04月 | 2,490 | 2,063 | 1,704 | 1,531 | 1,171 | 885 |
| 男 | 1,299 | 1,042 | 812 | 698 | 533 | 408 |
| 女 | 1,191 | 1,021 | 892 | 833 | 638 | 477 |
| 豐原市 | 235 | 187 | 157 | 159 | 108 | 93 |
| 男 | 130 | 90 | 62 | 65 | 47 | 34 |
| 女 | 105 | 97 | 95 | 94 | 61 | 59 |
| 大里市 | 201 | 167 | 142 | 110 | 80 | 53 |
| 男 | 89 | 89 | 71 | 56 | 38 | 26 |
| 女 | 112 | 78 | 71 | 54 | 42 | 27 |
| 太平市 | 247 | 201 | 167 | 128 | 94 | 65 |
| 男 | 140 | 119 | 97 | 77 | 54 | 34 |
| 女 | 107 | 82 | 70 | 51 | 40 | 31 |
| 東勢鎮 | 179 | 151 | 104 | 93 | 75 | 54 |
| 男 | 88 | 65 | 51 | 39 | 34 | 22 |
| 女 | 91 | 86 | 53 | 54 | 41 | 32 |
| 大甲鎮 | 129 | 115 | 83 | 94 | 71 | 53 |
| 男 | 64 | 57 | 37 | 38 | 30 | 22 |
| 女 | 65 | 58 | 46 | 56 | 41 | 31 |
| 清水鎮 | 175 | 168 | 134 | 121 | 87 | 62 |
| 男 | 82 | 72 | 66 | 54 | 36 | 30 |
| 女 | 93 | 96 | 68 | 67 | 51 | 32 |
| 沙鹿鎮 | 119 | 92 | 89 | 78 | 70 | 54 |
| 男 | 63 | 46 | 35 | 35 | 26 | 23 |
| 女 | 56 | 46 | 54 | 43 | 44 | 31 |
| 梧棲鎮 | 74 | 64 | 50 | 42 | 38 | 29 |
| 男 | 31 | 30 | 21 | 13 | 18 | 11 |
| 女 | 43 | 34 | 29 | 29 | 20 | 18 |
| 后里鄉 | 131 | 91 | 71 | 68 | 52 | 45 |
| 男 | 76 | 53 | 40 | 29 | 22 | 20 |
| 女 | 55 | 38 | 31 | 39 | 30 | 25 |
| 神岡鄉 | 92 | 59 | 64 | 64 | 53 | 25 |
| 男 | 41 | 24 | 31 | 24 | 20 | 13 |
| 女 | 51 | 35 | 33 | 40 | 33 | 12 |
| 潭子鄉 | 125 | 116 | 85 | 67 | 61 | 44 |
| 男 | 77 | 65 | 38 | 29 | 29 | 22 |
| 女 | 48 | 51 | 47 | 38 | 32 | 22 |
| 大雅鄉 | 121 | 76 | 85 | 69 | 52 | 42 |
| 男 | 80 | 40 | 48 | 37 | 25 | 29 |
| 女 | 41 | 36 | 37 | 32 | 27 | 13 |
| 新社鄉 | 76 | 73 | 53 | 48 | 28 | 34 |
| 男 | 47 | 37 | 28 | 22 | 15 | 21 |
| 女 | 29 | 36 | 25 | 26 | 13 | 13 |
| 石岡鄉 | 32 | 32 | 41 | 31 | 28 | 21 |
| 男 | 15 | 17 | 12 | 16 | 13 | 9 |
| 女 | 17 | 15 | 29 | 15 | 15 | 12 |
| 外埔鄉 | 67 | 39 | 42 | 35 | 22 | 32 |
| 男 | 39 | 22 | 24 | 20 | 9 | 15 |
| 女 | 28 | 17 | 18 | 15 | 13 | 17 |
| 大安鄉 | 48 | 49 | 32 | 35 | 24 | 17 |
| 男 | 22 | 21 | 7 | 9 | 11 | 6 |
| 女 | 26 | 28 | 25 | 26 | 13 | 11 |
| 烏日鄉 | 107 | 88 | 69 | 66 | 55 | 44 |

| 年底及鄉鎮別 | 84歲 | 85歲 | 86歲 | 87歲 | 88歲 | 89歲 |
|--------|-----|-----|-----|-----|-----|-----|
| 男 | 52 | 44 | 35 | 33 | 25 | 20 |
| 女 | 55 | 44 | 34 | 33 | 30 | 24 |
| 大肚鄉 | 96 | 64 | 69 | 55 | 45 | 33 |
| 男 | 45 | 32 | 36 | 26 | 21 | 14 |
| 女 | 51 | 32 | 33 | 29 | 24 | 19 |
| 龍井鄉 | 98 | 87 | 68 | 68 | 56 | 41 |
| 男 | 46 | 46 | 29 | 30 | 29 | 19 |
| 女 | 52 | 41 | 39 | 38 | 27 | 22 |
| 霧峰鄉 | 101 | 110 | 69 | 80 | 55 | 31 |
| 男 | 47 | 50 | 28 | 30 | 20 | 13 |
| 女 | 54 | 60 | 41 | 50 | 35 | 18 |
| 和平鄉 | 37 | 34 | 30 | 20 | 17 | 13 |
| 男 | 25 | 23 | 16 | 16 | 11 | 5 |
| 女 | 12 | 11 | 14 | 4 | 6 | 8 |

| 年底及鄉鎮別 | 90歲 | 91歲 | 92歲 | 93歲 | 94歲 | 95歲 |
|--------|-----|-----|-----|-----|-----|-----|
| 98年04月 | 660 | 550 | 422 | 315 | 232 | 175 |
| 男 | 283 | 205 | 157 | 122 | 79 | 58 |
| 女 | 377 | 345 | 265 | 193 | 153 | 117 |
| 豐原市 | 51 | 56 | 37 | 32 | 19 | 18 |
| 男 | 23 | 17 | 10 | 8 | 7 | 7 |
| 女 | 28 | 39 | 27 | 24 | 12 | 11 |
| 大里市 | 46 | 49 | 28 | 21 | 11 | 5 |
| 男 | 16 | 18 | 11 | 8 | 3 | 1 |
| 女 | 30 | 31 | 17 | 13 | 8 | 4 |
| 太平市 | 58 | 45 | 45 | 21 | 14 | 12 |
| 男 | 37 | 18 | 22 | 10 | 3 | 3 |
| 女 | 21 | 27 | 23 | 11 | 11 | 9 |
| 東勢鎮 | 41 | 44 | 24 | 21 | 21 | 14 |
| 男 | 21 | 14 | 5 | 9 | 10 | 3 |
| 女 | 20 | 30 | 19 | 12 | 11 | 11 |
| 大甲鎮 | 32 | 40 | 28 | 13 | 14 | 9 |
| 男 | 13 | 16 | 7 | 6 | 5 | 2 |
| 女 | 19 | 24 | 21 | 7 | 9 | 7 |
| 清水鎮 | 61 | 32 | 31 | 32 | 29 | 17 |
| 男 | 21 | 15 | 12 | 10 | 7 | 4 |
| 女 | 40 | 17 | 19 | 22 | 22 | 13 |
| 沙鹿鎮 | 29 | 22 | 27 | 22 | 9 | 5 |
| 男 | 10 | 9 | 12 | 10 | 3 | 2 |
| 女 | 19 | 13 | 15 | 12 | 6 | 3 |
| 梧棲鎮 | 17 | 18 | 15 | 9 | 7 | 5 |
| 男 | 8 | 10 | 5 | 4 | 2 | 2 |
| 女 | 9 | 8 | 10 | 5 | 5 | 3 |
| 后里鄉 | 28 | 23 | 18 | 19 | 11 | 12 |
| 男 | 15 | 6 | 8 | 9 | 3 | 5 |
| 女 | 13 | 17 | 10 | 10 | 8 | 7 |
| 神岡鄉 | 32 | 21 | 21 | 17 | 10 | 10 |
| 男 | 13 | 11 | 6 | 5 | 4 | 4 |
| 女 | 19 | 10 | 15 | 12 | 6 | 6 |
| 潭子鄉 | 30 | 19 | 14 | 16 | 18 | 12 |
| 男 | 10 | 7 | 6 | 5 | 3 | 5 |
| 女 | 20 | 12 | 8 | 11 | 15 | 7 |
| 大雅鄉 | 27 | 24 | 15 | 14 | 11 | 5 |
| 男 | 10 | 11 | 5 | 5 | 3 | 1 |
| 女 | 17 | 13 | 10 | 9 | 8 | 4 |
| 新社鄉 | 28 | 24 | 19 | 11 | 5 | 9 |
| 男 | 16 | 14 | 7 | 4 | 2 | 3 |
| 女 | 12 | 10 | 12 | 7 | 3 | 6 |
| 石岡鄉 | 8 | 5 | 6 | 4 | 3 | 5 |
| 男 | 3 | 1 | 1 | 2 | 1 | 2 |
| 女 | 5 | 4 | 5 | 2 | 2 | 3 |
| 外埔鄉 | 24 | 19 | 11 | 5 | 5 | 2 |
| 男 | 7 | 7 | 2 | 1 | 2 | - |
| 女 | 17 | 12 | 9 | 4 | 3 | 2 |
| 大安鄉 | 16 | 17 | 11 | 6 | 3 | 1 |
| 男 | 8 | 4 | 3 | 1 | 2 | - |
| 女 | 8 | 13 | 8 | 5 | 1 | 1 |
| 烏日鄉 | 36 | 15 | 16 | 10 | 6 | 4 |

| 年底及鄉鎮別 | 90歲 | 91歲 | 92歲 | 93歲 | 94歲 | 95歲 |
|--------|-----|-----|-----|-----|-----|-----|
| 男 | 14 | 4 | 9 | 7 | 2 | 3 |
| 女 | 22 | 11 | 7 | 3 | 4 | 1 |
| 大肚鄉 | 24 | 21 | 23 | 11 | 10 | 8 |
| 男 | 8 | 5 | 8 | 4 | 5 | 2 |
| 女 | 16 | 16 | 15 | 7 | 5 | 6 |
| 龍井鄉 | 29 | 24 | 12 | 10 | 15 | 12 |
| 男 | 11 | 7 | 4 | 3 | 8 | 5 |
| 女 | 18 | 17 | 8 | 7 | 7 | 7 |
| 霧峰鄉 | 29 | 25 | 13 | 16 | 9 | 8 |
| 男 | 9 | 6 | 9 | 7 | 2 | 3 |
| 女 | 20 | 19 | 4 | 9 | 7 | 5 |
| 和平鄉 | 14 | 7 | 8 | 5 | 2 | 2 |
| 男 | 10 | 5 | 5 | 4 | 2 | 1 |
| 女 | 4 | 2 | 3 | 1 | - | 1 |

| 年底及鄉鎮別 | 96歲 | 97歲 | 98歲 | 99歲 | 100歲 | |
|--------|-----|-----|-----|-----|------|---|
| 98年04月 | 111 | 79 | 47 | 27 | 41 | 0 |
| 男 | 36 | 34 | 14 | 2 | 15 | 0 |
| 女 | 75 | 45 | 33 | 25 | 26 | 0 |
| 豐原市 | 14 | 6 | 3 | 4 | 5 | |
| 男 | 4 | 2 | 1 | 1 | 3 | |
| 女 | 10 | 4 | 2 | 3 | 2 | |
| 大里市 | 2 | 6 | 3 | 2 | 5 | |
| 男 | - | 1 | 1 | - | 3 | |
| 女 | 2 | 5 | 2 | 2 | 2 | |
| 太平市 | 10 | 6 | - | 2 | 4 | |
| 男 | 2 | 4 | - | 1 | - | |
| 女 | 8 | 2 | - | 1 | 4 | |
| 東勢鎮 | 5 | 10 | 4 | 1 | 3 | |
| 男 | 3 | 5 | - | - | 1 | |
| 女 | 2 | 5 | 4 | 1 | 2 | |
| 大甲鎮 | 9 | 6 | 6 | 2 | 2 | |
| 男 | 3 | 1 | 1 | - | - | |
| 女 | 6 | 5 | 5 | 2 | 2 | |
| 清水鎮 | 8 | 5 | 3 | 2 | 3 | |
| 男 | 2 | 3 | - | - | 1 | |
| 女 | 6 | 2 | 3 | 2 | 2 | |
| 沙鹿鎮 | 8 | 4 | 4 | 2 | 3 | |
| 男 | - | 1 | - | - | - | |
| 女 | 8 | 3 | 4 | 2 | 3 | |
| 梧棲鎮 | 1 | 2 | 2 | - | 1 | |
| 男 | - | 1 | - | - | 1 | |
| 女 | 1 | 1 | 2 | - | - | |
| 后里鄉 | 3 | 3 | 3 | - | - | |
| 男 | 3 | 2 | 3 | - | - | |
| 女 | - | 1 | - | - | - | |
| 神岡鄉 | 8 | 2 | 1 | 2 | 1 | |
| 男 | 1 | 2 | - | - | 1 | |
| 女 | 7 | - | 1 | 2 | - | |
| 潭子鄉 | 6 | 3 | - | - | 3 | |
| 男 | 3 | 1 | - | - | 1 | |
| 女 | 3 | 2 | - | - | 2 | |
| 大雅鄉 | 4 | 1 | 2 | - | 1 | |
| 男 | 2 | - | - | - | - | |
| 女 | 2 | 1 | 2 | - | 1 | |
| 新社鄉 | 7 | 4 | 4 | 2 | 2 | |
| 男 | 4 | 3 | 3 | - | 2 | |
| 女 | 3 | 1 | 1 | 2 | - | |
| 石岡鄉 | 2 | 2 | 3 | 1 | - | |
| 男 | - | - | 2 | - | - | |
| 女 | 2 | 2 | 1 | 1 | - | |
| 外埔鄉 | 3 | 4 | 1 | - | 2 | |
| 男 | 1 | 1 | - | - | - | |
| 女 | 2 | 3 | 1 | - | 2 | |
| 大安鄉 | 3 | - | 2 | 1 | 2 | |
| 男 | - | - | 1 | - | - | |
| 女 | 3 | - | 1 | 1 | 2 | |
| 烏日鄉 | 3 | 4 | 1 | 2 | 1 | |


| 年底及鄉鎮別 | 96歲 | 97歲 | 98歲 | 99歲 | 100歲 |
|--------|-----|-----|-----|-----|------|
| 男 | 1 | 2 | 1 | - | - |
| 女 | 2 | 2 | - | 2 | 1 |
| 大肚鄉 | 4 | 3 | 2 | - | - |
| 男 | 2 | 2 | - | - | - |
| 女 | 2 | 1 | 2 | - | - |
| 龍井鄉 | 8 | 3 | 3 | 2 | 2 |
| 男 | 3 | 1 | 1 | - | 2 |
| 女 | 5 | 2 | 2 | 2 | - |
| 霧峰鄉 | 3 | 5 | - | 2 | - |
| 男 | 2 | 2 | - | - | - |
| 女 | 1 | 3 | - | 2 | - |
| 和平鄉 | - | - | - | - | 1 |
| 男 | - | - | - | - | - |
| 女 | - | - | - | - | 1 |



年底及鄉鎮別

| | | | | | | | |
|--------|---|---|---|---|---|---|---|
| 98年04月 | 0 | 0 | 0 | 0 | 0 | 0 | 0 |
| 男 | 0 | 0 | 0 | 0 | 0 | 0 | 0 |
| 女 | 0 | 0 | 0 | 0 | 0 | 0 | 0 |
| 豐原市 | | | | | | | |
| 男 | | | | | | | |
| 女 | | | | | | | |
| 大里市 | | | | | | | |
| 男 | | | | | | | |
| 女 | | | | | | | |
| 太平市 | | | | | | | |
| 男 | | | | | | | |
| 女 | | | | | | | |
| 東勢鎮 | | | | | | | |
| 男 | | | | | | | |
| 女 | | | | | | | |
| 大甲鎮 | | | | | | | |
| 男 | | | | | | | |
| 女 | | | | | | | |
| 清水鎮 | | | | | | | |
| 男 | | | | | | | |
| 女 | | | | | | | |
| 沙鹿鎮 | | | | | | | |
| 男 | | | | | | | |
| 女 | | | | | | | |
| 梧棲鎮 | | | | | | | |
| 男 | | | | | | | |
| 女 | | | | | | | |
| 后里鄉 | | | | | | | |
| 男 | | | | | | | |
| 女 | | | | | | | |
| 神岡鄉 | | | | | | | |
| 男 | | | | | | | |
| 女 | | | | | | | |
| 潭子鄉 | | | | | | | |
| 男 | | | | | | | |
| 女 | | | | | | | |
| 大雅鄉 | | | | | | | |
| 男 | | | | | | | |
| 女 | | | | | | | |
| 新社鄉 | | | | | | | |
| 男 | | | | | | | |
| 女 | | | | | | | |
| 石岡鄉 | | | | | | | |
| 男 | | | | | | | |
| 女 | | | | | | | |
| 外埔鄉 | | | | | | | |
| 男 | | | | | | | |
| 女 | | | | | | | |
| 大安鄉 | | | | | | | |
| 男 | | | | | | | |
| 女 | | | | | | | |
| 烏日鄉 | | | | | | | |

年底及鄉鎮別



年底及鄉鎮別

| | | | | | | | |
|--------|---|---|---|---|---|---|---|
| 98年04月 | 0 | 0 | 0 | 0 | 0 | 0 | 0 |
| 男 | 0 | 0 | 0 | 0 | 0 | 0 | 0 |
| 女 | 0 | 0 | 0 | 0 | 0 | 0 | 0 |
| 豐原市 | | | | | | | |
| 男 | | | | | | | |
| 女 | | | | | | | |
| 大里市 | | | | | | | |
| 男 | | | | | | | |
| 女 | | | | | | | |
| 太平市 | | | | | | | |
| 男 | | | | | | | |
| 女 | | | | | | | |
| 東勢鎮 | | | | | | | |
| 男 | | | | | | | |
| 女 | | | | | | | |
| 大甲鎮 | | | | | | | |
| 男 | | | | | | | |
| 女 | | | | | | | |
| 清水鎮 | | | | | | | |
| 男 | | | | | | | |
| 女 | | | | | | | |
| 沙鹿鎮 | | | | | | | |
| 男 | | | | | | | |
| 女 | | | | | | | |
| 梧棲鎮 | | | | | | | |
| 男 | | | | | | | |
| 女 | | | | | | | |
| 后里鄉 | | | | | | | |
| 男 | | | | | | | |
| 女 | | | | | | | |
| 神岡鄉 | | | | | | | |
| 男 | | | | | | | |
| 女 | | | | | | | |
| 潭子鄉 | | | | | | | |
| 男 | | | | | | | |
| 女 | | | | | | | |
| 大雅鄉 | | | | | | | |
| 男 | | | | | | | |
| 女 | | | | | | | |
| 新社鄉 | | | | | | | |
| 男 | | | | | | | |
| 女 | | | | | | | |
| 石岡鄉 | | | | | | | |
| 男 | | | | | | | |
| 女 | | | | | | | |
| 外埔鄉 | | | | | | | |
| 男 | | | | | | | |
| 女 | | | | | | | |
| 大安鄉 | | | | | | | |
| 男 | | | | | | | |
| 女 | | | | | | | |
| 烏日鄉 | | | | | | | |

年底及鄉鎮別

男
女

大肚鄉

男
女

龍井鄉

男
女

霧峰鄉

男
女

和平鄉

男
女

年底及鄉鎮別

| | | | | | | | |
|--------|---|---|---|---|---|---|---|
| 98年04月 | 0 | 0 | 0 | 0 | 0 | 0 | 0 |
| 男 | 0 | 0 | 0 | 0 | 0 | 0 | 0 |
| 女 | 0 | 0 | 0 | 0 | 0 | 0 | 0 |
| 豐原市 | | | | | | | |
| 男 | | | | | | | |
| 女 | | | | | | | |
| 大里市 | | | | | | | |
| 男 | | | | | | | |
| 女 | | | | | | | |
| 太平市 | | | | | | | |
| 男 | | | | | | | |
| 女 | | | | | | | |
| 東勢鎮 | | | | | | | |
| 男 | | | | | | | |
| 女 | | | | | | | |
| 大甲鎮 | | | | | | | |
| 男 | | | | | | | |
| 女 | | | | | | | |
| 清水鎮 | | | | | | | |
| 男 | | | | | | | |
| 女 | | | | | | | |
| 沙鹿鎮 | | | | | | | |
| 男 | | | | | | | |
| 女 | | | | | | | |
| 梧棲鎮 | | | | | | | |
| 男 | | | | | | | |
| 女 | | | | | | | |
| 后里鄉 | | | | | | | |
| 男 | | | | | | | |
| 女 | | | | | | | |
| 神岡鄉 | | | | | | | |
| 男 | | | | | | | |
| 女 | | | | | | | |
| 潭子鄉 | | | | | | | |
| 男 | | | | | | | |
| 女 | | | | | | | |
| 大雅鄉 | | | | | | | |
| 男 | | | | | | | |
| 女 | | | | | | | |
| 新社鄉 | | | | | | | |
| 男 | | | | | | | |
| 女 | | | | | | | |
| 石岡鄉 | | | | | | | |
| 男 | | | | | | | |
| 女 | | | | | | | |
| 外埔鄉 | | | | | | | |
| 男 | | | | | | | |
| 女 | | | | | | | |
| 大安鄉 | | | | | | | |
| 男 | | | | | | | |
| 女 | | | | | | | |
| 烏日鄉 | | | | | | | |

年底及鄉鎮別

男
女

大肚鄉

男
女

龍井鄉

男
女

霧峰鄉

男
女


和平鄉

男
女

年底及鄉鎮別

| | | | | | | | |
|--------|---|---|---|---|---|---|---|
| 98年04月 | 0 | 0 | 0 | 0 | 0 | 0 | 0 |
| 男 | 0 | 0 | 0 | 0 | 0 | 0 | 0 |
| 女 | 0 | 0 | 0 | 0 | 0 | 0 | 0 |
| 豐原市 | | | | | | | |
| 男 | | | | | | | |
| 女 | | | | | | | |
| 大里市 | | | | | | | |
| 男 | | | | | | | |
| 女 | | | | | | | |
| 太平市 | | | | | | | |
| 男 | | | | | | | |
| 女 | | | | | | | |
| 東勢鎮 | | | | | | | |
| 男 | | | | | | | |
| 女 | | | | | | | |
| 大甲鎮 | | | | | | | |
| 男 | | | | | | | |
| 女 | | | | | | | |
| 清水鎮 | | | | | | | |
| 男 | | | | | | | |
| 女 | | | | | | | |
| 沙鹿鎮 | | | | | | | |
| 男 | | | | | | | |
| 女 | | | | | | | |
| 梧棲鎮 | | | | | | | |
| 男 | | | | | | | |
| 女 | | | | | | | |
| 后里鄉 | | | | | | | |
| 男 | | | | | | | |
| 女 | | | | | | | |
| 神岡鄉 | | | | | | | |
| 男 | | | | | | | |
| 女 | | | | | | | |
| 潭子鄉 | | | | | | | |
| 男 | | | | | | | |
| 女 | | | | | | | |
| 大雅鄉 | | | | | | | |
| 男 | | | | | | | |
| 女 | | | | | | | |
| 新社鄉 | | | | | | | |
| 男 | | | | | | | |
| 女 | | | | | | | |
| 石岡鄉 | | | | | | | |
| 男 | | | | | | | |
| 女 | | | | | | | |
| 外埔鄉 | | | | | | | |
| 男 | | | | | | | |
| 女 | | | | | | | |
| 大安鄉 | | | | | | | |
| 男 | | | | | | | |
| 女 | | | | | | | |
| 烏日鄉 | | | | | | | |


年底及鄉鎮別



年底及鄉鎮別

| | | | | | | | |
|--------|---|---|---|---|---|---|---|
| 98年04月 | 0 | 0 | 0 | 0 | 0 | 0 | 0 |
| 男 | 0 | 0 | 0 | 0 | 0 | 0 | 0 |
| 女 | 0 | 0 | 0 | 0 | 0 | 0 | 0 |
| 豐原市 | | | | | | | |
| 男 | | | | | | | |
| 女 | | | | | | | |
| 大里市 | | | | | | | |
| 男 | | | | | | | |
| 女 | | | | | | | |
| 太平市 | | | | | | | |
| 男 | | | | | | | |
| 女 | | | | | | | |
| 東勢鎮 | | | | | | | |
| 男 | | | | | | | |
| 女 | | | | | | | |
| 大甲鎮 | | | | | | | |
| 男 | | | | | | | |
| 女 | | | | | | | |
| 清水鎮 | | | | | | | |
| 男 | | | | | | | |
| 女 | | | | | | | |
| 沙鹿鎮 | | | | | | | |
| 男 | | | | | | | |
| 女 | | | | | | | |
| 梧棲鎮 | | | | | | | |
| 男 | | | | | | | |
| 女 | | | | | | | |
| 后里鄉 | | | | | | | |
| 男 | | | | | | | |
| 女 | | | | | | | |
| 神岡鄉 | | | | | | | |
| 男 | | | | | | | |
| 女 | | | | | | | |
| 潭子鄉 | | | | | | | |
| 男 | | | | | | | |
| 女 | | | | | | | |
| 大雅鄉 | | | | | | | |
| 男 | | | | | | | |
| 女 | | | | | | | |
| 新社鄉 | | | | | | | |
| 男 | | | | | | | |
| 女 | | | | | | | |
| 石岡鄉 | | | | | | | |
| 男 | | | | | | | |
| 女 | | | | | | | |
| 外埔鄉 | | | | | | | |
| 男 | | | | | | | |
| 女 | | | | | | | |
| 大安鄉 | | | | | | | |
| 男 | | | | | | | |
| 女 | | | | | | | |
| 烏日鄉 | | | | | | | |


年底及鄉鎮別



年底及鄉鎮別

| | | | | | | | |
|--------|---|---|---|---|---|---|---|
| 98年04月 | 0 | 0 | 0 | 0 | 0 | 0 | 0 |
| 男 | 0 | 0 | 0 | 0 | 0 | 0 | 0 |
| 女 | 0 | 0 | 0 | 0 | 0 | 0 | 0 |
| 豐原市 | | | | | | | |
| 男 | | | | | | | |
| 女 | | | | | | | |
| 大里市 | | | | | | | |
| 男 | | | | | | | |
| 女 | | | | | | | |
| 太平市 | | | | | | | |
| 男 | | | | | | | |
| 女 | | | | | | | |
| 東勢鎮 | | | | | | | |
| 男 | | | | | | | |
| 女 | | | | | | | |
| 大甲鎮 | | | | | | | |
| 男 | | | | | | | |
| 女 | | | | | | | |
| 清水鎮 | | | | | | | |
| 男 | | | | | | | |
| 女 | | | | | | | |
| 沙鹿鎮 | | | | | | | |
| 男 | | | | | | | |
| 女 | | | | | | | |
| 梧棲鎮 | | | | | | | |
| 男 | | | | | | | |
| 女 | | | | | | | |
| 后里鄉 | | | | | | | |
| 男 | | | | | | | |
| 女 | | | | | | | |
| 神岡鄉 | | | | | | | |
| 男 | | | | | | | |
| 女 | | | | | | | |
| 潭子鄉 | | | | | | | |
| 男 | | | | | | | |
| 女 | | | | | | | |
| 大雅鄉 | | | | | | | |
| 男 | | | | | | | |
| 女 | | | | | | | |
| 新社鄉 | | | | | | | |
| 男 | | | | | | | |
| 女 | | | | | | | |
| 石岡鄉 | | | | | | | |
| 男 | | | | | | | |
| 女 | | | | | | | |
| 外埔鄉 | | | | | | | |
| 男 | | | | | | | |
| 女 | | | | | | | |
| 大安鄉 | | | | | | | |
| 男 | | | | | | | |
| 女 | | | | | | | |
| 烏日鄉 | | | | | | | |


年底及鄉鎮別



年底及鄉鎮別

| | | | | | | | |
|--------|---|---|---|---|---|---|---|
| 98年04月 | 0 | 0 | 0 | 0 | 0 | 0 | 0 |
| 男 | 0 | 0 | 0 | 0 | 0 | 0 | 0 |
| 女 | 0 | 0 | 0 | 0 | 0 | 0 | 0 |
| 豐原市 | | | | | | | |
| 男 | | | | | | | |
| 女 | | | | | | | |
| 大里市 | | | | | | | |
| 男 | | | | | | | |
| 女 | | | | | | | |
| 太平市 | | | | | | | |
| 男 | | | | | | | |
| 女 | | | | | | | |
| 東勢鎮 | | | | | | | |
| 男 | | | | | | | |
| 女 | | | | | | | |
| 大甲鎮 | | | | | | | |
| 男 | | | | | | | |
| 女 | | | | | | | |
| 清水鎮 | | | | | | | |
| 男 | | | | | | | |
| 女 | | | | | | | |
| 沙鹿鎮 | | | | | | | |
| 男 | | | | | | | |
| 女 | | | | | | | |
| 梧棲鎮 | | | | | | | |
| 男 | | | | | | | |
| 女 | | | | | | | |
| 后里鄉 | | | | | | | |
| 男 | | | | | | | |
| 女 | | | | | | | |
| 神岡鄉 | | | | | | | |
| 男 | | | | | | | |
| 女 | | | | | | | |
| 潭子鄉 | | | | | | | |
| 男 | | | | | | | |
| 女 | | | | | | | |
| 大雅鄉 | | | | | | | |
| 男 | | | | | | | |
| 女 | | | | | | | |
| 新社鄉 | | | | | | | |
| 男 | | | | | | | |
| 女 | | | | | | | |
| 石岡鄉 | | | | | | | |
| 男 | | | | | | | |
| 女 | | | | | | | |
| 外埔鄉 | | | | | | | |
| 男 | | | | | | | |
| 女 | | | | | | | |
| 大安鄉 | | | | | | | |
| 男 | | | | | | | |
| 女 | | | | | | | |
| 烏日鄉 | | | | | | | |


年底及鄉鎮別



年底及鄉鎮別

| | | | | | | | |
|--------|---|---|---|---|---|---|---|
| 98年04月 | 0 | 0 | 0 | 0 | 0 | 0 | 0 |
| 男 | 0 | 0 | 0 | 0 | 0 | 0 | 0 |
| 女 | 0 | 0 | 0 | 0 | 0 | 0 | 0 |
| 豐原市 | | | | | | | |
| 男 | | | | | | | |
| 女 | | | | | | | |
| 大里市 | | | | | | | |
| 男 | | | | | | | |
| 女 | | | | | | | |
| 太平市 | | | | | | | |
| 男 | | | | | | | |
| 女 | | | | | | | |
| 東勢鎮 | | | | | | | |
| 男 | | | | | | | |
| 女 | | | | | | | |
| 大甲鎮 | | | | | | | |
| 男 | | | | | | | |
| 女 | | | | | | | |
| 清水鎮 | | | | | | | |
| 男 | | | | | | | |
| 女 | | | | | | | |
| 沙鹿鎮 | | | | | | | |
| 男 | | | | | | | |
| 女 | | | | | | | |
| 梧棲鎮 | | | | | | | |
| 男 | | | | | | | |
| 女 | | | | | | | |
| 后里鄉 | | | | | | | |
| 男 | | | | | | | |
| 女 | | | | | | | |
| 神岡鄉 | | | | | | | |
| 男 | | | | | | | |
| 女 | | | | | | | |
| 潭子鄉 | | | | | | | |
| 男 | | | | | | | |
| 女 | | | | | | | |
| 大雅鄉 | | | | | | | |
| 男 | | | | | | | |
| 女 | | | | | | | |
| 新社鄉 | | | | | | | |
| 男 | | | | | | | |
| 女 | | | | | | | |
| 石岡鄉 | | | | | | | |
| 男 | | | | | | | |
| 女 | | | | | | | |
| 外埔鄉 | | | | | | | |
| 男 | | | | | | | |
| 女 | | | | | | | |
| 大安鄉 | | | | | | | |
| 男 | | | | | | | |
| 女 | | | | | | | |
| 烏日鄉 | | | | | | | |


年底及鄉鎮別



年底及鄉鎮別

| | | | | | | | |
|--------|---|---|---|---|---|---|---|
| 98年04月 | 0 | 0 | 0 | 0 | 0 | 0 | 0 |
| 男 | 0 | 0 | 0 | 0 | 0 | 0 | 0 |
| 女 | 0 | 0 | 0 | 0 | 0 | 0 | 0 |
| 豐原市 | | | | | | | |
| 男 | | | | | | | |
| 女 | | | | | | | |
| 大里市 | | | | | | | |
| 男 | | | | | | | |
| 女 | | | | | | | |
| 太平市 | | | | | | | |
| 男 | | | | | | | |
| 女 | | | | | | | |
| 東勢鎮 | | | | | | | |
| 男 | | | | | | | |
| 女 | | | | | | | |
| 大甲鎮 | | | | | | | |
| 男 | | | | | | | |
| 女 | | | | | | | |
| 清水鎮 | | | | | | | |
| 男 | | | | | | | |
| 女 | | | | | | | |
| 沙鹿鎮 | | | | | | | |
| 男 | | | | | | | |
| 女 | | | | | | | |
| 梧棲鎮 | | | | | | | |
| 男 | | | | | | | |
| 女 | | | | | | | |
| 后里鄉 | | | | | | | |
| 男 | | | | | | | |
| 女 | | | | | | | |
| 神岡鄉 | | | | | | | |
| 男 | | | | | | | |
| 女 | | | | | | | |
| 潭子鄉 | | | | | | | |
| 男 | | | | | | | |
| 女 | | | | | | | |
| 大雅鄉 | | | | | | | |
| 男 | | | | | | | |
| 女 | | | | | | | |
| 新社鄉 | | | | | | | |
| 男 | | | | | | | |
| 女 | | | | | | | |
| 石岡鄉 | | | | | | | |
| 男 | | | | | | | |
| 女 | | | | | | | |
| 外埔鄉 | | | | | | | |
| 男 | | | | | | | |
| 女 | | | | | | | |
| 大安鄉 | | | | | | | |
| 男 | | | | | | | |
| 女 | | | | | | | |
| 烏日鄉 | | | | | | | |


年底及鄉鎮別



年底及鄉鎮別

| | | | | | | | |
|--------|---|---|---|---|---|---|---|
| 98年04月 | 0 | 0 | 0 | 0 | 0 | 0 | 0 |
| 男 | 0 | 0 | 0 | 0 | 0 | 0 | 0 |
| 女 | 0 | 0 | 0 | 0 | 0 | 0 | 0 |
| 豐原市 | | | | | | | |
| 男 | | | | | | | |
| 女 | | | | | | | |
| 大里市 | | | | | | | |
| 男 | | | | | | | |
| 女 | | | | | | | |
| 太平市 | | | | | | | |
| 男 | | | | | | | |
| 女 | | | | | | | |
| 東勢鎮 | | | | | | | |
| 男 | | | | | | | |
| 女 | | | | | | | |
| 大甲鎮 | | | | | | | |
| 男 | | | | | | | |
| 女 | | | | | | | |
| 清水鎮 | | | | | | | |
| 男 | | | | | | | |
| 女 | | | | | | | |
| 沙鹿鎮 | | | | | | | |
| 男 | | | | | | | |
| 女 | | | | | | | |
| 梧棲鎮 | | | | | | | |
| 男 | | | | | | | |
| 女 | | | | | | | |
| 后里鄉 | | | | | | | |
| 男 | | | | | | | |
| 女 | | | | | | | |
| 神岡鄉 | | | | | | | |
| 男 | | | | | | | |
| 女 | | | | | | | |
| 潭子鄉 | | | | | | | |
| 男 | | | | | | | |
| 女 | | | | | | | |
| 大雅鄉 | | | | | | | |
| 男 | | | | | | | |
| 女 | | | | | | | |
| 新社鄉 | | | | | | | |
| 男 | | | | | | | |
| 女 | | | | | | | |
| 石岡鄉 | | | | | | | |
| 男 | | | | | | | |
| 女 | | | | | | | |
| 外埔鄉 | | | | | | | |
| 男 | | | | | | | |
| 女 | | | | | | | |
| 大安鄉 | | | | | | | |
| 男 | | | | | | | |
| 女 | | | | | | | |
| 烏日鄉 | | | | | | | |

年底及鄉鎮別



年底及鄉鎮別

| | | | | | | | |
|--------|---|---|---|---|---|---|---|
| 98年04月 | 0 | 0 | 0 | 0 | 0 | 0 | 0 |
| 男 | 0 | 0 | 0 | 0 | 0 | 0 | 0 |
| 女 | 0 | 0 | 0 | 0 | 0 | 0 | 0 |
| 豐原市 | | | | | | | |
| 男 | | | | | | | |
| 女 | | | | | | | |
| 大里市 | | | | | | | |
| 男 | | | | | | | |
| 女 | | | | | | | |
| 太平市 | | | | | | | |
| 男 | | | | | | | |
| 女 | | | | | | | |
| 東勢鎮 | | | | | | | |
| 男 | | | | | | | |
| 女 | | | | | | | |
| 大甲鎮 | | | | | | | |
| 男 | | | | | | | |
| 女 | | | | | | | |
| 清水鎮 | | | | | | | |
| 男 | | | | | | | |
| 女 | | | | | | | |
| 沙鹿鎮 | | | | | | | |
| 男 | | | | | | | |
| 女 | | | | | | | |
| 梧棲鎮 | | | | | | | |
| 男 | | | | | | | |
| 女 | | | | | | | |
| 后里鄉 | | | | | | | |
| 男 | | | | | | | |
| 女 | | | | | | | |
| 神岡鄉 | | | | | | | |
| 男 | | | | | | | |
| 女 | | | | | | | |
| 潭子鄉 | | | | | | | |
| 男 | | | | | | | |
| 女 | | | | | | | |
| 大雅鄉 | | | | | | | |
| 男 | | | | | | | |
| 女 | | | | | | | |
| 新社鄉 | | | | | | | |
| 男 | | | | | | | |
| 女 | | | | | | | |
| 石岡鄉 | | | | | | | |
| 男 | | | | | | | |
| 女 | | | | | | | |
| 外埔鄉 | | | | | | | |
| 男 | | | | | | | |
| 女 | | | | | | | |
| 大安鄉 | | | | | | | |
| 男 | | | | | | | |
| 女 | | | | | | | |
| 烏日鄉 | | | | | | | |

年底及鄉鎮別

男
女

大肚鄉

男
女

龍井鄉

男
女

霧峰鄉

男
女


和平鄉

男
女

年底及鄉鎮別

| | | | | | | | |
|--------|---|---|---|---|---|---|---|
| 98年04月 | 0 | 0 | 0 | 0 | 0 | 0 | 0 |
| 男 | 0 | 0 | 0 | 0 | 0 | 0 | 0 |
| 女 | 0 | 0 | 0 | 0 | 0 | 0 | 0 |
| 豐原市 | | | | | | | |
| 男 | | | | | | | |
| 女 | | | | | | | |
| 大里市 | | | | | | | |
| 男 | | | | | | | |
| 女 | | | | | | | |
| 太平市 | | | | | | | |
| 男 | | | | | | | |
| 女 | | | | | | | |
| 東勢鎮 | | | | | | | |
| 男 | | | | | | | |
| 女 | | | | | | | |
| 大甲鎮 | | | | | | | |
| 男 | | | | | | | |
| 女 | | | | | | | |
| 清水鎮 | | | | | | | |
| 男 | | | | | | | |
| 女 | | | | | | | |
| 沙鹿鎮 | | | | | | | |
| 男 | | | | | | | |
| 女 | | | | | | | |
| 梧棲鎮 | | | | | | | |
| 男 | | | | | | | |
| 女 | | | | | | | |
| 后里鄉 | | | | | | | |
| 男 | | | | | | | |
| 女 | | | | | | | |
| 神岡鄉 | | | | | | | |
| 男 | | | | | | | |
| 女 | | | | | | | |
| 潭子鄉 | | | | | | | |
| 男 | | | | | | | |
| 女 | | | | | | | |
| 大雅鄉 | | | | | | | |
| 男 | | | | | | | |
| 女 | | | | | | | |
| 新社鄉 | | | | | | | |
| 男 | | | | | | | |
| 女 | | | | | | | |
| 石岡鄉 | | | | | | | |
| 男 | | | | | | | |
| 女 | | | | | | | |
| 外埔鄉 | | | | | | | |
| 男 | | | | | | | |
| 女 | | | | | | | |
| 大安鄉 | | | | | | | |
| 男 | | | | | | | |
| 女 | | | | | | | |
| 烏日鄉 | | | | | | | |


年底及鄉鎮別



年底及鄉鎮別

| | | | | | | | |
|--------|---|---|---|---|---|---|---|
| 98年04月 | 0 | 0 | 0 | 0 | 0 | 0 | 0 |
| 男 | 0 | 0 | 0 | 0 | 0 | 0 | 0 |
| 女 | 0 | 0 | 0 | 0 | 0 | 0 | 0 |
| 豐原市 | | | | | | | |
| 男 | | | | | | | |
| 女 | | | | | | | |
| 大里市 | | | | | | | |
| 男 | | | | | | | |
| 女 | | | | | | | |
| 太平市 | | | | | | | |
| 男 | | | | | | | |
| 女 | | | | | | | |
| 東勢鎮 | | | | | | | |
| 男 | | | | | | | |
| 女 | | | | | | | |
| 大甲鎮 | | | | | | | |
| 男 | | | | | | | |
| 女 | | | | | | | |
| 清水鎮 | | | | | | | |
| 男 | | | | | | | |
| 女 | | | | | | | |
| 沙鹿鎮 | | | | | | | |
| 男 | | | | | | | |
| 女 | | | | | | | |
| 梧棲鎮 | | | | | | | |
| 男 | | | | | | | |
| 女 | | | | | | | |
| 后里鄉 | | | | | | | |
| 男 | | | | | | | |
| 女 | | | | | | | |
| 神岡鄉 | | | | | | | |
| 男 | | | | | | | |
| 女 | | | | | | | |
| 潭子鄉 | | | | | | | |
| 男 | | | | | | | |
| 女 | | | | | | | |
| 大雅鄉 | | | | | | | |
| 男 | | | | | | | |
| 女 | | | | | | | |
| 新社鄉 | | | | | | | |
| 男 | | | | | | | |
| 女 | | | | | | | |
| 石岡鄉 | | | | | | | |
| 男 | | | | | | | |
| 女 | | | | | | | |
| 外埔鄉 | | | | | | | |
| 男 | | | | | | | |
| 女 | | | | | | | |
| 大安鄉 | | | | | | | |
| 男 | | | | | | | |
| 女 | | | | | | | |
| 烏日鄉 | | | | | | | |


年底及鄉鎮別



年底及鄉鎮別

| | | | | | | | |
|--------|---|---|---|---|---|---|---|
| 98年04月 | 0 | 0 | 0 | 0 | 0 | 0 | 0 |
| 男 | 0 | 0 | 0 | 0 | 0 | 0 | 0 |
| 女 | 0 | 0 | 0 | 0 | 0 | 0 | 0 |
| 豐原市 | | | | | | | |
| 男 | | | | | | | |
| 女 | | | | | | | |
| 大里市 | | | | | | | |
| 男 | | | | | | | |
| 女 | | | | | | | |
| 太平市 | | | | | | | |
| 男 | | | | | | | |
| 女 | | | | | | | |
| 東勢鎮 | | | | | | | |
| 男 | | | | | | | |
| 女 | | | | | | | |
| 大甲鎮 | | | | | | | |
| 男 | | | | | | | |
| 女 | | | | | | | |
| 清水鎮 | | | | | | | |
| 男 | | | | | | | |
| 女 | | | | | | | |
| 沙鹿鎮 | | | | | | | |
| 男 | | | | | | | |
| 女 | | | | | | | |
| 梧棲鎮 | | | | | | | |
| 男 | | | | | | | |
| 女 | | | | | | | |
| 后里鄉 | | | | | | | |
| 男 | | | | | | | |
| 女 | | | | | | | |
| 神岡鄉 | | | | | | | |
| 男 | | | | | | | |
| 女 | | | | | | | |
| 潭子鄉 | | | | | | | |
| 男 | | | | | | | |
| 女 | | | | | | | |
| 大雅鄉 | | | | | | | |
| 男 | | | | | | | |
| 女 | | | | | | | |
| 新社鄉 | | | | | | | |
| 男 | | | | | | | |
| 女 | | | | | | | |
| 石岡鄉 | | | | | | | |
| 男 | | | | | | | |
| 女 | | | | | | | |
| 外埔鄉 | | | | | | | |
| 男 | | | | | | | |
| 女 | | | | | | | |
| 大安鄉 | | | | | | | |
| 男 | | | | | | | |
| 女 | | | | | | | |
| 烏日鄉 | | | | | | | |


年底及鄉鎮別



年底及鄉鎮別

| | | | | | | | |
|--------|---|---|---|---|---|---|---|
| 98年04月 | 0 | 0 | 0 | 0 | 0 | 0 | 0 |
| 男 | 0 | 0 | 0 | 0 | 0 | 0 | 0 |
| 女 | 0 | 0 | 0 | 0 | 0 | 0 | 0 |
| 豐原市 | | | | | | | |
| 男 | | | | | | | |
| 女 | | | | | | | |
| 大里市 | | | | | | | |
| 男 | | | | | | | |
| 女 | | | | | | | |
| 太平市 | | | | | | | |
| 男 | | | | | | | |
| 女 | | | | | | | |
| 東勢鎮 | | | | | | | |
| 男 | | | | | | | |
| 女 | | | | | | | |
| 大甲鎮 | | | | | | | |
| 男 | | | | | | | |
| 女 | | | | | | | |
| 清水鎮 | | | | | | | |
| 男 | | | | | | | |
| 女 | | | | | | | |
| 沙鹿鎮 | | | | | | | |
| 男 | | | | | | | |
| 女 | | | | | | | |
| 梧棲鎮 | | | | | | | |
| 男 | | | | | | | |
| 女 | | | | | | | |
| 后里鄉 | | | | | | | |
| 男 | | | | | | | |
| 女 | | | | | | | |
| 神岡鄉 | | | | | | | |
| 男 | | | | | | | |
| 女 | | | | | | | |
| 潭子鄉 | | | | | | | |
| 男 | | | | | | | |
| 女 | | | | | | | |
| 大雅鄉 | | | | | | | |
| 男 | | | | | | | |
| 女 | | | | | | | |
| 新社鄉 | | | | | | | |
| 男 | | | | | | | |
| 女 | | | | | | | |
| 石岡鄉 | | | | | | | |
| 男 | | | | | | | |
| 女 | | | | | | | |
| 外埔鄉 | | | | | | | |
| 男 | | | | | | | |
| 女 | | | | | | | |
| 大安鄉 | | | | | | | |
| 男 | | | | | | | |
| 女 | | | | | | | |
| 烏日鄉 | | | | | | | |


年底及鄉鎮別



年底及鄉鎮別

| | | | | | | | |
|--------|---|---|---|---|---|---|---|
| 98年04月 | 0 | 0 | 0 | 0 | 0 | 0 | 0 |
| 男 | 0 | 0 | 0 | 0 | 0 | 0 | 0 |
| 女 | 0 | 0 | 0 | 0 | 0 | 0 | 0 |
| 豐原市 | | | | | | | |
| 男 | | | | | | | |
| 女 | | | | | | | |
| 大里市 | | | | | | | |
| 男 | | | | | | | |
| 女 | | | | | | | |
| 太平市 | | | | | | | |
| 男 | | | | | | | |
| 女 | | | | | | | |
| 東勢鎮 | | | | | | | |
| 男 | | | | | | | |
| 女 | | | | | | | |
| 大甲鎮 | | | | | | | |
| 男 | | | | | | | |
| 女 | | | | | | | |
| 清水鎮 | | | | | | | |
| 男 | | | | | | | |
| 女 | | | | | | | |
| 沙鹿鎮 | | | | | | | |
| 男 | | | | | | | |
| 女 | | | | | | | |
| 梧棲鎮 | | | | | | | |
| 男 | | | | | | | |
| 女 | | | | | | | |
| 后里鄉 | | | | | | | |
| 男 | | | | | | | |
| 女 | | | | | | | |
| 神岡鄉 | | | | | | | |
| 男 | | | | | | | |
| 女 | | | | | | | |
| 潭子鄉 | | | | | | | |
| 男 | | | | | | | |
| 女 | | | | | | | |
| 大雅鄉 | | | | | | | |
| 男 | | | | | | | |
| 女 | | | | | | | |
| 新社鄉 | | | | | | | |
| 男 | | | | | | | |
| 女 | | | | | | | |
| 石岡鄉 | | | | | | | |
| 男 | | | | | | | |
| 女 | | | | | | | |
| 外埔鄉 | | | | | | | |
| 男 | | | | | | | |
| 女 | | | | | | | |
| 大安鄉 | | | | | | | |
| 男 | | | | | | | |
| 女 | | | | | | | |
| 烏日鄉 | | | | | | | |


年底及鄉鎮別



年底及鄉鎮別

| | | | | |
|--------|---|---|---|---|
| 98年04月 | 0 | 0 | 0 | 0 |
| 男 | 0 | 0 | 0 | 0 |
| 女 | 0 | 0 | 0 | 0 |
| 豐原市 | | | | |
| 男 | | | | |
| 女 | | | | |
| 大里市 | | | | |
| 男 | | | | |
| 女 | | | | |
| 太平市 | | | | |
| 男 | | | | |
| 女 | | | | |
| 東勢鎮 | | | | |
| 男 | | | | |
| 女 | | | | |
| 大甲鎮 | | | | |
| 男 | | | | |
| 女 | | | | |
| 清水鎮 | | | | |
| 男 | | | | |
| 女 | | | | |
| 沙鹿鎮 | | | | |
| 男 | | | | |
| 女 | | | | |
| 梧棲鎮 | | | | |
| 男 | | | | |
| 女 | | | | |
| 后里鄉 | | | | |
| 男 | | | | |
| 女 | | | | |
| 神岡鄉 | | | | |
| 男 | | | | |
| 女 | | | | |
| 潭子鄉 | | | | |
| 男 | | | | |
| 女 | | | | |
| 大雅鄉 | | | | |
| 男 | | | | |
| 女 | | | | |
| 新社鄉 | | | | |
| 男 | | | | |
| 女 | | | | |
| 石岡鄉 | | | | |
| 男 | | | | |
| 女 | | | | |
| 外埔鄉 | | | | |
| 男 | | | | |
| 女 | | | | |
| 大安鄉 | | | | |
| 男 | | | | |
| 女 | | | | |
| 烏日鄉 | | | | |

年底及鄉鎮別



| 年底及鄉鎮別 | 總人口 | 0-4歲 | 5-9歲 | 10-14歲 | 15-19歲 | 20-24歲 |
|--------|-----------|--------|--------|---------|---------|---------|
| 98年04月 | 1,559,174 | 75,304 | 95,521 | 113,750 | 120,776 | 122,833 |
| 男 | 791,848 | 39,039 | 49,638 | 59,120 | 62,971 | 63,481 |
| 女 | 767,326 | 36,265 | 45,883 | 54,630 | 57,805 | 59,352 |
| 豐原市 | 165,427 | 7,450 | 10,479 | 13,273 | 12,370 | 12,520 |
| 男 | 82,362 | 3,849 | 5,376 | 6,901 | 6,489 | 6,464 |
| 女 | 83,065 | 3,601 | 5,103 | 6,372 | 5,881 | 6,056 |
| 大里市 | 195,202 | 9,305 | 12,300 | 16,109 | 16,135 | 16,206 |
| 男 | 97,074 | 4,912 | 6,345 | 8,388 | 8,498 | 8,350 |
| 女 | 98,128 | 4,393 | 5,955 | 7,721 | 7,637 | 7,856 |
| 太平市 | 172,232 | 7,861 | 10,171 | 12,168 | 14,105 | 14,057 |
| 男 | 86,635 | 4,011 | 5,287 | 6,315 | 7,244 | 7,270 |
| 女 | 85,597 | 3,850 | 4,884 | 5,853 | 6,861 | 6,787 |
| 東勢鎮 | 54,039 | 2,209 | 2,820 | 3,428 | 3,513 | 3,890 |
| 男 | 28,112 | 1,176 | 1,486 | 1,794 | 1,862 | 2,044 |
| 女 | 25,927 | 1,033 | 1,334 | 1,634 | 1,651 | 1,846 |
| 大甲鎮 | 78,987 | 3,433 | 5,169 | 6,492 | 6,353 | 6,527 |
| 男 | 40,129 | 1,854 | 2,676 | 3,304 | 3,219 | 3,335 |
| 女 | 38,858 | 1,579 | 2,493 | 3,188 | 3,134 | 3,192 |
| 清水鎮 | 85,757 | 4,234 | 5,107 | 6,074 | 6,210 | 6,650 |
| 男 | 44,333 | 2,206 | 2,676 | 3,172 | 3,272 | 3,434 |
| 女 | 41,424 | 2,028 | 2,431 | 2,902 | 2,938 | 3,216 |
| 沙鹿鎮 | 80,022 | 4,519 | 5,350 | 5,906 | 5,747 | 5,850 |
| 男 | 40,781 | 2,318 | 2,799 | 3,037 | 3,038 | 3,001 |
| 女 | 39,241 | 2,201 | 2,551 | 2,869 | 2,709 | 2,849 |
| 梧棲鎮 | 54,804 | 2,863 | 3,564 | 4,049 | 4,308 | 4,558 |
| 男 | 27,872 | 1,486 | 1,838 | 2,091 | 2,232 | 2,307 |
| 女 | 26,932 | 1,377 | 1,726 | 1,958 | 2,076 | 2,251 |
| 后里鄉 | 54,455 | 2,692 | 3,408 | 3,698 | 3,886 | 4,096 |
| 男 | 28,115 | 1,393 | 1,772 | 1,913 | 2,036 | 2,112 |
| 女 | 26,340 | 1,299 | 1,636 | 1,785 | 1,850 | 1,984 |
| 神岡鄉 | 64,132 | 3,155 | 3,641 | 4,390 | 4,858 | 5,345 |
| 男 | 33,112 | 1,621 | 1,931 | 2,266 | 2,521 | 2,863 |
| 女 | 31,020 | 1,534 | 1,710 | 2,124 | 2,337 | 2,482 |
| 潭子鄉 | 98,830 | 4,977 | 6,393 | 6,728 | 7,925 | 7,575 |
| 男 | 49,457 | 2,554 | 3,327 | 3,560 | 4,136 | 3,893 |
| 女 | 49,373 | 2,423 | 3,066 | 3,168 | 3,789 | 3,682 |
| 大雅鄉 | 89,141 | 4,482 | 6,184 | 7,612 | 7,497 | 7,079 |
| 男 | 45,057 | 2,257 | 3,283 | 3,998 | 3,863 | 3,674 |
| 女 | 44,084 | 2,225 | 2,901 | 3,614 | 3,634 | 3,405 |
| 新社鄉 | 25,839 | 1,219 | 1,529 | 1,471 | 1,597 | 1,661 |
| 男 | 13,629 | 665 | 782 | 784 | 796 | 879 |
| 女 | 12,210 | 554 | 747 | 687 | 801 | 782 |
| 石岡鄉 | 16,143 | 723 | 871 | 1,129 | 1,080 | 1,135 |

| | | | | | | |
|-----|--------|-------|-------|-------|-------|-------|
| 男 | 8,423 | 387 | 456 | 562 | 573 | 609 |
| 女 | 7,720 | 336 | 415 | 567 | 507 | 526 |
| 外埔鄉 | 31,924 | 1,606 | 1,695 | 1,926 | 2,431 | 2,621 |
| 男 | 16,458 | 806 | 903 | 987 | 1,296 | 1,344 |
| 女 | 15,466 | 800 | 792 | 939 | 1,135 | 1,277 |
| 大安鄉 | 20,468 | 1,049 | 1,059 | 1,156 | 1,526 | 1,571 |
| 男 | 10,798 | 542 | 532 | 596 | 804 | 815 |
| 女 | 9,670 | 507 | 527 | 560 | 722 | 756 |
| 烏日鄉 | 68,071 | 3,211 | 3,983 | 5,071 | 5,342 | 5,266 |
| 男 | 34,577 | 1,666 | 2,065 | 2,644 | 2,744 | 2,700 |
| 女 | 33,494 | 1,545 | 1,918 | 2,427 | 2,598 | 2,566 |
| 大肚鄉 | 55,942 | 2,674 | 3,376 | 3,738 | 4,405 | 4,562 |
| 男 | 28,726 | 1,356 | 1,745 | 1,946 | 2,328 | 2,407 |
| 女 | 27,216 | 1,318 | 1,631 | 1,792 | 2,077 | 2,155 |
| 龍井鄉 | 73,043 | 4,304 | 4,498 | 5,062 | 5,866 | 5,862 |
| 男 | 37,347 | 2,236 | 2,299 | 2,634 | 3,058 | 2,999 |
| 女 | 35,696 | 2,068 | 2,199 | 2,428 | 2,808 | 2,863 |
| 霧峰鄉 | 63,919 | 2,811 | 3,487 | 3,738 | 4,991 | 5,155 |
| 男 | 32,923 | 1,469 | 1,837 | 1,953 | 2,635 | 2,667 |
| 女 | 30,996 | 1,342 | 1,650 | 1,785 | 2,356 | 2,488 |
| 和平鄉 | 10,797 | 527 | 437 | 532 | 631 | 647 |
| 男 | 5,928 | 275 | 223 | 275 | 327 | 314 |
| 女 | 4,869 | 252 | 214 | 257 | 304 | 333 |

| 25-29歲 | 30-34歲 | 35-39歲 | 40-44歲 | 45-49歲 | 50-54歲 | 55-59歲 |
|---------|---------|---------|---------|---------|---------|--------|
| 146,592 | 134,359 | 116,968 | 121,455 | 123,148 | 110,817 | 88,966 |
| 74,720 | 68,706 | 59,233 | 61,030 | 61,410 | 55,212 | 44,310 |
| 71,872 | 65,653 | 57,735 | 60,425 | 61,738 | 55,605 | 44,656 |
| 14,752 | 13,790 | 12,061 | 12,844 | 12,847 | 12,011 | 9,729 |
| 7,470 | 6,845 | 5,724 | 6,198 | 6,132 | 5,833 | 4,772 |
| 7,282 | 6,945 | 6,337 | 6,646 | 6,715 | 6,178 | 4,957 |
| 18,912 | 17,065 | 14,794 | 15,508 | 16,343 | 14,496 | 10,966 |
| 9,534 | 8,526 | 7,019 | 7,189 | 7,635 | 6,902 | 5,458 |
| 9,378 | 8,539 | 7,775 | 8,319 | 8,708 | 7,594 | 5,508 |
| 16,688 | 14,933 | 13,333 | 13,844 | 14,378 | 12,856 | 10,160 |
| 8,632 | 7,682 | 6,700 | 6,828 | 6,891 | 6,164 | 4,809 |
| 8,056 | 7,251 | 6,633 | 7,016 | 7,487 | 6,692 | 5,351 |
| 4,623 | 3,977 | 3,656 | 3,948 | 4,199 | 4,012 | 3,520 |
| 2,340 | 2,063 | 1,949 | 2,170 | 2,225 | 2,102 | 1,813 |
| 2,283 | 1,914 | 1,707 | 1,778 | 1,974 | 1,910 | 1,707 |
| 7,319 | 6,247 | 5,152 | 5,924 | 5,965 | 5,443 | 4,459 |
| 3,815 | 3,254 | 2,604 | 2,979 | 3,020 | 2,741 | 2,268 |
| 3,504 | 2,993 | 2,548 | 2,945 | 2,945 | 2,702 | 2,191 |
| 8,212 | 7,312 | 6,266 | 6,324 | 6,262 | 5,854 | 5,093 |
| 4,194 | 3,875 | 3,369 | 3,381 | 3,287 | 3,034 | 2,623 |
| 4,018 | 3,437 | 2,897 | 2,943 | 2,975 | 2,820 | 2,470 |
| 7,965 | 8,299 | 6,647 | 5,759 | 5,354 | 5,062 | 4,476 |
| 4,096 | 4,322 | 3,441 | 3,005 | 2,713 | 2,456 | 2,167 |
| 3,869 | 3,977 | 3,206 | 2,754 | 2,641 | 2,606 | 2,309 |
| 5,548 | 4,972 | 4,017 | 3,914 | 4,065 | 3,928 | 2,999 |
| 2,815 | 2,519 | 2,084 | 2,006 | 2,065 | 1,977 | 1,515 |
| 2,733 | 2,453 | 1,933 | 1,908 | 2,000 | 1,951 | 1,484 |
| 5,041 | 4,763 | 3,943 | 4,038 | 3,909 | 3,727 | 3,237 |
| 2,525 | 2,505 | 2,081 | 2,141 | 2,062 | 1,913 | 1,600 |
| 2,516 | 2,258 | 1,862 | 1,897 | 1,847 | 1,814 | 1,637 |
| 6,257 | 5,430 | 4,552 | 4,818 | 5,253 | 4,755 | 3,680 |
| 3,200 | 2,849 | 2,391 | 2,469 | 2,682 | 2,412 | 1,897 |
| 3,057 | 2,581 | 2,161 | 2,349 | 2,571 | 2,343 | 1,783 |
| 8,833 | 8,802 | 8,246 | 8,621 | 8,297 | 7,064 | 5,284 |
| 4,501 | 4,310 | 4,062 | 4,180 | 4,009 | 3,434 | 2,552 |
| 4,332 | 4,492 | 4,184 | 4,441 | 4,288 | 3,630 | 2,732 |
| 8,010 | 7,479 | 7,108 | 7,673 | 7,301 | 5,996 | 4,335 |
| 4,015 | 3,735 | 3,502 | 3,684 | 3,599 | 3,023 | 2,131 |
| 3,995 | 3,744 | 3,606 | 3,989 | 3,702 | 2,973 | 2,204 |
| 2,209 | 2,072 | 1,956 | 1,943 | 1,914 | 1,698 | 1,592 |
| 1,046 | 1,085 | 1,119 | 1,119 | 1,051 | 917 | 786 |
| 1,163 | 987 | 837 | 824 | 863 | 781 | 806 |
| 1,429 | 1,197 | 1,076 | 1,169 | 1,247 | 1,247 | 1,047 |



| | | | | | | |
|-------|-------|-------|-------|-------|-------|-------|
| 726 | 649 | 577 | 598 | 681 | 667 | 558 |
| 703 | 548 | 499 | 571 | 566 | 580 | 489 |
| 3,187 | 2,788 | 2,263 | 2,406 | 2,401 | 2,283 | 1,854 |
| 1,621 | 1,445 | 1,206 | 1,275 | 1,240 | 1,160 | 919 |
| 1,566 | 1,343 | 1,057 | 1,131 | 1,161 | 1,123 | 935 |
| 1,831 | 1,740 | 1,523 | 1,589 | 1,565 | 1,230 | 1,068 |
| 962 | 931 | 854 | 886 | 856 | 675 | 582 |
| 869 | 809 | 669 | 703 | 709 | 555 | 486 |
| 6,454 | 6,088 | 5,160 | 5,238 | 5,266 | 4,761 | 3,994 |
| 3,269 | 3,072 | 2,604 | 2,666 | 2,655 | 2,380 | 2,010 |
| 3,185 | 3,016 | 2,556 | 2,572 | 2,611 | 2,381 | 1,984 |
| 5,384 | 4,953 | 4,175 | 4,081 | 4,416 | 3,919 | 3,328 |
| 2,745 | 2,598 | 2,177 | 2,065 | 2,191 | 2,037 | 1,655 |
| 2,639 | 2,355 | 1,998 | 2,016 | 2,225 | 1,882 | 1,673 |
| 7,116 | 6,623 | 5,776 | 5,914 | 5,733 | 4,681 | 3,571 |
| 3,599 | 3,332 | 2,985 | 3,081 | 3,044 | 2,411 | 1,803 |
| 3,517 | 3,291 | 2,791 | 2,833 | 2,689 | 2,270 | 1,768 |
| 6,023 | 5,058 | 4,411 | 4,948 | 5,475 | 4,901 | 3,826 |
| 3,180 | 2,653 | 2,254 | 2,539 | 2,838 | 2,498 | 1,992 |
| 2,843 | 2,405 | 2,157 | 2,409 | 2,637 | 2,403 | 1,834 |
| 799 | 771 | 853 | 952 | 958 | 893 | 748 |
| 435 | 456 | 531 | 571 | 534 | 476 | 400 |
| 364 | 315 | 322 | 381 | 424 | 417 | 348 |

| 60-64歲 | 65-69歲 | 70-74歲 | 75-79歲 | 80-84歲 | 85-89歲 | 90-94歲 |
|--------|--------|--------|--------|--------|--------|--------|
| 52,489 | 44,423 | 35,385 | 28,044 | 18,331 | 7,354 | 2,179 |
| 26,072 | 21,554 | 16,668 | 14,350 | 9,836 | 3,493 | 846 |
| 26,417 | 22,869 | 18,717 | 13,694 | 8,495 | 3,861 | 1,333 |
| 5,984 | 5,189 | 4,252 | 3,159 | 1,768 | 704 | 195 |
| 2,996 | 2,515 | 2,026 | 1,519 | 872 | 298 | 65 |
| 2,988 | 2,674 | 2,226 | 1,640 | 896 | 406 | 130 |
| 5,607 | 4,225 | 2,876 | 2,252 | 1,373 | 552 | 155 |
| 2,791 | 2,030 | 1,334 | 1,138 | 683 | 280 | 56 |
| 2,816 | 2,195 | 1,542 | 1,114 | 690 | 272 | 99 |
| 5,697 | 4,095 | 2,755 | 2,458 | 1,801 | 655 | 183 |
| 2,679 | 1,849 | 1,200 | 1,440 | 1,153 | 381 | 90 |
| 3,018 | 2,246 | 1,555 | 1,018 | 648 | 274 | 93 |
| 2,448 | 2,390 | 2,027 | 1,623 | 1,091 | 477 | 151 |
| 1,249 | 1,202 | 1,026 | 806 | 523 | 211 | 59 |
| 1,199 | 1,188 | 1,001 | 817 | 568 | 266 | 92 |
| 2,639 | 2,593 | 2,153 | 1,594 | 948 | 416 | 127 |
| 1,339 | 1,247 | 1,035 | 747 | 454 | 184 | 47 |
| 1,300 | 1,346 | 1,118 | 847 | 494 | 232 | 80 |
| 3,082 | 2,759 | 2,458 | 1,850 | 1,215 | 572 | 185 |
| 1,510 | 1,354 | 1,132 | 890 | 591 | 258 | 65 |
| 1,572 | 1,405 | 1,326 | 960 | 624 | 314 | 120 |
| 2,647 | 2,153 | 1,604 | 1,348 | 818 | 383 | 109 |
| 1,273 | 1,034 | 739 | 682 | 448 | 165 | 44 |
| 1,374 | 1,119 | 865 | 666 | 370 | 218 | 65 |
| 1,804 | 1,453 | 1,125 | 811 | 526 | 223 | 66 |
| 905 | 720 | 534 | 395 | 257 | 93 | 29 |
| 899 | 733 | 591 | 416 | 269 | 130 | 37 |
| 2,078 | 1,802 | 1,555 | 1,223 | 912 | 327 | 99 |
| 1,029 | 916 | 727 | 651 | 521 | 164 | 41 |
| 1,049 | 886 | 828 | 572 | 391 | 163 | 58 |
| 2,228 | 1,915 | 1,559 | 1,171 | 735 | 265 | 101 |
| 1,152 | 978 | 734 | 587 | 400 | 112 | 39 |
| 1,076 | 937 | 825 | 584 | 335 | 153 | 62 |
| 3,062 | 2,355 | 1,757 | 1,444 | 973 | 373 | 97 |
| 1,489 | 1,068 | 819 | 768 | 571 | 183 | 31 |
| 1,573 | 1,287 | 938 | 676 | 402 | 190 | 66 |
| 2,343 | 1,864 | 1,482 | 1,299 | 969 | 324 | 91 |
| 1,136 | 880 | 668 | 747 | 646 | 179 | 34 |
| 1,207 | 984 | 814 | 552 | 323 | 145 | 57 |
| 1,143 | 1,141 | 982 | 806 | 555 | 236 | 87 |
| 565 | 593 | 510 | 429 | 322 | 123 | 43 |
| 578 | 548 | 472 | 377 | 233 | 113 | 44 |
| 622 | 593 | 570 | 506 | 310 | 153 | 26 |

| | | | | | | |
|-------|-------|-------|-------|-----|-----|----|
| 328 | 291 | 278 | 247 | 157 | 67 | 8 |
| 294 | 302 | 292 | 259 | 153 | 86 | 18 |
| 1,123 | 1,011 | 872 | 719 | 492 | 170 | 64 |
| 581 | 524 | 407 | 369 | 264 | 90 | 19 |
| 542 | 487 | 465 | 350 | 228 | 80 | 45 |
| 848 | 865 | 746 | 531 | 352 | 157 | 53 |
| 444 | 456 | 361 | 265 | 164 | 54 | 18 |
| 404 | 409 | 385 | 266 | 188 | 103 | 35 |
| 2,266 | 1,851 | 1,493 | 1,340 | 867 | 322 | 83 |
| 1,148 | 883 | 704 | 685 | 482 | 157 | 36 |
| 1,118 | 968 | 789 | 655 | 385 | 165 | 47 |
| 1,849 | 1,628 | 1,330 | 1,042 | 710 | 266 | 89 |
| 960 | 791 | 638 | 568 | 354 | 129 | 30 |
| 889 | 837 | 692 | 474 | 356 | 137 | 59 |
| 2,192 | 1,937 | 1,567 | 1,125 | 776 | 320 | 90 |
| 1,073 | 922 | 729 | 565 | 379 | 153 | 33 |
| 1,119 | 1,015 | 838 | 560 | 397 | 167 | 57 |
| 2,363 | 2,131 | 1,866 | 1,396 | 884 | 345 | 92 |
| 1,202 | 1,064 | 879 | 660 | 422 | 141 | 33 |
| 1,161 | 1,067 | 987 | 736 | 462 | 204 | 59 |
| 464 | 473 | 356 | 347 | 256 | 114 | 36 |
| 223 | 237 | 188 | 192 | 173 | 71 | 26 |
| 241 | 236 | 168 | 155 | 83 | 43 | 10 |

| 95-99歲 | 100歲以上 |
|--------|--------|
| 439 | 41 |
| 144 | 15 |
| 295 | 26 |
| 45 | 5 |
| 15 | 3 |
| 30 | 2 |
| 18 | 5 |
| 3 | 3 |
| 15 | 2 |
| 30 | 4 |
| 10 | - |
| 20 | 4 |
| 34 | 3 |
| 11 | 1 |
| 23 | 2 |
| 32 | 2 |
| 7 | - |
| 25 | 2 |
| 35 | 3 |
| 9 | 1 |
| 26 | 2 |
| 23 | 3 |
| 3 | - |
| 20 | 3 |
| 10 | 1 |
| 3 | 1 |
| 7 | - |
| 21 | - |
| 13 | - |
| 8 | - |
| 23 | 1 |
| 7 | 1 |
| 16 | - |
| 21 | 3 |
| 9 | 1 |
| 12 | 2 |
| 12 | 1 |
| 3 | - |
| 9 | 1 |
| 26 | 2 |
| 13 | 2 |
| 13 | - |
| 13 | - |

| | |
|----|---|
| 4 | - |
| 9 | - |
| 10 | 2 |
| 2 | - |
| 8 | 2 |
| 7 | 2 |
| 1 | - |
| 6 | 2 |
| 14 | 1 |
| 7 | - |
| 7 | 1 |
| 17 | - |
| 6 | - |
| 11 | - |
| 28 | 2 |
| 10 | 2 |
| 18 | - |
| 18 | - |
| 7 | - |
| 11 | - |
| 2 | 1 |
| 1 | - |
| 1 | 1 |



Blue line
Pink line

Blue line
Pink line

Blue line
Pink line




Blue line
Pink line

Blue line
Pink line

Blue line
Pink line

Blue line
Pink line

Blue line
Pink line



Blue line
Pink line

Blue line
Pink line

Blue line
Pink line




Blue line
Pink line

Blue line
Pink line

Blue line
Pink line

Blue line
Pink line

Blue line
Pink line



Blue line
Pink line

Blue line
Pink line

Blue line
Pink line




Blue line
Pink line

Blue line
Pink line

Blue line
Pink line

Blue line
Pink line

Blue line
Pink line



Blue line
Pink line

Blue line
Pink line

Blue line
Pink line



Blue line
Pink line

Blue line
Pink line

Blue line
Pink line

Blue line
Pink line

Blue line
Pink line



Blue line
Pink line

Blue line
Pink line

Blue line
Pink line




Blue line
Pink line

Blue line
Pink line

Blue line
Pink line

Blue line
Pink line

Blue line
Pink line



Blue line
Pink line

Blue line
Pink line

Blue line
Pink line




Blue line
Pink line


Blue line
Pink line


Blue line
Pink line

Blue line
Pink line

Blue line
Pink line







Blue line
Pink line

Blue line
Pink line

Blue line
Pink line



Blue line
Pink line


Blue line
Pink line


Blue line
Pink line

Blue line
Pink line

Blue line
Pink line







Blue line
Pink line

Blue line
Pink line

Blue line
Pink line

Blue line
Pink line

Blue line
Pink line

Blue line
Pink line

Blue line
Pink line

Blue line
Pink line

