

年底及鄉鎮別	總人口	0歲	1歲	2歲	3歲	4歲	5歲
98年01月	1,558,611	13,371	15,385	15,107	15,262	16,248	16,629
男	791,854	6,926	7,853	7,929	7,944	8,396	8,647
女	766,757	6,445	7,532	7,178	7,318	7,852	7,982
豐原市	165,327	1,300	1,472	1,438	1,521	1,654	1,755
男	82,317	670	755	737	777	863	949
女	83,010	630	717	701	744	791	806
大里市	194,751	1,644	1,904	1,853	1,914	1,987	2,026
男	96,874	880	998	982	1,021	1,032	1,030
女	97,877	764	906	871	893	955	996
太平市	172,433	1,443	1,629	1,571	1,577	1,631	1,790
男	86,805	740	871	773	801	842	935
女	85,628	703	758	798	776	789	855
東勢鎮	54,193	400	468	449	453	482	466
男	28,189	201	253	247	251	241	255
女	26,004	199	215	202	202	241	211
大甲鎮	78,873	589	687	681	706	771	857
男	40,057	337	363	362	376	400	422
女	38,816	252	324	319	330	371	435
清水鎮	85,795	758	862	830	859	933	931
男	44,382	406	418	463	467	477	499
女	41,413	352	444	367	392	456	432
沙鹿鎮	79,662	784	916	939	862	961	1,021
男	40,570	369	486	486	443	497	514
女	39,092	415	430	453	419	464	507
梧棲鎮	54,768	479	566	612	572	626	655
男	27,870	249	275	338	311	318	319
女	26,898	230	291	274	261	308	336
后里鄉	54,544	474	556	575	533	616	590
男	28,177	240	279	309	258	325	321
女	26,367	234	277	266	275	291	269
神岡鄉	64,182	577	632	656	652	625	640
男	33,131	312	301	364	316	314	346
女	31,051	265	331	292	336	311	294
潭子鄉	98,471	878	1,008	946	996	1,087	1,130
男	49,330	415	518	506	508	576	602
女	49,141	463	490	440	488	511	528
大雅鄉	88,900	757	941	916	888	976	1,041
男	44,958	394	452	453	460	502	550
女	43,942	363	489	463	428	474	491
新社鄉	25,836	211	259	254	258	303	302
男	13,656	114	138	152	142	152	163
女	12,180	97	121	102	116	151	139
石岡鄉	16,159	125	154	147	157	161	161
男	8,430	71	84	68	87	88	74
女	7,729	54	70	79	70	73	87
外埔鄉	32,011	300	321	329	311	374	304
男	16,513	165	138	163	168	187	157
女	15,498	135	183	166	143	187	147
大安鄉	20,639	200	193	236	212	236	206
男	10,884	115	92	125	108	114	90
女	9,755	85	101	111	104	122	116
烏日鄉	68,016	592	626	632	645	717	657

年底及鄉鎮別	總人口	0歲	1歲	2歲	3歲	4歲	5歲
男	34,542	307	324	323	325	383	350
女	33,474	285	302	309	320	334	307
大肚鄉	56,000	482	584	527	527	551	599
男	28,788	243	298	279	246	291	287
女	27,212	239	286	248	281	260	312
龍井鄉	73,062	788	904	880	912	840	813
男	37,397	401	456	467	496	429	421
女	35,665	387	448	413	416	411	392
霧峰鄉	64,188	482	594	548	589	610	595
男	33,051	244	294	283	320	313	318
女	31,137	238	300	265	269	297	277
和平鄉	10,801	108	109	88	118	107	90
男	5,933	53	60	49	63	52	45
女	4,868	55	49	39	55	55	45

年底及鄉鎮別	6歲	7歲	8歲	9歲	10歲	11歲
98年01月	18,093	18,987	22,245	20,950	19,398	23,542
男	9,443	9,799	11,594	10,864	10,048	12,422
女	8,650	9,188	10,651	10,086	9,350	11,120
豐原市	2,001	2,040	2,419	2,415	2,222	2,827
男	1,027	1,033	1,237	1,240	1,124	1,499
女	974	1,007	1,182	1,175	1,098	1,328
大里市	2,247	2,464	2,981	2,721	2,660	3,295
男	1,160	1,237	1,546	1,416	1,384	1,740
女	1,087	1,227	1,435	1,305	1,276	1,555
太平市	1,840	2,016	2,424	2,322	2,129	2,480
男	962	1,052	1,259	1,196	1,131	1,288
女	878	964	1,165	1,126	998	1,192
東勢鎮	578	548	659	645	576	711
男	301	280	369	315	312	381
女	277	268	290	330	264	330
大甲鎮	1,012	1,047	1,214	1,050	1,063	1,370
男	547	522	630	548	542	731
女	465	525	584	502	521	639
清水鎮	1,060	993	1,124	1,085	1,004	1,311
男	547	519	603	555	522	705
女	513	474	521	530	482	606
沙鹿鎮	1,028	1,040	1,143	1,135	1,011	1,231
男	542	554	618	572	503	674
女	486	486	525	563	508	557
梧棲鎮	704	706	787	766	700	832
男	354	357	414	422	357	438
女	350	349	373	344	343	394
后里鄉	631	680	802	723	628	768
男	331	368	409	363	346	392
女	300	312	393	360	282	376
神岡鄉	681	733	855	810	753	891
男	356	387	449	431	374	468
女	325	346	406	379	379	423
潭子鄉	1,274	1,264	1,428	1,378	1,186	1,323
男	704	649	706	690	636	705
女	570	615	722	688	550	618
大雅鄉	1,122	1,271	1,420	1,396	1,326	1,554
男	587	667	760	753	692	826
女	535	604	660	643	634	728
新社鄉	294	284	355	282	294	294
男	154	141	182	143	160	144
女	140	143	173	139	134	150
石岡鄉	153	174	196	198	191	249
男	81	87	113	106	105	120
女	72	87	83	92	86	129
外埔鄉	312	335	406	371	360	400
男	168	174	220	205	186	204
女	144	161	186	166	174	196
大安鄉	198	205	258	248	209	255
男	104	107	133	122	105	122
女	94	98	125	126	104	133
烏日鄉	726	814	969	851	812	1,100

年底及鄉鎮別	6歲	7歲	8歲	9歲	10歲	11歲
男	366	419	476	444	413	595
女	360	395	493	407	399	505
大肚鄉	602	696	792	766	653	784
男	302	366	421	417	340	402
女	300	330	371	349	313	382
龍井鄉	868	879	1,083	946	871	1,000
男	455	454	550	490	439	538
女	413	425	533	456	432	462
霧峰鄉	669	721	829	740	668	762
男	349	382	448	380	338	396
女	320	339	381	360	330	366
和平鄉	93	77	101	102	82	105
男	46	44	51	56	39	54
女	47	33	50	46	43	51

年底及鄉鎮別	12歲	13歲	14歲	15歲	16歲	17歲
98年01月	23,769	23,742	23,669	24,525	24,060	23,643
男	12,266	12,235	12,357	12,671	12,592	12,427
女	11,503	11,507	11,312	11,854	11,468	11,216
豐原市	2,842	2,742	2,664	2,569	2,446	2,451
男	1,463	1,441	1,385	1,337	1,290	1,269
女	1,379	1,301	1,279	1,232	1,156	1,182
大里市	3,433	3,331	3,272	3,331	3,113	3,206
男	1,756	1,723	1,727	1,722	1,625	1,692
女	1,677	1,608	1,545	1,609	1,488	1,514
太平市	2,461	2,618	2,666	2,810	2,802	2,711
男	1,274	1,318	1,370	1,456	1,414	1,375
女	1,187	1,300	1,296	1,354	1,388	1,336
東勢鎮	709	714	704	711	706	725
男	370	365	348	358	374	391
女	339	349	356	353	332	334
大甲鎮	1,381	1,391	1,251	1,256	1,333	1,234
男	693	680	650	642	690	607
女	688	711	601	614	643	627
清水鎮	1,268	1,235	1,273	1,242	1,246	1,226
男	654	637	673	643	663	670
女	614	598	600	599	583	556
沙鹿鎮	1,257	1,270	1,127	1,189	1,182	1,099
男	640	643	589	620	633	590
女	617	627	538	569	549	509
梧棲鎮	833	872	815	875	875	869
男	426	452	390	440	487	472
女	407	420	425	435	388	397
后里鄉	786	762	758	850	766	752
男	397	386	386	434	420	393
女	389	376	372	416	346	359
神岡鄉	876	929	950	994	988	909
男	461	461	510	492	518	478
女	415	468	440	502	470	431
潭子鄉	1,350	1,441	1,475	1,592	1,531	1,560
男	712	755	781	807	780	848
女	638	686	694	785	751	712
大雅鄉	1,608	1,519	1,617	1,514	1,489	1,463
男	829	817	838	799	774	740
女	779	702	779	715	715	723
新社鄉	308	299	275	328	329	306
男	169	163	141	166	165	165
女	139	136	134	162	164	141
石岡鄉	267	210	224	261	196	209
男	133	97	119	141	103	100
女	134	113	105	120	93	109
外埔鄉	385	384	449	468	518	450
男	202	193	231	249	295	254
女	183	191	218	219	223	196
大安鄉	239	245	249	287	284	307
男	141	121	142	146	142	171
女	98	124	107	141	142	136
烏日鄉	1,089	1,001	1,071	1,092	1,064	1,076

年底及鄉鎮別	12歲	13歲	14歲	15歲	16歲	17歲
男	556	531	570	566	505	570
女	533	470	501	526	559	506
大肚鄉	784	765	783	876	896	845
男	413	415	413	474	480	444
女	371	350	370	402	416	401
龍井鄉	1,081	1,078	1,096	1,209	1,212	1,105
男	549	556	581	631	630	595
女	532	522	515	578	582	510
霧峰鄉	710	826	841	950	950	1,023
男	376	431	451	481	523	546
女	334	395	390	469	427	477
和平鄉	102	110	109	121	134	117
男	52	50	62	67	81	57
女	50	60	47	54	53	60

年底及鄉鎮別	18歲	19歲	20歲	21歲	22歲	23歲
98年01月	24,997	23,355	25,317	23,186	22,472	25,367
男	12,976	12,153	13,205	12,037	11,583	13,042
女	12,021	11,202	12,112	11,149	10,889	12,325
豐原市	2,489	2,383	2,572	2,406	2,236	2,612
男	1,307	1,251	1,337	1,249	1,200	1,321
女	1,182	1,132	1,235	1,157	1,036	1,291
大里市	3,371	3,127	3,420	3,071	2,865	3,317
男	1,794	1,668	1,785	1,589	1,453	1,709
女	1,577	1,459	1,635	1,482	1,412	1,608
太平市	3,015	2,709	3,027	2,667	2,497	2,821
男	1,573	1,424	1,587	1,400	1,247	1,474
女	1,442	1,285	1,440	1,267	1,250	1,347
東勢鎮	721	679	737	694	760	835
男	393	361	390	372	393	443
女	328	318	347	322	367	392
大甲鎮	1,316	1,188	1,347	1,218	1,208	1,348
男	667	605	695	639	582	689
女	649	583	652	579	626	659
清水鎮	1,261	1,199	1,352	1,179	1,321	1,377
男	647	616	688	602	687	726
女	614	583	664	577	634	651
沙鹿鎮	1,149	1,097	1,170	1,053	1,102	1,216
男	581	583	617	546	566	602
女	568	514	553	507	536	614
梧棲鎮	868	847	955	820	805	958
男	440	425	481	414	385	510
女	428	422	474	406	420	448
后里鄉	769	723	788	779	820	881
男	396	396	413	397	433	448
女	373	327	375	382	387	433
神岡鄉	1,041	972	1,096	1,033	985	1,089
男	545	501	580	552	544	575
女	496	471	516	481	441	514
潭子鄉	1,646	1,542	1,560	1,505	1,357	1,573
男	862	816	829	778	688	795
女	784	726	731	727	669	778
大雅鄉	1,546	1,411	1,507	1,347	1,287	1,445
男	778	730	784	700	669	738
女	768	681	723	647	618	707
新社鄉	325	291	346	309	324	353
男	169	124	185	160	172	182
女	156	167	161	149	152	171
石岡鄉	194	208	221	213	194	253
男	101	113	114	119	109	139
女	93	95	107	94	85	114
外埔鄉	488	516	514	490	497	555
男	246	249	280	248	251	288
女	242	267	234	242	246	267
大安鄉	351	303	340	296	300	320
男	186	151	174	156	146	178
女	165	152	166	140	154	142
烏日鄉	1,126	994	1,093	992	945	1,067

年底及鄉鎮別	18歲	19歲	20歲	21歲	22歲	23歲
男	592	505	552	508	522	529
女	534	489	541	484	423	538
大肚鄉	940	884	917	870	829	938
男	487	455	491	452	454	486
女	453	429	426	418	375	452
龍井鄉	1,199	1,119	1,189	1,116	1,092	1,182
男	598	581	608	590	549	590
女	601	538	581	526	543	592
霧峰鄉	1,048	1,032	1,035	991	931	1,098
男	544	543	546	507	483	555
女	504	489	489	484	448	543
和平鄉	134	131	131	137	117	129
男	70	56	69	59	50	65
女	64	75	62	78	67	64



年底及鄉鎮別	24歲	25歲	26歲	27歲	28歲	29歲
98年01月	27,469	27,740	29,485	30,085	29,747	30,135
男	14,086	14,098	14,901	15,447	15,142	15,448
女	13,383	13,642	14,584	14,638	14,605	14,687
豐原市	2,860	2,812	3,046	2,949	2,933	3,039
男	1,446	1,405	1,532	1,517	1,490	1,522
女	1,414	1,407	1,514	1,432	1,443	1,517
大里市	3,634	3,616	3,900	3,874	3,711	3,863
男	1,863	1,849	1,898	1,974	1,885	1,955
女	1,771	1,767	2,002	1,900	1,826	1,908
太平市	3,092	3,191	3,348	3,468	3,479	3,366
男	1,577	1,641	1,717	1,822	1,800	1,730
女	1,515	1,550	1,631	1,646	1,679	1,636
東勢鎮	923	863	942	938	974	911
男	476	447	468	469	494	461
女	447	416	474	469	480	450
大甲鎮	1,498	1,433	1,473	1,529	1,439	1,432
男	781	716	724	807	760	797
女	717	717	749	722	679	635
清水鎮	1,524	1,531	1,721	1,704	1,627	1,658
男	774	769	885	856	833	856
女	750	762	836	848	794	802
沙鹿鎮	1,347	1,419	1,549	1,600	1,677	1,777
男	677	731	794	835	853	910
女	670	688	755	765	824	867
梧棲鎮	1,060	1,029	1,109	1,173	1,117	1,109
男	540	533	564	590	560	565
女	520	496	545	583	557	544
后里鄉	885	970	978	1,075	1,018	1,058
男	433	473	488	532	534	548
女	452	497	490	543	484	510
神岡鄉	1,161	1,228	1,251	1,249	1,262	1,308
男	608	625	657	634	639	698
女	553	603	594	615	623	610
潭子鄉	1,592	1,595	1,749	1,819	1,817	1,843
男	821	844	886	931	894	936
女	771	751	863	888	923	907
大雅鄉	1,549	1,518	1,569	1,612	1,663	1,616
男	804	747	776	820	811	834
女	745	771	793	792	852	782
新社鄉	337	407	445	447	427	494
男	191	204	199	212	201	244
女	146	203	246	235	226	250
石岡鄉	268	268	277	318	294	284
男	145	126	142	152	146	153
女	123	142	135	166	148	131
外埔鄉	589	574	652	621	662	676
男	299	292	315	322	339	348
女	290	282	337	299	323	328
大安鄉	321	386	377	355	366	391
男	165	199	184	201	199	203
女	156	187	193	154	167	188
烏日鄉	1,209	1,211	1,250	1,357	1,346	1,326

年底及鄉鎮別	24歲	25歲	26歲	27歲	28歲	29歲
男	603	598	637	692	704	656
女	606	613	613	665	642	670
大肚鄉	1,015	1,014	1,038	1,093	1,137	1,120
男	529	503	546	555	595	566
女	486	511	492	538	542	554
龍井鄉	1,297	1,340	1,423	1,492	1,460	1,493
男	669	680	731	761	744	748
女	628	660	692	731	716	745
霧峰鄉	1,166	1,177	1,206	1,264	1,184	1,210
男	610	632	661	681	567	640
女	556	545	545	583	617	570
和平鄉	142	158	182	148	154	161
男	75	84	97	84	94	78
女	67	74	85	64	60	83

年底及鄉鎮別	30歲	31歲	32歲	33歲	34歲	35歲
98年01月	28,959	27,360	28,632	24,732	23,391	23,233
男	14,926	14,073	14,532	12,722	11,875	11,790
女	14,033	13,287	14,100	12,010	11,516	11,443
豐原市	3,005	2,733	3,002	2,536	2,402	2,315
男	1,515	1,374	1,462	1,246	1,189	1,127
女	1,490	1,359	1,540	1,290	1,213	1,188
大里市	3,737	3,387	3,633	3,128	2,985	2,976
男	1,921	1,729	1,781	1,544	1,508	1,474
女	1,816	1,658	1,852	1,584	1,477	1,502
太平市	3,249	3,056	3,179	2,750	2,573	2,600
男	1,722	1,541	1,656	1,437	1,281	1,273
女	1,527	1,515	1,523	1,313	1,292	1,327
東勢鎮	863	781	880	738	690	719
男	443	406	463	366	383	375
女	420	375	417	372	307	344
大甲鎮	1,383	1,255	1,332	1,122	1,058	1,028
男	739	653	658	602	533	511
女	644	602	674	520	525	517
清水鎮	1,587	1,559	1,548	1,312	1,279	1,233
男	849	833	801	711	685	655
女	738	726	747	601	594	578
沙鹿鎮	1,805	1,726	1,759	1,529	1,366	1,402
男	910	904	901	850	714	722
女	895	822	858	679	652	680
梧棲鎮	1,054	1,052	1,036	916	864	852
男	545	515	522	464	445	445
女	509	537	514	452	419	407
后里鄉	1,003	1,005	990	883	830	784
男	506	536	528	468	432	427
女	497	469	462	415	398	357
神岡鄉	1,196	1,145	1,133	947	981	931
男	620	599	578	500	514	493
女	576	546	555	447	467	438
潭子鄉	1,841	1,722	1,900	1,643	1,577	1,610
男	860	883	956	815	748	792
女	981	839	944	828	829	818
大雅鄉	1,527	1,521	1,603	1,430	1,301	1,398
男	779	761	797	710	649	716
女	748	760	806	720	652	682
新社鄉	435	433	418	388	385	370
男	234	248	211	185	209	214
女	201	185	207	203	176	156
石岡鄉	261	223	264	234	208	198
男	135	127	139	131	120	108
女	126	96	125	103	88	90
外埔鄉	608	587	580	504	490	431
男	323	309	294	262	250	221
女	285	278	286	242	240	210
大安鄉	375	392	367	329	275	298
男	206	214	185	178	140	170
女	169	178	182	151	135	128
烏日鄉	1,307	1,176	1,304	1,163	1,044	1,068

年底及鄉鎮別	30歲	31歲	32歲	33歲	34歲	35歲
男	678	590	662	593	510	516
女	629	586	642	570	534	552
大肚鄉	1,108	1,023	1,055	935	843	819
男	584	526	562	495	423	436
女	524	497	493	440	420	383
龍井鄉	1,374	1,369	1,394	1,195	1,186	1,155
男	682	675	710	608	607	596
女	692	694	684	587	579	559
霧峰鄉	1,088	1,045	1,090	906	913	885
男	577	546	573	476	462	431
女	511	499	517	430	451	454
和平鄉	153	170	165	144	141	161
男	98	104	93	81	73	88
女	55	66	72	63	68	73

年底及鄉鎮別	36歲	37歲	38歲	39歲	40歲	41歲
98年01月	23,006	23,179	23,909	24,118	24,394	23,430
男	11,647	11,641	12,226	12,241	12,283	11,796
女	11,359	11,538	11,683	11,877	12,111	11,634
豐原市	2,364	2,378	2,526	2,516	2,528	2,498
男	1,127	1,097	1,202	1,192	1,184	1,212
女	1,237	1,281	1,324	1,324	1,344	1,286
大里市	2,862	2,938	2,943	3,036	3,091	2,964
男	1,304	1,385	1,384	1,409	1,445	1,383
女	1,558	1,553	1,559	1,627	1,646	1,581
太平市	2,632	2,595	2,822	2,810	2,740	2,687
男	1,321	1,314	1,418	1,451	1,323	1,328
女	1,311	1,281	1,404	1,359	1,417	1,359
東勢鎮	667	737	756	813	806	760
男	374	381	402	445	446	423
女	293	356	354	368	360	337
大甲鎮	987	1,033	1,083	1,070	1,170	1,151
男	498	526	562	536	556	593
女	489	507	521	534	614	558
清水鎮	1,262	1,225	1,280	1,318	1,217	1,232
男	690	659	685	728	656	653
女	572	566	595	590	561	579
沙鹿鎮	1,362	1,309	1,304	1,257	1,228	1,057
男	703	675	687	648	646	568
女	659	634	617	609	582	489
梧棲鎮	793	784	814	786	793	768
男	434	378	433	410	425	395
女	359	406	381	376	368	373
后里鄉	810	716	845	778	877	800
男	431	368	453	404	480	412
女	379	348	392	374	397	388
神岡鄉	915	905	905	896	942	924
男	495	456	481	495	487	459
女	420	449	424	401	455	465
潭子鄉	1,581	1,693	1,653	1,754	1,791	1,652
男	771	805	826	886	870	801
女	810	888	827	868	921	851
大雅鄉	1,368	1,384	1,502	1,526	1,537	1,469
男	644	699	741	717	746	739
女	724	685	761	809	791	730
新社鄉	374	430	389	390	399	398
男	205	249	224	228	239	230
女	169	181	165	162	160	168
石岡鄉	233	198	245	200	250	224
男	114	105	144	99	136	96
女	119	93	101	101	114	128
外埔鄉	465	430	468	457	477	483
男	253	230	257	248	261	238
女	212	200	211	209	216	245
大安鄉	283	321	302	334	330	300
男	168	171	177	197	176	175
女	115	150	125	137	154	125
烏日鄉	1,046	1,008	1,024	1,026	1,066	1,001

年底及鄉鎮別	36歲	37歲	38歲	39歲	40歲	41歲
男	558	534	491	524	546	489
女	488	474	533	502	520	512
大肚鄉	835	897	807	811	812	820
男	419	459	449	410	405	418
女	416	438	358	401	407	402
龍井鄉	1,151	1,144	1,164	1,233	1,188	1,086
男	599	583	619	610	638	564
女	552	561	545	623	550	522
霧峰鄉	844	915	892	914	968	963
男	428	470	474	485	510	501
女	416	445	418	429	458	462
和平鄉	172	139	185	193	184	193
男	111	97	117	119	108	119
女	61	42	68	74	76	74

年底及鄉鎮別	42歲	43歲	44歲	45歲	46歲	47歲
98年01月	24,587	24,609	24,940	25,681	25,081	24,469
男	12,284	12,398	12,397	12,728	12,607	12,074
女	12,303	12,211	12,543	12,953	12,474	12,395
豐原市	2,611	2,615	2,659	2,635	2,701	2,560
男	1,243	1,310	1,270	1,247	1,310	1,196
女	1,368	1,305	1,389	1,388	1,391	1,364
大里市	3,202	3,147	3,232	3,410	3,304	3,255
男	1,475	1,444	1,484	1,590	1,603	1,499
女	1,727	1,703	1,748	1,820	1,701	1,756
太平市	2,870	2,755	2,894	3,020	2,809	2,877
男	1,432	1,342	1,426	1,445	1,307	1,362
女	1,438	1,413	1,468	1,575	1,502	1,515
東勢鎮	782	827	794	840	850	789
男	428	439	435	458	469	394
女	354	388	359	382	381	395
大甲鎮	1,234	1,173	1,207	1,207	1,213	1,172
男	633	605	602	576	637	581
女	601	568	605	631	576	591
清水鎮	1,266	1,295	1,271	1,403	1,249	1,202
男	655	714	659	739	652	623
女	611	581	612	664	597	579
沙鹿鎮	1,159	1,169	1,085	1,087	1,138	1,111
男	611	575	563	553	577	546
女	548	594	522	534	561	565
梧棲鎮	767	802	808	835	857	873
男	385	376	432	407	441	453
女	382	426	376	428	416	420
后里鄉	808	757	822	820	793	749
男	432	393	431	448	412	403
女	376	364	391	372	381	346
神岡鄉	1,027	948	1,030	1,098	1,026	1,050
男	546	464	522	521	520	519
女	481	484	508	577	506	531
潭子鄉	1,783	1,656	1,740	1,839	1,678	1,680
男	860	846	830	907	802	793
女	923	810	910	932	876	887
大雅鄉	1,557	1,565	1,579	1,526	1,514	1,441
男	718	753	746	753	751	707
女	839	812	833	773	763	734
新社鄉	383	385	392	418	393	349
男	225	233	207	234	209	198
女	158	152	185	184	184	151
石岡鄉	214	234	251	224	252	261
男	107	127	134	126	142	150
女	107	107	117	98	110	111
外埔鄉	481	495	473	504	460	500
男	261	259	248	274	231	265
女	220	236	225	230	229	235
大安鄉	323	333	302	330	369	278
男	173	182	163	180	211	142
女	150	151	139	150	158	136
烏日鄉	1,027	1,100	1,062	1,052	1,057	1,074

年底及鄉鎮別	42歲	43歲	44歲	45歲	46歲	47歲
男	503	590	529	502	539	569
女	524	510	533	550	518	505
大肚鄉	795	840	849	893	900	890
男	405	440	413	429	455	454
女	390	400	436	464	445	436
龍井鄉	1,166	1,241	1,238	1,220	1,183	1,109
男	620	638	625	667	639	588
女	546	603	613	553	544	521
霧峰鄉	964	1,056	1,071	1,116	1,132	1,067
男	464	543	565	554	578	533
女	500	513	506	562	554	534
和平鄉	168	216	181	204	203	182
男	108	125	113	118	122	99
女	60	91	68	86	81	83



年底及鄉鎮別	48歲	49歲	50歲	51歲	52歲	53歲
98年01月	24,473	23,830	23,217	21,778	22,429	21,588
男	12,392	11,793	11,641	10,909	11,171	10,804
女	12,081	12,037	11,576	10,869	11,258	10,784
豐原市	2,531	2,441	2,505	2,283	2,469	2,407
男	1,255	1,113	1,238	1,109	1,192	1,193
女	1,276	1,328	1,267	1,174	1,277	1,214
大里市	3,256	3,174	3,043	2,937	2,870	2,788
男	1,530	1,460	1,406	1,381	1,400	1,381
女	1,726	1,714	1,637	1,556	1,470	1,407
太平市	2,902	2,808	2,702	2,624	2,550	2,493
男	1,477	1,310	1,287	1,262	1,220	1,212
女	1,425	1,498	1,415	1,362	1,330	1,281
東勢鎮	868	868	847	772	793	805
男	454	449	446	413	408	430
女	414	419	401	359	385	375
大甲鎮	1,177	1,259	1,143	1,033	1,113	1,067
男	599	663	588	541	529	526
女	578	596	555	492	584	541
清水鎮	1,231	1,249	1,212	1,090	1,181	1,191
男	656	669	636	549	632	622
女	575	580	576	541	549	569
沙鹿鎮	1,001	1,054	1,051	952	1,049	964
男	510	527	523	467	503	475
女	491	527	528	485	546	489
梧棲鎮	758	771	834	777	779	759
男	385	391	402	397	403	378
女	373	380	432	380	376	381
后里鄉	837	744	760	681	747	794
男	437	365	410	349	392	397
女	400	379	350	332	355	397
神岡鄉	1,069	989	991	933	981	952
男	572	532	515	465	501	468
女	497	457	476	468	480	484
潭子鄉	1,596	1,489	1,507	1,369	1,479	1,295
男	763	736	711	674	736	624
女	833	753	796	695	743	671
大雅鄉	1,470	1,308	1,291	1,269	1,148	1,105
男	720	680	644	642	584	559
女	750	628	647	627	564	546
新社鄉	380	358	334	312	365	340
男	207	192	188	178	180	187
女	173	166	146	134	185	153
石岡鄉	269	265	269	238	246	254
男	149	134	150	121	123	149
女	120	131	119	117	123	105
外埔鄉	476	467	482	448	451	459
男	244	231	255	231	216	219
女	232	236	227	217	235	240
大安鄉	301	287	268	247	253	218
男	172	151	166	136	138	119
女	129	136	102	111	115	99
烏日鄉	1,099	988	987	970	964	959

年底及鄉鎮別	48歲	49歲	50歲	51歲	52歲	53歲
男	569	480	482	505	477	481
女	530	508	505	465	487	478
大肚鄉	855	910	835	728	811	739
男	408	473	456	395	415	357
女	447	437	379	333	396	382
龍井鄉	1,117	1,114	973	943	949	914
男	586	566	547	500	471	466
女	531	548	426	443	478	448
霧峰鄉	1,111	1,073	1,027	989	1,033	914
男	610	559	502	489	547	475
女	501	514	525	500	486	439
和平鄉	169	214	156	183	198	171
男	89	112	89	105	104	86
女	80	102	67	78	94	85

年底及鄉鎮別	54歲	55歲	56歲	57歲	58歲	59歲
98年01月	21,087	19,655	18,784	18,861	16,349	14,491
男	10,414	9,767	9,439	9,357	8,206	7,174
女	10,673	9,888	9,345	9,504	8,143	7,317
豐原市	2,318	2,100	2,075	2,030	1,788	1,668
男	1,114	1,032	994	1,010	895	793
女	1,204	1,068	1,081	1,020	893	875
大里市	2,744	2,504	2,372	2,295	1,969	1,691
男	1,291	1,267	1,188	1,117	988	860
女	1,453	1,237	1,184	1,178	981	831
太平市	2,343	2,311	2,129	2,221	1,824	1,635
男	1,131	1,112	1,042	1,054	834	744
女	1,212	1,199	1,087	1,167	990	891
東勢鎮	796	727	736	769	652	606
男	425	369	391	397	334	309
女	371	358	345	372	318	297
大甲鎮	1,076	974	965	898	804	737
男	548	484	510	438	423	371
女	528	490	455	460	381	366
清水鎮	1,131	1,154	1,068	1,075	926	829
男	559	587	571	543	499	405
女	572	567	497	532	427	424
沙鹿鎮	1,043	925	960	957	864	725
男	500	436	471	460	415	350
女	543	489	489	497	449	375
梧棲鎮	750	657	621	623	564	480
男	376	332	305	331	279	251
女	374	325	316	292	285	229
后里鄉	738	726	670	664	635	518
男	366	351	340	308	327	275
女	372	375	330	356	308	243
神岡鄉	880	840	767	764	699	605
男	452	430	395	411	352	308
女	428	410	372	353	347	297
潭子鄉	1,354	1,154	1,109	1,146	963	835
男	666	528	532	547	486	433
女	688	626	577	599	477	402
大雅鄉	1,121	979	897	923	800	659
男	556	467	455	462	387	316
女	565	512	442	461	413	343
新社鄉	326	322	340	347	298	300
男	169	161	165	170	133	158
女	157	161	175	177	165	142
石岡鄉	230	214	221	246	184	157
男	123	115	110	127	99	87
女	107	99	111	119	85	70
外埔鄉	464	392	405	361	355	331
男	247	189	218	175	166	169
女	217	203	187	186	189	162
大安鄉	229	249	207	226	209	188
男	115	146	106	117	126	90
女	114	103	101	109	83	98
烏日鄉	879	868	836	854	782	625

年底及鄉鎮別	54歲	55歲	56歲	57歲	58歲	59歲
男	421	450	413	423	421	300
女	458	418	423	431	361	325
大肚鄉	745	710	734	729	605	524
男	375	361	372	373	291	249
女	370	349	362	356	314	275
龍井鄉	827	808	730	745	620	619
男	402	405	363	391	312	315
女	425	403	367	354	308	304
霧峰鄉	918	857	778	829	679	645
男	487	451	408	419	367	335
女	431	406	370	410	312	310
和平鄉	175	184	164	159	129	114
男	91	94	90	84	72	56
女	84	90	74	75	57	58

年底及鄉鎮別	60歲	61歲	62歲	63歲	64歲	65歲
98年01月	12,633	11,147	9,465	8,219	9,186	9,114
男	6,397	5,588	4,643	4,058	4,467	4,465
女	6,236	5,559	4,822	4,161	4,719	4,649
豐原市	1,447	1,282	1,060	944	1,008	1,031
男	723	657	506	490	524	501
女	724	625	554	454	484	530
大里市	1,433	1,198	1,000	793	971	908
男	703	595	507	395	470	446
女	730	603	493	398	501	462
太平市	1,433	1,225	1,003	863	926	885
男	679	577	452	404	445	416
女	754	648	551	459	481	469
東勢鎮	613	487	441	419	445	488
男	312	236	233	210	235	239
女	301	251	208	209	210	249
大甲鎮	604	542	487	430	523	518
男	314	277	253	228	247	261
女	290	265	234	202	276	257
清水鎮	712	629	577	522	544	552
男	365	308	291	236	268	265
女	347	321	286	286	276	287
沙鹿鎮	623	548	495	402	457	463
男	304	263	224	198	219	223
女	319	285	271	204	238	240
梧棲鎮	412	386	380	283	288	296
男	214	195	208	136	122	145
女	198	191	172	147	166	151
后里鄉	473	442	400	336	375	359
男	238	219	199	169	177	172
女	235	223	201	167	198	187
神岡鄉	505	497	405	326	420	390
男	277	250	215	166	214	208
女	228	247	190	160	206	182
潭子鄉	780	640	534	464	545	488
男	407	295	251	219	251	229
女	373	345	283	245	294	259
大雅鄉	579	527	403	355	389	381
男	299	283	184	162	172	175
女	280	244	219	193	217	206
新社鄉	241	249	203	194	207	227
男	124	117	89	105	101	119
女	117	132	114	89	106	108
石岡鄉	161	119	97	105	124	117
男	81	66	50	57	69	55
女	80	53	47	48	55	62
外埔鄉	229	225	236	183	202	195
男	120	113	119	98	109	104
女	109	112	117	85	93	91
大安鄉	209	135	151	156	172	163
男	117	73	69	87	86	89
女	92	62	82	69	86	74
烏日鄉	562	520	396	337	384	374

年底及鄉鎮別	60歲	61歲	62歲	63歲	64歲	65歲
男	284	282	203	168	175	195
女	278	238	193	169	209	179
大肚鄉	428	416	308	320	302	326
男	234	223	163	149	147	165
女	194	193	145	171	155	161
龍井鄉	512	466	401	346	402	431
男	242	240	191	169	188	192
女	270	226	210	177	214	239
霧峰鄉	560	521	406	376	415	434
男	301	274	195	184	211	219
女	259	247	211	192	204	215
和平鄉	117	93	82	65	87	88
男	59	45	41	28	37	47
女	58	48	41	37	50	41

年底及鄉鎮別	66歲	67歲	68歲	69歲	70歲	71歲
98年01月	9,169	8,880	8,825	8,563	7,626	7,491
男	4,440	4,353	4,266	4,083	3,643	3,542
女	4,729	4,527	4,559	4,480	3,983	3,949
豐原市	1,091	1,065	1,034	1,009	881	944
男	535	520	495	473	434	440
女	556	545	539	536	447	504
大里市	871	800	832	776	649	605
男	406	423	376	355	296	291
女	465	377	456	421	353	314
太平市	886	827	780	673	623	612
男	392	351	351	318	265	279
女	494	476	429	355	358	333
東勢鎮	470	483	480	487	445	414
男	239	233	240	261	229	220
女	231	250	240	226	216	194
大甲鎮	505	541	514	506	475	490
男	238	265	237	245	253	229
女	267	276	277	261	222	261
清水鎮	565	525	601	534	534	494
男	268	256	297	262	243	219
女	297	269	304	272	291	275
沙鹿鎮	433	445	427	385	356	338
男	222	217	200	176	178	157
女	211	228	227	209	178	181
梧棲鎮	300	264	294	300	262	221
男	156	134	152	140	128	111
女	144	130	142	160	134	110
后里鄉	387	343	365	374	297	344
男	200	183	197	182	139	159
女	187	160	168	192	158	185
神岡鄉	378	349	395	418	339	332
男	191	171	206	211	155	151
女	187	178	189	207	184	181
潭子鄉	509	459	457	425	382	364
男	243	210	200	180	168	165
女	266	249	257	245	214	199
大雅鄉	408	404	343	335	324	309
男	199	182	174	148	153	126
女	209	222	169	187	171	183
新社鄉	232	266	208	233	194	222
男	110	141	113	121	108	119
女	122	125	95	112	86	103
石岡鄉	114	118	115	137	105	122
男	57	53	56	69	52	68
女	57	65	59	68	53	54
外埔鄉	205	196	199	226	198	152
男	106	103	98	119	97	65
女	99	93	101	107	101	87
大安鄉	183	174	186	168	167	142
男	103	95	90	76	90	71
女	80	79	96	92	77	71
烏日鄉	381	364	382	358	327	313

年底及鄉鎮別	66歲	67歲	68歲	69歲	70歲	71歲
男	174	170	184	174	157	144
女	207	194	198	184	170	169
大肚鄉	333	339	313	313	274	269
男	154	177	149	150	134	131
女	179	162	164	163	140	138
龍井鄉	373	399	355	393	351	329
男	181	192	184	185	156	163
女	192	207	171	208	195	166
霧峰鄉	441	420	443	433	356	409
男	209	222	222	204	159	198
女	232	198	221	229	197	211
和平鄉	104	99	102	80	87	66
男	57	55	45	34	49	36
女	47	44	57	46	38	30





年底及鄉鎮別	72歲	73歲	74歲	75歲	76歲	77歲
98年01月	7,004	6,477	6,399	5,919	5,899	5,707
男	3,338	2,961	3,078	2,885	2,891	2,989
女	3,666	3,516	3,321	3,034	3,008	2,718
豐原市	808	789	778	700	687	632
男	389	381	367	339	316	302
女	419	408	411	361	371	330
大里市	577	497	503	464	439	475
男	282	224	237	213	213	252
女	295	273	266	251	226	223
太平市	493	532	472	499	507	508
男	212	213	241	248	279	308
女	281	319	231	251	228	200
東勢鎮	400	356	390	350	333	344
男	196	168	200	178	167	171
女	204	188	190	172	166	173
大甲鎮	415	388	382	338	371	273
男	199	176	180	149	173	125
女	216	212	202	189	198	148
清水鎮	486	433	493	389	410	377
男	236	200	227	182	188	185
女	250	233	266	207	222	192
沙鹿鎮	326	268	279	280	294	269
男	143	115	140	140	141	129
女	183	153	139	140	153	140
梧棲鎮	234	213	188	176	170	173
男	121	91	86	82	86	91
女	113	122	102	94	84	82
后里鄉	324	300	265	240	238	258
男	150	141	118	119	109	154
女	174	159	147	121	129	104
神岡鄉	318	276	275	259	234	253
男	160	123	133	120	109	129
女	158	153	142	139	125	124
潭子鄉	339	327	326	294	286	284
男	173	155	157	152	135	151
女	166	172	169	142	151	133
大雅鄉	289	288	260	252	225	293
男	140	140	118	127	119	178
女	149	148	142	125	106	115
新社鄉	198	178	175	149	167	169
男	91	88	101	78	84	98
女	107	90	74	71	83	71
石岡鄉	125	107	98	100	135	95
男	57	45	46	42	66	57
女	68	62	52	58	69	38
外埔鄉	181	169	158	140	159	152
男	80	73	81	66	87	67
女	101	96	77	74	72	85
大安鄉	164	140	130	132	115	114
男	72	65	66	66	65	62
女	92	75	64	66	50	52
烏日鄉	276	288	281	310	267	264

年底及鄉鎮別	72歲	73歲	74歲	75歲	76歲	77歲
男	131	129	143	150	134	142
女	145	159	138	160	133	122
大肚鄉	248	268	247	221	231	212
男	123	125	113	123	117	113
女	125	143	134	98	114	99
龍井鄉	320	264	271	249	268	217
男	146	108	142	140	129	100
女	174	156	129	109	139	117
霧峰鄉	408	329	362	310	294	275
男	201	166	147	141	144	130
女	207	163	215	169	150	145
和平鄉	75	67	66	67	69	70
男	36	35	35	30	30	45
女	39	32	31	37	39	25

年底及鄉鎮別	78歲	79歲	80歲	81歲	82歲	83歲
98年01月	5,525	5,048	4,785	4,075	3,689	3,161
男	3,035	2,659	2,634	2,228	1,977	1,676
女	2,490	2,389	2,151	1,847	1,712	1,485
豐原市	580	544	460	398	353	309
男	279	274	227	211	179	135
女	301	270	233	187	174	174
大里市	475	391	330	325	280	232
男	259	195	183	163	136	113
女	216	196	147	162	144	119
太平市	495	490	492	404	350	300
男	332	307	329	267	225	185
女	163	183	163	137	125	115
東勢鎮	321	278	285	232	206	180
男	159	134	142	119	88	83
女	162	144	143	113	118	97
大甲鎮	321	284	249	206	182	183
男	165	130	117	99	90	85
女	156	154	132	107	92	98
清水鎮	369	298	289	269	256	193
男	192	139	146	136	119	94
女	177	159	143	133	137	99
沙鹿鎮	260	229	212	209	156	128
男	132	135	113	122	77	77
女	128	94	99	87	79	51
梧棲鎮	150	130	128	116	116	99
男	61	60	66	51	59	56
女	89	70	62	65	57	43
后里鄉	257	246	246	203	162	169
男	158	134	139	121	96	90
女	99	112	107	82	66	79
神岡鄉	223	185	214	148	153	124
男	133	91	128	80	86	61
女	90	94	86	68	67	63
潭子鄉	288	294	284	188	194	169
男	172	168	159	113	120	97
女	116	126	125	75	74	72
大雅鄉	272	265	251	218	210	174
男	166	175	173	147	135	115
女	106	90	78	71	75	59
新社鄉	163	172	147	118	116	93
男	95	89	85	57	71	62
女	68	83	62	61	45	31
石岡鄉	94	90	86	62	58	59
男	52	44	50	26	24	33
女	42	46	36	36	34	26
外埔鄉	144	143	137	103	99	78
男	83	75	74	59	53	40
女	61	68	63	44	46	38
大安鄉	84	89	84	85	75	56
男	36	35	38	44	33	27
女	48	54	46	41	42	29
烏日鄉	266	226	215	195	194	153

年底及鄉鎮別	78歲	79歲	80歲	81歲	82歲	83歲
男	148	112	127	114	109	79
女	118	114	88	81	85	74
大肚鄉	204	203	188	151	151	111
男	118	113	94	76	68	71
女	86	90	94	75	83	40
龍井鄉	204	187	199	180	153	131
男	103	94	90	90	86	61
女	101	93	109	90	67	70
霧峰鄉	284	228	232	202	176	173
男	144	111	111	93	90	80
女	140	117	121	109	86	93
和平鄉	71	76	57	63	49	47
男	48	44	43	40	33	32
女	23	32	14	23	16	15

年底及鄉鎮別	84歲	85歲	86歲	87歲	88歲	89歲
98年01月	2,410	1,993	1,827	1,487	1,114	900
男	1,261	995	875	682	496	418
女	1,149	998	952	805	618	482
豐原市	224	181	182	155	97	93
男	122	84	72	66	41	35
女	102	97	110	89	56	58
大里市	175	171	142	106	74	51
男	82	92	68	51	39	23
女	93	79	74	55	35	28
太平市	255	170	184	112	98	63
男	157	96	107	70	55	37
女	98	74	77	42	43	26
東勢鎮	171	146	105	106	62	56
男	78	65	53	47	26	24
女	93	81	52	59	36	32
大甲鎮	129	111	98	75	75	49
男	60	61	38	32	31	22
女	69	50	60	43	44	27
清水鎮	183	169	144	114	76	67
男	85	78	69	54	34	30
女	98	91	75	60	42	37
沙鹿鎮	115	94	94	69	77	49
男	59	46	37	33	26	20
女	56	48	57	36	51	29
梧棲鎮	68	62	48	46	31	31
男	31	27	21	14	15	13
女	37	35	27	32	16	18
后里鄉	128	72	77	79	47	40
男	81	38	41	36	16	20
女	47	34	36	43	31	20
神岡鄉	84	50	74	67	45	31
男	39	24	34	27	15	17
女	45	26	40	40	30	14
潭子鄉	127	115	84	64	65	39
男	76	62	37	29	31	16
女	51	53	47	35	34	23
大雅鄉	115	73	88	67	48	48
男	74	38	50	32	23	32
女	41	35	38	35	25	16
新社鄉	70	72	53	50	30	35
男	38	35	28	25	16	21
女	32	37	25	25	14	14
石岡鄉	28	35	43	33	26	20
男	11	17	18	12	13	7
女	17	18	25	21	13	13
外埔鄉	59	45	39	39	21	32
男	32	24	25	19	12	13
女	27	21	14	20	9	19
大安鄉	44	53	36	34	19	20
男	23	17	11	13	7	8
女	21	36	25	21	12	12
烏日鄉	96	91	74	71	50	48

年底及鄉鎮別		84歲	85歲	86歲	87歲	88歲	89歲
男		49	46	40	34	23	18
女		47	45	34	37	27	30
大肚鄉		92	64	67	54	41	39
男		40	29	36	28	14	20
女		52	35	31	26	27	19
龍井鄉		104	78	77	61	60	39
男		52	45	29	27	30	18
女		52	33	48	34	30	21
霧峰鄉		107	109	87	66	56	34
男		46	51	41	20	19	14
女		61	58	46	46	37	20
和平鄉		36	32	31	19	16	16
男		26	20	20	13	10	10
女		10	12	11	6	6	6

年底及鄉鎮別	90歲	91歲	92歲	93歲	94歲	95歲
98年01月	651	563	408	319	213	175
男	263	209	159	121	80	58
女	388	354	249	198	133	117
豐原市	55	55	38	33	17	19
男	23	20	9	8	8	8
女	32	35	29	25	9	11
大里市	49	46	31	20	11	6
男	16	17	12	7	3	1
女	33	29	19	13	8	5
太平市	58	43	46	20	10	14
男	33	19	25	6	2	3
女	25	24	21	14	8	11
東勢鎮	44	40	28	18	21	14
男	17	14	9	7	11	4
女	27	26	19	11	10	10
大甲鎮	44	35	26	13	12	7
男	16	12	9	5	5	2
女	28	23	17	8	7	5
清水鎮	52	39	28	39	24	18
男	21	14	10	11	8	4
女	31	25	18	28	16	14
沙鹿鎮	23	26	29	20	9	6
男	7	10	15	9	1	3
女	16	16	14	11	8	3
梧棲鎮	16	21	12	13	7	6
男	6	14	3	6	4	2
女	10	7	9	7	3	4
后里鄉	29	24	20	18	10	9
男	14	7	10	6	6	2
女	15	17	10	12	4	7
神岡鄉	31	16	22	19	11	6
男	12	6	7	6	5	1
女	19	10	15	13	6	5
潭子鄉	33	18	14	17	18	12
男	12	7	5	6	4	5
女	21	11	9	11	14	7
大雅鄉	27	22	15	15	8	4
男	10	9	5	5	4	-
女	17	13	10	10	4	4
新社鄉	28	29	13	11	7	6
男	17	15	4	6	1	4
女	11	14	9	5	6	2
石岡鄉	8	6	5	3	3	6
男	5	1	1	2	1	2
女	3	5	4	1	2	4
外埔鄉	22	19	10	3	6	1
男	6	6	3	-	2	-
女	16	13	7	3	4	1
大安鄉	18	23	6	5	2	1
男	6	6	2	1	2	-
女	12	17	4	4	-	1
烏日鄉	24	21	12	11	4	4

年底及鄉鎮別	90歲	91歲	92歲	93歲	94歲	95歲
男	9	5	8	8	-	3
女	15	16	4	3	4	1
大肚鄉	20	28	13	14	8	9
男	4	10	2	8	3	3
女	16	18	11	6	5	6
龍井鄉	30	20	14	12	12	17
男	11	5	5	6	5	7
女	19	15	9	6	7	10
霧峰鄉	27	24	18	14	10	7
男	10	6	10	7	3	3
女	17	18	8	7	7	4
和平鄉	13	8	8	1	3	3
男	8	6	5	1	2	1
女	5	2	3	-	1	2



年底及鄉鎮別	96歲	97歲	98歲	99歲	100歲	
98年01月	124	84	40	24	41	0
男	44	34	10	3	12	0
女	80	50	30	21	29	0
豐原市	13	6	4	4	3	
男	3	3	1	1	2	
女	10	3	3	3	1	
大里市	2	11	1	2	5	
男	1	2	-	1	2	
女	1	9	1	1	3	
太平市	10	5	1	3	3	
男	4	2	1	-	-	
女	6	3	-	3	3	
東勢鎮	7	7	5	2	2	
男	3	4	-	1	-	
女	4	3	5	1	2	
大甲鎮	13	3	5	2	3	
男	3	-	1	-	-	
女	10	3	4	2	3	
清水鎮	8	6	3	2	3	
男	2	4	-	-	1	
女	6	2	3	2	2	
沙鹿鎮	9	5	1	2	3	
男	-	1	-	-	-	
女	9	4	1	2	3	
梧棲鎮	3	1	2	-	1	
男	1	-	-	-	1	
女	2	1	2	-	-	
后里鄉	3	5	1	-	1	
男	3	4	1	-	-	
女	-	1	-	-	1	
神岡鄉	8	2	2	2	1	
男	1	2	-	-	1	
女	7	-	2	2	-	
潭子鄉	7	1	-	-	3	
男	4	-	-	-	1	
女	3	1	-	-	2	
大雅鄉	5	3	1	-	1	
男	3	1	-	-	-	
女	2	2	1	-	1	
新社鄉	10	4	3	1	2	
男	7	3	1	-	2	
女	3	1	2	1	-	
石岡鄉	2	3	2	1	-	
男	-	-	2	-	-	
女	2	3	-	1	-	
外埔鄉	4	4	1	-	2	
男	1	1	-	-	-	
女	3	3	1	-	2	
大安鄉	3	1	2	-	2	
男	-	-	1	-	-	
女	3	1	1	-	2	
烏日鄉	2	5	1	2	1	


年底及鄉鎮別	96歲	97歲	98歲	99歲	100歲
男	1	3	1	-	-
女	1	2	-	2	1
大肚鄉	7	2	1	-	1
男	3	-	1	-	-
女	4	2	-	-	1
龍井鄉	3	6	3	-	3
男	1	3	-	-	2
女	2	3	3	-	1
霧峰鄉	5	4	1	1	-
男	3	1	-	-	-
女	2	3	1	1	-
和平鄉	-	-	-	-	1
男	-	-	-	-	-
女	-	-	-	-	1



年底及鄉鎮別

98年01月	0	0	0	0	0	0	0
男	0	0	0	0	0	0	0
女	0	0	0	0	0	0	0
豐原市							
男							
女							
大里市							
男							
女							
太平市							
男							
女							
東勢鎮							
男							
女							
大甲鎮							
男							
女							
清水鎮							
男							
女							
沙鹿鎮							
男							
女							
梧棲鎮							
男							
女							
后里鄉							
男							
女							
神岡鄉							
男							
女							
潭子鄉							
男							
女							
大雅鄉							
男							
女							
新社鄉							
男							
女							
石岡鄉							
男							
女							
外埔鄉							
男							
女							
大安鄉							
男							
女							
烏日鄉							


年底及鄉鎮別



年底及鄉鎮別

98年01月	0	0	0	0	0	0
男	0	0	0	0	0	0
女	0	0	0	0	0	0
豐原市						
男						
女						
大里市						
男						
女						
太平市						
男						
女						
東勢鎮						
男						
女						
大甲鎮						
男						
女						
清水鎮						
男						
女						
沙鹿鎮						
男						
女						
梧棲鎮						
男						
女						
后里鄉						
男						
女						
神岡鄉						
男						
女						
潭子鄉						
男						
女						
大雅鄉						
男						
女						
新社鄉						
男						
女						
石岡鄉						
男						
女						
外埔鄉						
男						
女						
大安鄉						
男						
女						
烏日鄉						


年底及鄉鎮別



年底及鄉鎮別

98年01月	0	0	0	0	0	0	0
男	0	0	0	0	0	0	0
女	0	0	0	0	0	0	0
豐原市							
男							
女							
大里市							
男							
女							
太平市							
男							
女							
東勢鎮							
男							
女							
大甲鎮							
男							
女							
清水鎮							
男							
女							
沙鹿鎮							
男							
女							
梧棲鎮							
男							
女							
后里鄉							
男							
女							
神岡鄉							
男							
女							
潭子鄉							
男							
女							
大雅鄉							
男							
女							
新社鄉							
男							
女							
石岡鄉							
男							
女							
外埔鄉							
男							
女							
大安鄉							
男							
女							
烏日鄉							

年底及鄉鎮別





年底及鄉鎮別

98年01月	0	0	0	0	0	0	0
男	0	0	0	0	0	0	0
女	0	0	0	0	0	0	0
豐原市							
男							
女							
大里市							
男							
女							
太平市							
男							
女							
東勢鎮							
男							
女							
大甲鎮							
男							
女							
清水鎮							
男							
女							
沙鹿鎮							
男							
女							
梧棲鎮							
男							
女							
后里鄉							
男							
女							
神岡鄉							
男							
女							
潭子鄉							
男							
女							
大雅鄉							
男							
女							
新社鄉							
男							
女							
石岡鄉							
男							
女							
外埔鄉							
男							
女							
大安鄉							
男							
女							
烏日鄉							

年底及鄉鎮別

男  
女

大肚鄉

男  
女

龍井鄉

男  
女

霧峰鄉

男  
女


和平鄉

男  
女

年底及鄉鎮別

98年01月	0	0	0	0	0	0	0
男	0	0	0	0	0	0	0
女	0	0	0	0	0	0	0
豐原市							
男							
女							
大里市							
男							
女							
太平市							
男							
女							
東勢鎮							
男							
女							
大甲鎮							
男							
女							
清水鎮							
男							
女							
沙鹿鎮							
男							
女							
梧棲鎮							
男							
女							
后里鄉							
男							
女							
神岡鄉							
男							
女							
潭子鄉							
男							
女							
大雅鄉							
男							
女							
新社鄉							
男							
女							
石岡鄉							
男							
女							
外埔鄉							
男							
女							
大安鄉							
男							
女							
烏日鄉							


年底及鄉鎮別



年底及鄉鎮別

98年01月	0	0	0	0	0	0
男	0	0	0	0	0	0
女	0	0	0	0	0	0
豐原市						
男						
女						
大里市						
男						
女						
太平市						
男						
女						
東勢鎮						
男						
女						
大甲鎮						
男						
女						
清水鎮						
男						
女						
沙鹿鎮						
男						
女						
梧棲鎮						
男						
女						
后里鄉						
男						
女						
神岡鄉						
男						
女						
潭子鄉						
男						
女						
大雅鄉						
男						
女						
新社鄉						
男						
女						
石岡鄉						
男						
女						
外埔鄉						
男						
女						
大安鄉						
男						
女						
烏日鄉						


年底及鄉鎮別



年底及鄉鎮別

98年01月	0	0	0	0	0	0	0
男	0	0	0	0	0	0	0
女	0	0	0	0	0	0	0
豐原市							
男							
女							
大里市							
男							
女							
太平市							
男							
女							
東勢鎮							
男							
女							
大甲鎮							
男							
女							
清水鎮							
男							
女							
沙鹿鎮							
男							
女							
梧棲鎮							
男							
女							
后里鄉							
男							
女							
神岡鄉							
男							
女							
潭子鄉							
男							
女							
大雅鄉							
男							
女							
新社鄉							
男							
女							
石岡鄉							
男							
女							
外埔鄉							
男							
女							
大安鄉							
男							
女							
烏日鄉							

年底及鄉鎮別






年底及鄉鎮別

98年01月	0	0	0	0	0	0
男	0	0	0	0	0	0
女	0	0	0	0	0	0
豐原市						
男						
女						
大里市						
男						
女						
太平市						
男						
女						
東勢鎮						
男						
女						
大甲鎮						
男						
女						
清水鎮						
男						
女						
沙鹿鎮						
男						
女						
梧棲鎮						
男						
女						
后里鄉						
男						
女						
神岡鄉						
男						
女						
潭子鄉						
男						
女						
大雅鄉						
男						
女						
新社鄉						
男						
女						
石岡鄉						
男						
女						
外埔鄉						
男						
女						
大安鄉						
男						
女						
烏日鄉						


年底及鄉鎮別



年底及鄉鎮別

98年01月	0	0	0	0	0	0
男	0	0	0	0	0	0
女	0	0	0	0	0	0
豐原市						
男						
女						
大里市						
男						
女						
太平市						
男						
女						
東勢鎮						
男						
女						
大甲鎮						
男						
女						
清水鎮						
男						
女						
沙鹿鎮						
男						
女						
梧棲鎮						
男						
女						
后里鄉						
男						
女						
神岡鄉						
男						
女						
潭子鄉						
男						
女						
大雅鄉						
男						
女						
新社鄉						
男						
女						
石岡鄉						
男						
女						
外埔鄉						
男						
女						
大安鄉						
男						
女						
烏日鄉						


年底及鄉鎮別



年底及鄉鎮別

98年01月	0	0	0	0	0	0
男	0	0	0	0	0	0
女	0	0	0	0	0	0
豐原市						
男						
女						
大里市						
男						
女						
太平市						
男						
女						
東勢鎮						
男						
女						
大甲鎮						
男						
女						
清水鎮						
男						
女						
沙鹿鎮						
男						
女						
梧棲鎮						
男						
女						
后里鄉						
男						
女						
神岡鄉						
男						
女						
潭子鄉						
男						
女						
大雅鄉						
男						
女						
新社鄉						
男						
女						
石岡鄉						
男						
女						
外埔鄉						
男						
女						
大安鄉						
男						
女						
烏日鄉						


年底及鄉鎮別



年底及鄉鎮別

98年01月	0	0	0	0	0	0
男	0	0	0	0	0	0
女	0	0	0	0	0	0
豐原市						
男						
女						
大里市						
男						
女						
太平市						
男						
女						
東勢鎮						
男						
女						
大甲鎮						
男						
女						
清水鎮						
男						
女						
沙鹿鎮						
男						
女						
梧棲鎮						
男						
女						
后里鄉						
男						
女						
神岡鄉						
男						
女						
潭子鄉						
男						
女						
大雅鄉						
男						
女						
新社鄉						
男						
女						
石岡鄉						
男						
女						
外埔鄉						
男						
女						
大安鄉						
男						
女						
烏日鄉						

年底及鄉鎮別






年底及鄉鎮別

98年01月	0	0	0	0	0	0	0
男	0	0	0	0	0	0	0
女	0	0	0	0	0	0	0
豐原市							
男							
女							
大里市							
男							
女							
太平市							
男							
女							
東勢鎮							
男							
女							
大甲鎮							
男							
女							
清水鎮							
男							
女							
沙鹿鎮							
男							
女							
梧棲鎮							
男							
女							
后里鄉							
男							
女							
神岡鄉							
男							
女							
潭子鄉							
男							
女							
大雅鄉							
男							
女							
新社鄉							
男							
女							
石岡鄉							
男							
女							
外埔鄉							
男							
女							
大安鄉							
男							
女							
烏日鄉							


年底及鄉鎮別



年底及鄉鎮別

98年01月	0	0	0	0	0	0
男	0	0	0	0	0	0
女	0	0	0	0	0	0
豐原市						
男						
女						
大里市						
男						
女						
太平市						
男						
女						
東勢鎮						
男						
女						
大甲鎮						
男						
女						
清水鎮						
男						
女						
沙鹿鎮						
男						
女						
梧棲鎮						
男						
女						
后里鄉						
男						
女						
神岡鄉						
男						
女						
潭子鄉						
男						
女						
大雅鄉						
男						
女						
新社鄉						
男						
女						
石岡鄉						
男						
女						
外埔鄉						
男						
女						
大安鄉						
男						
女						
烏日鄉						


年底及鄉鎮別



年底及鄉鎮別

98年01月	0	0	0	0	0	0
男	0	0	0	0	0	0
女	0	0	0	0	0	0
豐原市						
男						
女						
大里市						
男						
女						
太平市						
男						
女						
東勢鎮						
男						
女						
大甲鎮						
男						
女						
清水鎮						
男						
女						
沙鹿鎮						
男						
女						
梧棲鎮						
男						
女						
后里鄉						
男						
女						
神岡鄉						
男						
女						
潭子鄉						
男						
女						
大雅鄉						
男						
女						
新社鄉						
男						
女						
石岡鄉						
男						
女						
外埔鄉						
男						
女						
大安鄉						
男						
女						
烏日鄉						


年底及鄉鎮別



年底及鄉鎮別

98年01月	0	0	0	0	0	0	0
男	0	0	0	0	0	0	0
女	0	0	0	0	0	0	0
豐原市							
男							
女							
大里市							
男							
女							
太平市							
男							
女							
東勢鎮							
男							
女							
大甲鎮							
男							
女							
清水鎮							
男							
女							
沙鹿鎮							
男							
女							
梧棲鎮							
男							
女							
后里鄉							
男							
女							
神岡鄉							
男							
女							
潭子鄉							
男							
女							
大雅鄉							
男							
女							
新社鄉							
男							
女							
石岡鄉							
男							
女							
外埔鄉							
男							
女							
大安鄉							
男							
女							
烏日鄉							

年底及鄉鎮別






年底及鄉鎮別

98年01月	0	0	0	0	0	0
男	0	0	0	0	0	0
女	0	0	0	0	0	0
豐原市						
男						
女						
大里市						
男						
女						
太平市						
男						
女						
東勢鎮						
男						
女						
大甲鎮						
男						
女						
清水鎮						
男						
女						
沙鹿鎮						
男						
女						
梧棲鎮						
男						
女						
后里鄉						
男						
女						
神岡鄉						
男						
女						
潭子鄉						
男						
女						
大雅鄉						
男						
女						
新社鄉						
男						
女						
石岡鄉						
男						
女						
外埔鄉						
男						
女						
大安鄉						
男						
女						
烏日鄉						


年底及鄉鎮別



年底及鄉鎮別

98年01月	0	0	0	0
男	0	0	0	0
女	0	0	0	0
豐原市				
男				
女				
大里市				
男				
女				
太平市				
男				
女				
東勢鎮				
男				
女				
大甲鎮				
男				
女				
清水鎮				
男				
女				
沙鹿鎮				
男				
女				
梧棲鎮				
男				
女				
后里鄉				
男				
女				
神岡鄉				
男				
女				
潭子鄉				
男				
女				
大雅鄉				
男				
女				
新社鄉				
男				
女				
石岡鄉				
男				
女				
外埔鄉				
男				
女				
大安鄉				
男				
女				
烏日鄉				

年底及鄉鎮別



年底及鄉鎮別	總人口	0-4歲	5-9歲	10-14歲	15-19歲	20-24歲
98年01月	1,558,611	75,373	96,904	114,120	120,580	123,811
男	791,854	39,048	50,347	59,328	62,819	63,953
女	766,757	36,325	46,557	54,792	57,761	59,858
豐原市	165,327	7,385	10,630	13,297	12,338	12,686
男	82,317	3,802	5,486	6,912	6,454	6,553
女	83,010	3,583	5,144	6,385	5,884	6,133
大里市	194,751	9,302	12,439	15,991	16,148	16,307
男	96,874	4,913	6,389	8,330	8,501	8,399
女	97,877	4,389	6,050	7,661	7,647	7,908
太平市	172,433	7,851	10,392	12,354	14,047	14,104
男	86,805	4,027	5,404	6,381	7,242	7,285
女	85,628	3,824	4,988	5,973	6,805	6,819
東勢鎮	54,193	2,252	2,896	3,414	3,542	3,949
男	28,189	1,193	1,520	1,776	1,877	2,074
女	26,004	1,059	1,376	1,638	1,665	1,875
大甲鎮	78,873	3,434	5,180	6,456	6,327	6,619
男	40,057	1,838	2,669	3,296	3,211	3,386
女	38,816	1,596	2,511	3,160	3,116	3,233
清水鎮	85,795	4,242	5,193	6,091	6,174	6,753
男	44,382	2,231	2,723	3,191	3,239	3,477
女	41,413	2,011	2,470	2,900	2,935	3,276
沙鹿鎮	79,662	4,462	5,367	5,896	5,716	5,888
男	40,570	2,281	2,800	3,049	3,007	3,008
女	39,092	2,181	2,567	2,847	2,709	2,880
梧棲鎮	54,768	2,855	3,618	4,052	4,334	4,598
男	27,870	1,491	1,866	2,063	2,264	2,330
女	26,898	1,364	1,752	1,989	2,070	2,268
后里鄉	54,544	2,754	3,426	3,702	3,860	4,153
男	28,177	1,411	1,792	1,907	2,039	2,124
女	26,367	1,343	1,634	1,795	1,821	2,029
神岡鄉	64,182	3,142	3,719	4,399	4,904	5,364
男	33,131	1,607	1,969	2,274	2,534	2,859
女	31,051	1,535	1,750	2,125	2,370	2,505
潭子鄉	98,471	4,915	6,474	6,775	7,871	7,587
男	49,330	2,523	3,351	3,589	4,113	3,911
女	49,141	2,392	3,123	3,186	3,758	3,676
大雅鄉	88,900	4,478	6,250	7,624	7,423	7,135
男	44,958	2,261	3,317	4,002	3,821	3,695
女	43,942	2,217	2,933	3,622	3,602	3,440
新社鄉	25,836	1,285	1,517	1,470	1,579	1,669
男	13,656	698	783	777	789	890
女	12,180	587	734	693	790	779
石岡鄉	16,159	744	882	1,141	1,068	1,149

男	8,430	398	461	574	558	626
女	7,729	346	421	567	510	523
外埔鄉	32,011	1,635	1,728	1,978	2,440	2,645
男	16,513	821	924	1,016	1,293	1,366
女	15,498	814	804	962	1,147	1,279
大安鄉	20,639	1,077	1,115	1,197	1,532	1,577
男	10,884	554	556	631	796	819
女	9,755	523	559	566	736	758
烏日鄉	68,016	3,212	4,017	5,073	5,352	5,306
男	34,542	1,662	2,055	2,665	2,738	2,714
女	33,474	1,550	1,962	2,408	2,614	2,592
大肚鄉	56,000	2,671	3,455	3,769	4,441	4,569
男	28,788	1,357	1,793	1,983	2,340	2,412
女	27,212	1,314	1,662	1,786	2,101	2,157
龍井鄉	73,062	4,324	4,589	5,126	5,844	5,876
男	37,397	2,249	2,370	2,663	3,035	3,006
女	35,665	2,075	2,219	2,463	2,809	2,870
霧峰鄉	64,188	2,823	3,554	3,807	5,003	5,221
男	33,051	1,454	1,877	1,992	2,637	2,701
女	31,137	1,369	1,677	1,815	2,366	2,520
和平鄉	10,801	530	463	508	637	656
男	5,933	277	242	257	331	318
女	4,868	253	221	251	306	338

25-29歲	30-34歲	35-39歲	40-44歲	45-49歲	50-54歲	55-59歲
147,192	133,074	117,445	121,960	123,534	110,099	88,140
75,036	68,128	59,545	61,158	61,594	54,939	43,943
72,156	64,946	57,900	60,802	61,940	55,160	44,197
14,779	13,678	12,099	12,911	12,868	11,982	9,661
7,466	6,786	5,745	6,219	6,121	5,846	4,724
7,313	6,892	6,354	6,692	6,747	6,136	4,937
18,964	16,870	14,755	15,636	16,399	14,382	10,831
9,561	8,483	6,956	7,231	7,682	6,859	5,420
9,403	8,387	7,799	8,405	8,717	7,523	5,411
16,852	14,807	13,459	13,946	14,416	12,712	10,120
8,710	7,637	6,777	6,851	6,901	6,112	4,786
8,142	7,170	6,682	7,095	7,515	6,600	5,334
4,628	3,952	3,692	3,969	4,215	4,013	3,490
2,339	2,061	1,977	2,171	2,224	2,122	1,800
2,289	1,891	1,715	1,798	1,991	1,891	1,690
7,306	6,150	5,201	5,935	6,028	5,432	4,378
3,804	3,185	2,633	2,989	3,056	2,732	2,226
3,502	2,965	2,568	2,946	2,972	2,700	2,152
8,241	7,285	6,318	6,281	6,334	5,805	5,052
4,199	3,879	3,417	3,337	3,339	2,998	2,605
4,042	3,406	2,901	2,944	2,995	2,807	2,447
8,022	8,185	6,634	5,698	5,391	5,059	4,431
4,123	4,279	3,435	2,963	2,713	2,468	2,132
3,899	3,906	3,199	2,735	2,678	2,591	2,299
5,537	4,922	4,029	3,938	4,094	3,899	2,945
2,812	2,491	2,100	2,013	2,077	1,956	1,498
2,725	2,431	1,929	1,925	2,017	1,943	1,447
5,099	4,711	3,933	4,064	3,943	3,720	3,213
2,575	2,470	2,083	2,148	2,065	1,914	1,601
2,524	2,241	1,850	1,916	1,878	1,806	1,612
6,298	5,402	4,552	4,871	5,232	4,737	3,675
3,253	2,811	2,420	2,478	2,664	2,401	1,896
3,045	2,591	2,132	2,393	2,568	2,336	1,779
8,823	8,683	8,291	8,622	8,282	7,004	5,207
4,491	4,262	4,080	4,207	4,001	3,411	2,526
4,332	4,421	4,211	4,415	4,281	3,593	2,681
7,978	7,382	7,178	7,707	7,259	5,934	4,258
3,988	3,696	3,517	3,702	3,611	2,985	2,087
3,990	3,686	3,661	4,005	3,648	2,949	2,171
2,220	2,059	1,953	1,957	1,898	1,677	1,607
1,060	1,087	1,120	1,134	1,040	902	787
1,160	972	833	823	858	775	820
1,441	1,190	1,074	1,173	1,271	1,237	1,022

719	652	570	600	701	666	538
722	538	504	573	570	571	484
3,185	2,769	2,251	2,409	2,407	2,304	1,844
1,616	1,438	1,209	1,267	1,245	1,168	917
1,569	1,331	1,042	1,142	1,162	1,136	927
1,875	1,738	1,538	1,588	1,565	1,215	1,079
986	923	883	869	856	674	585
889	815	655	719	709	541	494
6,490	5,994	5,172	5,256	5,270	4,759	3,965
3,287	3,033	2,623	2,657	2,659	2,366	2,007
3,203	2,961	2,549	2,599	2,611	2,393	1,958
5,402	4,964	4,169	4,116	4,448	3,858	3,302
2,765	2,590	2,173	2,081	2,219	1,998	1,646
2,637	2,374	1,996	2,035	2,229	1,860	1,656
7,208	6,518	5,847	5,919	5,743	4,606	3,522
3,664	3,282	3,007	3,085	3,046	2,386	1,786
3,544	3,236	2,840	2,834	2,697	2,220	1,736
6,041	5,042	4,450	5,022	5,499	4,881	3,788
3,181	2,634	2,288	2,583	2,834	2,500	1,980
2,860	2,408	2,162	2,439	2,665	2,381	1,808
803	773	850	942	972	883	750
437	449	532	573	540	475	396
366	324	318	369	432	408	354





60-64歲	65-69歲	70-74歲	75-79歲	80-84歲	85-89歲	90-94歲
50,650	44,551	34,997	28,098	18,120	7,321	2,154
25,153	21,607	16,562	14,459	9,776	3,466	832
25,497	22,944	18,435	13,639	8,344	3,855	1,322
5,741	5,230	4,200	3,143	1,744	708	198
2,900	2,524	2,011	1,510	874	298	68
2,841	2,706	2,189	1,633	870	410	130
5,395	4,187	2,831	2,244	1,342	544	157
2,670	2,006	1,330	1,132	677	273	55
2,725	2,181	1,501	1,112	665	271	102
5,450	4,051	2,732	2,499	1,801	627	177
2,557	1,828	1,210	1,474	1,163	365	85
2,893	2,223	1,522	1,025	638	262	92
2,405	2,408	2,005	1,626	1,074	475	151
1,226	1,212	1,013	809	510	215	58
1,179	1,196	992	817	564	260	93
2,586	2,584	2,150	1,587	949	408	130
1,319	1,246	1,037	742	451	184	47
1,267	1,338	1,113	845	498	224	83
2,984	2,777	2,440	1,843	1,190	570	182
1,468	1,348	1,125	886	580	265	64
1,516	1,429	1,315	957	610	305	118
2,525	2,153	1,567	1,332	820	383	107
1,208	1,038	733	677	448	162	42
1,317	1,115	834	655	372	221	65
1,749	1,454	1,118	799	527	218	69
875	727	537	380	263	90	33
874	727	581	419	264	128	36
2,026	1,828	1,530	1,239	908	315	101
1,002	934	707	674	527	151	43
1,024	894	823	565	381	164	58
2,153	1,930	1,540	1,154	723	267	99
1,122	987	722	582	394	117	36
1,031	943	818	572	329	150	63
2,963	2,338	1,738	1,446	962	367	100
1,423	1,062	818	778	565	175	34
1,540	1,276	920	668	397	192	66
2,253	1,871	1,470	1,307	968	324	87
1,100	878	677	765	644	175	33
1,153	993	793	542	324	149	54
1,094	1,166	967	820	544	240	88
536	604	507	444	313	125	43
558	562	460	376	231	115	45
606	601	557	514	293	157	25

323	290	268	261	144	67	10
283	311	289	253	149	90	15
1,075	1,021	858	738	476	176	60
559	530	396	378	258	93	17
516	491	462	360	218	83	43
823	874	743	534	344	162	54
432	453	364	264	165	56	17
391	421	379	270	179	106	37
2,199	1,859	1,485	1,333	853	334	72
1,112	897	704	686	478	161	30
1,087	962	781	647	375	173	42
1,774	1,624	1,306	1,071	693	265	83
916	795	626	584	349	127	27
858	829	680	487	344	138	56
2,127	1,951	1,535	1,125	767	315	88
1,030	934	715	566	379	149	32
1,097	1,017	820	559	388	166	56
2,278	2,171	1,864	1,391	890	352	93
1,165	1,076	871	670	420	145	36
1,113	1,095	993	721	470	207	57
444	473	361	353	252	114	33
210	238	191	197	174	73	22
234	235	170	156	78	41	11

95-99歲	100歲以上
447	41
149	12
298	29
46	3
16	2
30	1
22	5
5	2
17	3
33	3
10	-
23	3
35	2
12	-
23	2
30	3
6	-
24	3
37	3
10	1
27	2
23	3
4	-
19	3
12	1
3	1
9	-
18	1
10	-
8	1
20	1
4	1
16	-
20	3
9	1
11	2
13	1
4	-
9	1
24	2
15	2
9	-
14	-

4	-
10	-
10	2
2	-
8	2
7	2
1	-
6	2
14	1
8	-
6	1
19	1
7	-
12	1
29	3
11	2
18	1
18	-
7	-
11	-
3	1
1	-
2	1



Blue line  
Pink line

Blue line  
Pink line

Blue line  
Pink line




Blue line  
Pink line

Blue line  
Pink line

Blue line  
Pink line

Blue line  
Pink line

Blue line  
Pink line



Blue line  
Pink line

Blue line  
Pink line

Blue line  
Pink line

Blue line  
Pink line




Blue line  
Pink line

Blue line  
Pink line

Blue line  
Pink line

Blue line  
Pink line





Blue line  
Pink line

Blue line  
Pink line

Blue line  
Pink line




Blue line  
Pink line

Blue line  
Pink line

Blue line  
Pink line

Blue line  
Pink line

Blue line  
Pink line



Blue line  
Pink line

Blue line  
Pink line

Blue line  
Pink line



Blue line  
Pink line

Blue line  
Pink line

Blue line  
Pink line

Blue line  
Pink line

Blue line  
Pink line



Blue line  
Pink line

Blue line  
Pink line

Blue line  
Pink line




Blue line  
Pink line

Blue line  
Pink line

Blue line  
Pink line

Blue line  
Pink line

Blue line  
Pink line



Blue line  
Pink line

Blue line  
Pink line

Blue line  
Pink line

Blue line  
Pink line




Blue line  
Pink line

Blue line  
Pink line

Blue line  
Pink line

Blue line  
Pink line





Blue line  
Pink line

Blue line  
Pink line

Blue line  
Pink line




Blue line  
Pink line

Blue line  
Pink line

Blue line  
Pink line

Blue line  
Pink line

Blue line  
Pink line



Blue line  
Pink line

Blue line  
Pink line

Blue line  
Pink line



Blue line  
Pink line

Blue line  
Pink line

Blue line  
Pink line

Blue line  
Pink line

Blue line  
Pink line



Blue line  
Pink line

Blue line  
Pink line

Blue line  
Pink line




Blue line  
Pink line

Blue line  
Pink line

Blue line  
Pink line

Blue line  
Pink line

Blue line  
Pink line



Blue line  
Pink line

Blue line  
Pink line

Blue line  
Pink line

Blue line  
Pink line

Blue line  
Pink line

Blue line  
Pink line

Blue line  
Pink line

Blue line  
Pink line



