

年底及鄉鎮別	總人口	0歲	1歲	2歲	3歲	4歲	5歲
98年12月	1,562,126	13,244	14,465	15,322	15,119	15,348	16,256
男	792,546	6,895	7,446	7,879	7,940	7,966	8,447
女	769,580	6,349	7,019	7,443	7,179	7,382	7,809
豐原市	165,245	1,324	1,369	1,488	1,450	1,592	1,717
男	82,141	669	697	775	755	814	905
女	83,104	655	672	713	695	778	812
大里市	196,056	1,594	1,808	1,912	1,886	1,946	2,032
男	97,438	817	963	1,022	997	1,028	1,054
女	98,618	777	845	890	889	918	978
太平市	172,389	1,368	1,567	1,628	1,524	1,607	1,591
男	86,680	726	795	867	743	815	829
女	85,709	642	772	761	781	792	762
東勢鎮	53,696	337	401	445	440	430	473
男	27,876	181	197	243	243	235	240
女	25,820	156	204	202	197	195	233
大甲鎮	78,707	604	643	669	676	739	839
男	39,990	317	359	358	354	401	435
女	38,717	287	284	311	322	338	404
清水鎮	85,743	750	811	831	864	851	927
男	44,273	378	415	427	468	460	491
女	41,470	372	396	404	396	391	436
沙鹿鎮	80,640	782	876	917	961	890	983
男	41,082	423	419	480	502	458	528
女	39,558	359	457	437	459	432	455
梧棲鎮	54,943	507	519	575	607	564	623
男	27,915	259	276	283	332	298	314
女	27,028	248	243	292	275	266	309
后里鄉	54,401	464	528	541	560	543	587
男	28,041	240	274	263	309	261	308
女	26,360	224	254	278	251	282	279
神岡鄉	63,982	557	613	641	625	615	605
男	33,060	325	324	322	325	308	297
女	30,922	232	289	319	300	307	308
潭子鄉	99,677	827	977	1,053	994	1,043	1,118
男	49,803	422	469	551	532	533	590
女	49,874	405	508	502	462	510	528
大雅鄉	89,499	819	825	903	932	911	1,011
男	45,158	403	424	428	474	463	526
女	44,341	416	401	475	458	448	485
新社鄉	25,761	196	237	239	233	238	298
男	13,560	105	131	123	139	128	154
女	12,201	91	106	116	94	110	144
石岡鄉	16,146	123	137	148	155	151	145
男	8,432	66	79	80	71	91	79
女	7,714	57	58	68	84	60	66
外埔鄉	32,007	304	300	330	319	304	339
男	16,489	165	161	148	155	164	173
女	15,518	139	139	182	164	140	166
大安鄉	20,417	154	215	193	221	179	211
男	10,774	71	120	97	120	88	100
女	9,643	83	95	96	101	91	111
烏日鄉	68,373	591	639	629	657	643	718

年底及鄉鎮別	總人口	0歲	1歲	2歲	3歲	4歲	5歲
男	34,704	312	340	320	340	324	397
女	33,669	279	299	309	317	319	321
大肚鄉	55,874	462	520	570	522	542	549
男	28,669	238	263	285	270	265	290
女	27,205	224	257	285	252	277	259
龍井鄉	73,934	883	857	923	860	879	789
男	37,683	449	434	459	469	462	390
女	36,251	434	423	464	391	417	399
霧峰鄉	63,906	525	519	567	542	576	607
男	32,914	297	252	285	290	312	304
女	30,992	228	267	282	252	264	303
和平鄉	10,730	73	104	120	91	105	94
男	5,864	32	54	63	52	58	43
女	4,866	41	50	57	39	47	51

年底及鄉鎮別	6歲	7歲	8歲	9歲	10歲	11歲
98年12月	16,670	18,139	19,144	22,079	20,873	19,353
男	8,631	9,467	9,891	11,499	10,909	9,981
女	8,039	8,672	9,253	10,580	9,964	9,372
豐原市	1,800	2,009	2,078	2,427	2,494	2,310
男	953	1,024	1,053	1,237	1,282	1,164
女	847	985	1,025	1,190	1,212	1,146
大里市	2,064	2,260	2,516	3,051	2,820	2,798
男	1,045	1,180	1,261	1,584	1,495	1,460
女	1,019	1,080	1,255	1,467	1,325	1,338
太平市	1,800	1,846	2,010	2,377	2,235	2,048
男	941	951	1,061	1,226	1,160	1,089
女	859	895	949	1,151	1,075	959
東勢鎮	481	567	543	648	635	587
男	266	308	275	361	312	317
女	215	259	268	287	323	270
大甲鎮	878	1,026	1,036	1,217	1,027	1,145
男	435	553	518	632	543	590
女	443	473	518	585	484	555
清水鎮	916	1,046	1,003	1,143	1,089	1,028
男	474	542	527	595	562	537
女	442	504	476	548	527	491
沙鹿鎮	1,053	1,037	1,035	1,158	1,141	1,023
男	509	541	567	627	569	525
女	544	496	468	531	572	498
梧棲鎮	656	718	707	779	742	697
男	331	365	356	416	411	341
女	325	353	351	363	331	356
后里鄉	593	623	667	777	720	615
男	317	332	364	395	366	339
女	276	291	303	382	354	276
神岡鄉	658	701	721	803	753	736
男	362	365	376	420	405	362
女	296	336	345	383	348	374
潭子鄉	1,140	1,280	1,261	1,406	1,291	1,090
男	616	702	644	697	677	570
女	524	578	617	709	614	520
大雅鄉	1,062	1,147	1,285	1,403	1,420	1,313
男	557	598	689	767	760	669
女	505	549	596	636	660	644
新社鄉	270	279	304	340	275	274
男	147	149	147	175	140	148
女	123	130	157	165	135	126
石岡鄉	148	158	175	198	216	199
男	67	82	94	107	115	113
女	81	76	81	91	101	86
外埔鄉	290	315	353	399	372	327
男	147	162	183	209	198	170
女	143	153	170	190	174	157
大安鄉	175	177	225	259	243	192
男	81	92	118	133	120	89
女	94	85	107	126	123	103
烏日鄉	673	747	822	962	897	814

年底及鄉鎮別	6歲	7歲	8歲	9歲	10歲	11歲
男	362	369	417	483	472	409
女	311	378	405	479	425	405
大肚鄉	571	607	701	787	734	637
男	276	306	364	422	392	333
女	295	301	337	365	342	304
龍井鄉	764	844	921	1,049	947	827
男	393	447	471	529	500	420
女	371	397	450	520	447	407
霧峰鄉	600	672	698	786	727	595
男	315	357	362	426	378	290
女	285	315	336	360	349	305
和平鄉	78	80	83	110	95	98
男	37	42	44	58	52	46
女	41	38	39	52	43	52



年底及鄉鎮別	12歲	13歲	14歲	15歲	16歲	17歲
98年12月	23,755	23,933	23,764	23,686	24,537	24,020
男	12,527	12,420	12,234	12,356	12,681	12,605
女	11,228	11,513	11,530	11,330	11,856	11,415
豐原市	2,805	2,799	2,657	2,536	2,494	2,444
男	1,488	1,459	1,394	1,295	1,304	1,295
女	1,317	1,340	1,263	1,241	1,190	1,149
大里市	3,469	3,373	3,272	3,254	3,239	3,095
男	1,807	1,749	1,704	1,721	1,673	1,625
女	1,662	1,624	1,568	1,533	1,566	1,470
太平市	2,486	2,500	2,620	2,704	2,847	2,787
男	1,262	1,320	1,322	1,401	1,459	1,426
女	1,224	1,180	1,298	1,303	1,388	1,361
東勢鎮	699	713	691	696	704	694
男	367	367	366	341	366	366
女	332	346	325	355	338	328
大甲鎮	1,429	1,344	1,309	1,212	1,232	1,307
男	758	669	643	636	636	674
女	671	675	666	576	596	633
清水鎮	1,305	1,238	1,222	1,261	1,229	1,261
男	707	642	625	662	640	667
女	598	596	597	599	589	594
沙鹿鎮	1,229	1,268	1,227	1,142	1,196	1,198
男	661	661	613	611	626	634
女	568	607	614	531	570	564
梧棲鎮	858	835	856	813	865	875
男	448	425	440	377	438	490
女	410	410	416	436	427	385
后里鄉	777	772	778	753	852	766
男	402	389	389	382	440	413
女	375	383	389	371	412	353
神岡鄉	901	927	936	961	1,013	990
男	490	471	472	520	500	523
女	411	456	464	441	513	467
潭子鄉	1,358	1,445	1,521	1,549	1,662	1,509
男	712	767	798	822	839	760
女	646	678	723	727	823	749
大雅鄉	1,586	1,578	1,559	1,557	1,502	1,508
男	865	813	821	816	788	786
女	721	765	738	741	714	722
新社鄉	281	320	321	313	349	331
男	138	177	171	165	175	167
女	143	143	150	148	174	164
石岡鄉	261	262	195	203	252	203
男	127	126	93	106	145	103
女	134	136	102	97	107	100
外埔鄉	376	396	411	465	487	514
男	189	212	212	243	254	295
女	187	184	199	222	233	219
大安鄉	230	255	261	271	292	287
男	118	151	130	155	147	143
女	112	104	131	116	145	144
烏日鄉	1,095	1,098	994	1,047	1,062	1,081

年底及鄉鎮別	12歲	13歲	14歲	15歲	16歲	17歲
男	589	563	521	549	551	523
女	506	535	473	498	511	558
大肚鄉	781	790	796	772	881	897
男	403	414	420	415	463	491
女	378	376	376	357	418	406
龍井鄉	1,007	1,129	1,147	1,164	1,253	1,206
男	551	577	594	606	653	631
女	456	552	553	558	600	575
霧峰鄉	716	782	865	886	1,010	922
男	388	406	454	460	521	510
女	328	376	411	426	489	412
和平鄉	106	109	126	127	116	145
男	57	62	52	73	63	83
女	49	47	74	54	53	62

年底及鄉鎮別	18歲	19歲	20歲	21歲	22歲	23歲
98年12月	23,651	24,933	23,201	25,175	23,277	22,656
男	12,444	12,974	12,081	13,086	12,096	11,718
女	11,207	11,959	11,120	12,089	11,181	10,938
豐原市	2,410	2,485	2,296	2,546	2,409	2,249
男	1,247	1,307	1,204	1,330	1,253	1,210
女	1,163	1,178	1,092	1,216	1,156	1,039
大里市	3,245	3,328	3,145	3,453	3,094	2,863
男	1,705	1,775	1,661	1,800	1,603	1,458
女	1,540	1,553	1,484	1,653	1,491	1,405
太平市	2,709	3,023	2,691	2,987	2,677	2,530
男	1,376	1,588	1,419	1,566	1,411	1,261
女	1,333	1,435	1,272	1,421	1,266	1,269
東勢鎮	726	717	661	743	684	756
男	397	389	361	389	362	398
女	329	328	300	354	322	358
大甲鎮	1,238	1,318	1,185	1,336	1,219	1,213
男	604	666	610	680	646	587
女	634	652	575	656	573	626
清水鎮	1,224	1,240	1,215	1,310	1,208	1,325
男	670	643	620	660	623	693
女	554	597	595	650	585	632
沙鹿鎮	1,097	1,142	1,124	1,166	1,060	1,118
男	601	580	592	617	553	583
女	496	562	532	549	507	535
梧棲鎮	873	850	844	946	821	827
男	483	424	430	462	421	406
女	390	426	414	484	400	421
后里鄉	764	767	706	794	773	814
男	392	397	393	418	399	429
女	372	370	313	376	374	385
神岡鄉	912	1,015	976	1,076	1,038	983
男	484	536	501	573	565	539
女	428	479	475	503	473	444
潭子鄉	1,576	1,667	1,523	1,567	1,482	1,396
男	866	853	809	818	761	717
女	710	814	714	749	721	679
大雅鄉	1,440	1,551	1,394	1,506	1,339	1,333
男	727	797	719	774	701	698
女	713	754	675	732	638	635
新社鄉	302	318	295	332	317	326
男	161	164	133	179	165	169
女	141	154	162	153	152	157
石岡鄉	201	188	222	222	202	201
男	98	100	123	116	114	114
女	103	88	99	106	88	87
外埔鄉	459	493	505	513	486	513
男	259	257	234	278	234	267
女	200	236	271	235	252	246
大安鄉	315	341	301	335	306	301
男	179	175	149	172	157	150
女	136	166	152	163	149	151
烏日鄉	1,050	1,131	1,007	1,074	1,002	923

年底及鄉鎮別	18歲	19歲	20歲	21歲	22歲	23歲
男	563	590	515	554	511	504
女	487	541	492	520	491	419
大肚鄉	829	949	869	925	874	851
男	420	498	452	492	448	457
女	409	451	417	433	426	394
龍井鄉	1,128	1,213	1,104	1,202	1,127	1,094
男	596	609	562	613	580	557
女	532	604	542	589	547	537
霧峰鄉	1,033	1,061	1,008	1,020	1,021	929
男	558	554	536	532	528	473
女	475	507	472	488	493	456
和平鄉	120	136	130	122	138	111
男	58	72	58	63	61	48
女	62	64	72	59	77	63

年底及鄉鎮別	24歲	25歲	26歲	27歲	28歲	29歲
98年12月	25,514	27,472	28,044	29,527	30,100	29,687
男	13,070	14,080	14,233	14,817	15,489	15,060
女	12,444	13,392	13,811	14,710	14,611	14,627
豐原市	2,621	2,815	2,830	3,045	2,943	2,906
男	1,319	1,417	1,407	1,548	1,507	1,452
女	1,302	1,398	1,423	1,497	1,436	1,454
大里市	3,338	3,636	3,663	3,878	3,928	3,729
男	1,703	1,851	1,883	1,874	2,018	1,885
女	1,635	1,785	1,780	2,004	1,910	1,844
太平市	2,824	3,099	3,255	3,358	3,467	3,435
男	1,495	1,580	1,682	1,695	1,835	1,780
女	1,329	1,519	1,573	1,663	1,632	1,655
東勢鎮	834	936	859	927	945	919
男	443	479	433	468	472	469
女	391	457	426	459	473	450
大甲鎮	1,341	1,477	1,427	1,467	1,478	1,398
男	669	792	704	738	779	739
女	672	685	723	729	699	659
清水鎮	1,381	1,489	1,556	1,705	1,678	1,627
男	714	765	773	885	846	837
女	667	724	783	820	832	790
沙鹿鎮	1,250	1,360	1,463	1,568	1,630	1,737
男	613	693	749	806	866	855
女	637	667	714	762	764	882
梧棲鎮	954	1,055	1,064	1,095	1,152	1,139
男	510	528	548	550	574	572
女	444	527	516	545	578	567
后里鄉	895	906	959	986	1,054	988
男	440	449	456	491	529	509
女	455	457	503	495	525	479
神岡鄉	1,084	1,197	1,209	1,261	1,245	1,265
男	574	620	621	635	634	661
女	510	577	588	626	611	604
潭子鄉	1,585	1,593	1,683	1,749	1,862	1,831
男	806	813	873	874	954	911
女	779	780	810	875	908	920
大雅鄉	1,459	1,544	1,556	1,599	1,593	1,699
男	745	799	766	785	819	840
女	714	745	790	814	774	859
新社鄉	357	358	388	464	432	433
男	182	198	199	203	199	198
女	175	160	189	261	233	235
石岡鄉	250	271	261	286	312	286
男	133	140	128	137	152	142
女	117	131	133	149	160	144
外埔鄉	537	582	569	642	620	663
男	283	300	296	305	319	344
女	254	282	273	337	301	319
大安鄉	323	316	375	359	346	360
男	180	162	196	170	198	194
女	143	154	179	189	148	166
烏日鄉	1,114	1,198	1,223	1,259	1,389	1,315

年底及鄉鎮別	24歲	25歲	26歲	27歲	28歲	29歲
男	560	596	609	637	704	683
女	554	602	614	622	685	632
大肚鄉	926	1,013	1,015	1,032	1,087	1,137
男	479	527	509	526	568	583
女	447	486	506	506	519	554
龍井鄉	1,231	1,318	1,350	1,452	1,546	1,486
男	609	673	675	733	771	759
女	622	645	675	719	775	727
霧峰鄉	1,087	1,169	1,167	1,231	1,237	1,180
男	551	624	629	673	654	559
女	536	545	538	558	583	621
和平鄉	123	140	172	164	156	154
男	62	74	97	84	91	88
女	61	66	75	80	65	66

年底及鄉鎮別	30歲	31歲	32歲	33歲	34歲	35歲
98年12月	29,846	28,783	27,267	28,253	24,593	23,257
男	15,306	14,809	13,972	14,298	12,574	11,796
女	14,540	13,974	13,295	13,955	12,019	11,461
豐原市	2,981	2,988	2,733	2,998	2,505	2,391
男	1,511	1,502	1,357	1,450	1,235	1,169
女	1,470	1,486	1,376	1,548	1,270	1,222
大里市	3,837	3,715	3,400	3,619	3,075	2,989
男	1,931	1,899	1,718	1,750	1,516	1,524
女	1,906	1,816	1,682	1,869	1,559	1,465
太平市	3,314	3,249	2,999	3,146	2,693	2,592
男	1,689	1,703	1,520	1,643	1,380	1,261
女	1,625	1,546	1,479	1,503	1,313	1,331
東勢鎮	896	838	779	834	705	662
男	449	421	405	430	346	366
女	447	417	374	404	359	296
大甲鎮	1,425	1,344	1,243	1,283	1,152	1,033
男	793	706	639	623	617	524
女	632	638	604	660	535	509
清水鎮	1,628	1,555	1,574	1,501	1,302	1,257
男	844	838	834	779	714	648
女	784	717	740	722	588	609
沙鹿鎮	1,810	1,815	1,766	1,725	1,549	1,382
男	927	922	921	894	843	722
女	883	893	845	831	706	660
梧棲鎮	1,090	1,046	1,033	1,027	942	860
男	554	547	511	518	483	435
女	536	499	522	509	459	425
后里鄉	1,073	1,003	986	958	871	801
男	558	526	518	509	461	418
女	515	477	468	449	410	383
神岡鄉	1,252	1,165	1,137	1,093	935	940
男	657	613	594	565	495	484
女	595	552	543	528	440	456
潭子鄉	1,866	1,862	1,755	1,926	1,667	1,614
男	930	880	899	973	805	762
女	936	982	856	953	862	852
大雅鄉	1,625	1,549	1,545	1,570	1,469	1,302
男	846	775	763	776	719	669
女	779	774	782	794	750	633
新社鄉	481	433	415	414	377	369
男	249	224	246	205	175	202
女	232	209	169	209	202	167
石岡鄉	282	261	237	257	228	210
男	153	136	133	138	130	119
女	129	125	104	119	98	91
外埔鄉	651	615	562	576	505	499
男	340	324	297	291	265	256
女	311	291	265	285	240	243
大安鄉	375	380	372	357	318	260
男	198	211	200	182	175	135
女	177	169	172	175	143	125
烏日鄉	1,345	1,292	1,178	1,336	1,162	1,039

年底及鄉鎮別	30歲	31歲	32歲	33歲	34歲	35歲
男	666	663	595	673	596	528
女	679	629	583	663	566	511
大肚鄉	1,109	1,068	1,017	1,017	929	825
男	568	574	522	534	491	432
女	541	494	495	483	438	393
龍井鄉	1,465	1,370	1,368	1,417	1,168	1,202
男	735	685	666	715	577	615
女	730	685	702	702	591	587
霧峰鄉	1,187	1,078	1,006	1,047	897	887
男	629	565	535	558	471	454
女	558	513	471	489	426	433
和平鄉	154	157	162	152	144	143
男	79	95	99	92	80	73
女	75	62	63	60	64	70

年底及鄉鎮別	36歲	37歲	38歲	39歲	40歲	41歲
98年12月	23,287	22,864	23,224	23,833	24,138	24,181
男	11,799	11,522	11,658	12,139	12,277	12,107
女	11,488	11,342	11,566	11,694	11,861	12,074
豐原市	2,299	2,398	2,385	2,479	2,555	2,481
男	1,116	1,103	1,127	1,165	1,221	1,169
女	1,183	1,295	1,258	1,314	1,334	1,312
大里市	2,941	2,891	2,941	3,014	3,053	3,064
男	1,442	1,317	1,376	1,419	1,417	1,438
女	1,499	1,574	1,565	1,595	1,636	1,626
太平市	2,605	2,564	2,616	2,778	2,788	2,699
男	1,276	1,294	1,323	1,404	1,447	1,295
女	1,329	1,270	1,293	1,374	1,341	1,404
東勢鎮	712	656	747	770	791	794
男	383	362	389	403	437	427
女	329	294	358	367	354	367
大甲鎮	1,022	987	1,042	1,094	1,044	1,185
男	497	508	546	561	516	565
女	525	479	496	533	528	620
清水鎮	1,249	1,222	1,230	1,264	1,316	1,206
男	669	661	664	677	721	645
女	580	561	566	587	595	561
沙鹿鎮	1,423	1,371	1,310	1,282	1,235	1,221
男	734	715	667	666	641	652
女	689	656	643	616	594	569
梧棲鎮	840	796	798	822	796	784
男	443	424	390	442	419	410
女	397	372	408	380	377	374
后里鄉	788	784	743	845	777	893
男	437	416	367	457	413	464
女	351	368	376	388	364	429
神岡鄉	917	906	907	885	904	949
男	498	486	448	468	510	482
女	419	420	459	417	394	467
潭子鄉	1,636	1,589	1,687	1,657	1,780	1,748
男	803	779	787	839	870	858
女	833	810	900	818	910	890
大雅鄉	1,366	1,377	1,383	1,484	1,561	1,503
男	693	657	703	729	738	718
女	673	720	680	755	823	785
新社鄉	396	375	428	370	402	402
男	225	208	247	206	238	237
女	171	167	181	164	164	165
石岡鄉	214	218	200	237	196	249
男	111	104	110	136	103	131
女	103	114	90	101	93	118
外埔鄉	432	453	437	470	456	488
男	218	244	233	260	247	258
女	214	209	204	210	209	230
大安鄉	297	281	316	299	331	328
男	172	160	175	173	191	180
女	125	121	141	126	140	148
烏日鄉	1,099	1,019	1,025	1,041	1,013	1,066

年底及鄉鎮別	36歲	37歲	38歲	39歲	40歲	41歲
男	522	536	537	503	522	541
女	577	483	488	538	491	525
大肚鄉	836	815	870	788	838	797
男	432	412	435	439	427	394
女	404	403	435	349	411	403
龍井鄉	1,182	1,133	1,140	1,171	1,229	1,191
男	611	585	585	604	626	638
女	571	548	555	567	603	553
霧峰鄉	874	847	884	885	893	946
男	425	434	458	466	465	498
女	449	413	426	419	428	448
和平鄉	159	182	135	198	180	187
男	92	117	91	122	108	107
女	67	65	44	76	72	80



年底及鄉鎮別	42歲	43歲	44歲	45歲	46歲	47歲
98年12月	23,311	24,680	24,609	25,106	25,472	24,998
男	11,756	12,324	12,354	12,463	12,562	12,517
女	11,555	12,356	12,255	12,643	12,910	12,481
豐原市	2,484	2,644	2,565	2,664	2,625	2,673
男	1,191	1,262	1,290	1,260	1,233	1,301
女	1,293	1,382	1,275	1,404	1,392	1,372
大里市	2,994	3,217	3,152	3,236	3,355	3,330
男	1,384	1,505	1,441	1,499	1,573	1,593
女	1,610	1,712	1,711	1,737	1,782	1,737
太平市	2,654	2,862	2,772	2,917	2,955	2,797
男	1,329	1,422	1,349	1,431	1,379	1,316
女	1,325	1,440	1,423	1,486	1,576	1,481
東勢鎮	764	759	835	781	850	835
男	423	412	443	429	453	459
女	341	347	392	352	397	376
大甲鎮	1,147	1,204	1,186	1,207	1,216	1,196
男	601	618	610	587	602	618
女	546	586	576	620	614	578
清水鎮	1,206	1,283	1,264	1,304	1,384	1,237
男	635	660	693	683	725	642
女	571	623	571	621	659	595
沙鹿鎮	1,083	1,171	1,173	1,098	1,097	1,118
男	580	597	575	567	566	562
女	503	574	598	531	531	556
梧棲鎮	760	768	811	809	815	852
男	388	396	380	421	400	432
女	372	372	431	388	415	420
后里鄉	764	810	746	844	790	789
男	409	430	384	453	421	415
女	355	380	362	391	369	374
神岡鄉	905	1,014	962	1,025	1,085	1,022
男	452	532	475	525	507	519
女	453	482	487	500	578	503
潭子鄉	1,662	1,792	1,703	1,771	1,835	1,673
男	817	849	862	846	903	795
女	845	943	841	925	932	878
大雅鄉	1,509	1,541	1,554	1,575	1,522	1,497
男	757	725	733	737	749	729
女	752	816	821	838	773	768
新社鄉	401	372	394	399	413	396
男	237	213	239	209	223	212
女	164	159	155	190	190	184
石岡鄉	221	208	245	255	230	257
男	101	101	133	137	132	139
女	120	107	112	118	98	118
外埔鄉	468	487	501	486	496	481
男	234	259	267	250	268	240
女	234	228	234	236	228	241
大安鄉	295	327	333	297	332	358
男	165	173	185	162	177	207
女	130	154	148	135	155	151
烏日鄉	992	1,059	1,073	1,076	1,059	1,070

年底及鄉鎮別	42歲	43歲	44歲	45歲	46歲	47歲
男	489	518	568	540	500	546
女	503	541	505	536	559	524
大肚鄉	799	813	834	855	891	905
男	409	416	431	418	427	455
女	390	397	403	437	464	450
龍井鄉	1,066	1,186	1,248	1,262	1,209	1,184
男	549	635	633	656	650	636
女	517	551	615	606	559	548
霧峰鄉	938	983	1,043	1,073	1,117	1,124
男	486	486	537	549	562	579
女	452	497	506	524	555	545
和平鄉	199	180	215	172	196	204
男	120	115	126	104	112	122
女	79	65	89	68	84	82

年底及鄉鎮別	48歲	49歲	50歲	51歲	52歲	53歲
98年12月	24,356	24,107	23,966	22,835	21,483	22,464
男	12,045	12,178	11,769	11,440	10,770	11,131
女	12,311	11,929	12,197	11,395	10,713	11,333
豐原市	2,537	2,449	2,461	2,463	2,267	2,471
男	1,179	1,208	1,110	1,214	1,114	1,194
女	1,358	1,241	1,351	1,249	1,153	1,277
大里市	3,222	3,202	3,170	2,974	2,901	2,828
男	1,502	1,492	1,428	1,375	1,388	1,362
女	1,720	1,710	1,742	1,599	1,513	1,466
太平市	2,917	2,865	2,774	2,671	2,586	2,570
男	1,405	1,423	1,311	1,274	1,241	1,217
女	1,512	1,442	1,463	1,397	1,345	1,353
東勢鎮	797	879	862	843	737	809
男	396	476	437	432	400	418
女	401	403	425	411	337	391
大甲鎮	1,150	1,159	1,252	1,130	1,023	1,112
男	561	607	658	575	529	521
女	589	552	594	555	494	591
清水鎮	1,187	1,214	1,286	1,151	1,090	1,207
男	624	641	674	611	551	644
女	563	573	612	540	539	563
沙鹿鎮	1,100	985	1,095	1,019	949	1,038
男	538	511	529	516	460	498
女	562	474	566	503	489	540
梧棲鎮	853	755	791	835	741	787
男	449	382	399	411	377	407
女	404	373	392	424	364	380
后里鄉	747	833	760	736	682	747
男	394	436	371	395	351	386
女	353	397	389	341	331	361
神岡鄉	1,053	1,033	1,006	993	915	985
男	529	551	525	530	448	502
女	524	482	481	463	467	483
潭子鄉	1,697	1,562	1,510	1,472	1,389	1,446
男	807	754	735	694	675	712
女	890	808	775	778	714	734
大雅鄉	1,442	1,461	1,316	1,277	1,226	1,157
男	709	714	683	630	624	583
女	733	747	633	647	602	574
新社鄉	353	387	349	333	320	366
男	196	212	182	190	177	186
女	157	175	167	143	143	180
石岡鄉	257	262	263	269	243	250
男	145	144	132	155	123	133
女	112	118	131	114	120	117
外埔鄉	488	468	480	464	430	459
男	254	239	239	242	223	219
女	234	229	241	222	207	240
大安鄉	280	301	286	268	234	251
男	144	173	154	157	128	142
女	136	128	132	111	106	109
烏日鄉	1,069	1,078	995	982	951	999

年底及鄉鎮別	48歲	49歲	50歲	51歲	52歲	53歲
男	565	560	487	471	493	491
女	504	518	508	511	458	508
大肚鄉	870	833	906	813	733	774
男	444	395	471	452	389	394
女	426	438	435	361	344	380
龍井鄉	1,108	1,098	1,115	992	906	972
男	582	567	577	547	480	485
女	526	531	538	445	426	487
霧峰鄉	1,058	1,098	1,084	999	981	1,030
男	527	599	559	481	501	531
女	531	499	525	518	480	499
和平鄉	171	185	205	151	179	206
男	95	94	108	88	98	106
女	76	91	97	63	81	100

年底及鄉鎮別	54歲	55歲	56歲	57歲	58歲	59歲
98年12月	21,576	20,658	19,596	18,547	18,751	15,980
男	10,805	10,131	9,698	9,340	9,256	7,996
女	10,771	10,527	9,898	9,207	9,495	7,984
豐原市	2,375	2,262	2,101	2,055	2,021	1,743
男	1,173	1,078	1,042	996	988	880
女	1,202	1,184	1,059	1,059	1,033	863
大里市	2,811	2,669	2,479	2,326	2,279	1,926
男	1,394	1,252	1,228	1,177	1,091	971
女	1,417	1,417	1,251	1,149	1,188	955
太平市	2,465	2,318	2,309	2,086	2,182	1,798
男	1,183	1,120	1,104	1,011	1,041	827
女	1,282	1,198	1,205	1,075	1,141	971
東勢鎮	811	769	744	724	774	640
男	435	412	365	387	389	333
女	376	357	379	337	385	307
大甲鎮	1,064	1,045	967	955	905	777
男	530	528	489	499	444	408
女	534	517	478	456	461	369
清水鎮	1,163	1,150	1,152	1,051	1,060	913
男	607	569	582	558	538	480
女	556	581	570	493	522	433
沙鹿鎮	1,008	999	939	965	964	843
男	492	478	437	472	468	399
女	516	521	502	493	496	444
梧棲鎮	754	720	652	627	630	546
男	376	352	332	307	325	277
女	378	368	320	320	305	269
后里鄉	799	710	747	637	667	606
男	409	344	360	327	311	302
女	390	366	387	310	356	304
神岡鄉	946	843	838	772	762	668
男	477	423	420	402	410	336
女	469	420	418	370	352	332
潭子鄉	1,325	1,342	1,136	1,099	1,127	965
男	646	654	525	521	531	497
女	679	688	611	578	596	468
大雅鄉	1,112	1,100	959	907	906	791
男	550	548	452	467	449	376
女	562	552	507	440	457	415
新社鄉	349	313	324	352	339	299
男	186	159	162	177	167	135
女	163	154	162	175	172	164
石岡鄉	256	218	221	218	241	187
男	143	118	116	111	122	100
女	113	100	105	107	119	87
外埔鄉	472	438	385	404	370	333
男	235	223	192	213	174	161
女	237	215	193	191	196	172
大安鄉	225	240	234	211	220	210
男	121	126	133	108	116	126
女	104	114	101	103	104	84
烏日鄉	937	867	854	813	879	744

年底及鄉鎮別	54歲	55歲	56歲	57歲	58歲	59歲
男	467	421	440	405	439	384
女	470	446	414	408	440	360
大肚鄉	746	753	706	716	709	601
男	363	378	350	360	363	289
女	383	375	356	356	346	312
龍井鄉	894	813	836	689	759	599
男	450	393	425	355	397	286
女	444	420	411	334	362	313
霧峰鄉	902	910	837	774	811	664
男	480	463	454	402	412	356
女	422	447	383	372	399	308
和平鄉	162	179	176	166	146	127
男	88	92	90	85	81	73
女	74	87	86	81	65	54

年底及鄉鎮別	60歲	61歲	62歲	63歲	64歲	65歲
98年12月	14,039	12,389	10,765	9,160	8,326	9,090
男	6,961	6,215	5,393	4,440	4,107	4,418
女	7,078	6,174	5,372	4,720	4,219	4,672
豐原市	1,617	1,397	1,249	1,019	958	996
男	772	700	632	483	504	511
女	845	697	617	536	454	485
大里市	1,640	1,424	1,143	959	792	982
男	832	684	568	481	389	464
女	808	740	575	478	403	518
太平市	1,589	1,380	1,203	967	864	894
男	731	637	564	435	404	439
女	858	743	639	532	460	455
東勢鎮	593	590	482	427	435	455
男	303	300	241	225	216	238
女	290	290	241	202	219	217
大甲鎮	723	579	523	465	456	512
男	372	297	265	243	238	247
女	351	282	258	222	218	265
清水鎮	789	705	609	567	528	533
男	401	353	301	275	244	264
女	388	352	308	292	284	269
沙鹿鎮	704	597	535	473	421	450
男	342	288	258	218	203	214
女	362	309	277	255	218	236
梧棲鎮	463	401	359	380	281	298
男	243	202	179	205	133	124
女	220	199	180	175	148	174
后里鄉	515	453	431	389	335	357
男	275	228	209	191	168	170
女	240	225	222	198	167	187
神岡鄉	566	512	468	400	335	408
男	287	280	239	210	172	210
女	279	232	229	190	163	198
潭子鄉	807	768	621	498	467	554
男	405	400	286	237	214	257
女	402	368	335	261	253	297
大雅鄉	626	574	496	395	353	388
男	298	296	263	171	164	169
女	328	278	233	224	189	219
新社鄉	282	247	245	203	192	205
男	145	123	115	89	107	99
女	137	124	130	114	85	106
石岡鄉	159	156	120	94	106	120
男	90	75	64	49	60	64
女	69	81	56	45	46	56
外埔鄉	329	216	218	227	184	202
男	165	116	113	112	100	110
女	164	100	105	115	84	92
大安鄉	196	199	119	156	165	160
男	93	116	62	70	92	80
女	103	83	57	86	73	80
烏日鄉	603	556	494	374	334	385

年底及鄉鎮別	60歲	61歲	62歲	63歲	64歲	65歲
男	288	286	272	189	163	184
女	315	270	222	185	171	201
大肚鄉	505	424	405	306	318	303
男	239	236	217	153	156	143
女	266	188	188	153	162	160
龍井鄉	604	515	453	388	355	398
男	315	234	235	181	168	181
女	289	281	218	207	187	217
霧峰鄉	615	587	499	393	386	403
男	313	312	266	182	187	213
女	302	275	233	211	199	190
和平鄉	114	109	93	80	61	87
男	52	52	44	41	25	37
女	62	57	49	39	36	50

年底及鄉鎮別	66歲	67歲	68歲	69歲	70歲	71歲
98年12月	9,008	9,034	8,678	8,630	8,330	7,469
男	4,400	4,376	4,223	4,171	3,931	3,542
女	4,608	4,658	4,455	4,459	4,399	3,927
豐原市	1,029	1,081	1,035	1,037	965	881
男	483	539	496	505	450	425
女	546	542	539	532	515	456
大里市	874	846	792	805	744	655
男	429	399	413	371	340	297
女	445	447	379	434	404	358
太平市	864	865	835	759	647	620
男	415	380	352	338	296	261
女	449	485	483	421	351	359
東勢鎮	475	466	485	461	464	439
男	235	235	232	232	242	227
女	240	231	253	229	222	212
大甲鎮	506	505	516	509	488	483
男	248	234	252	242	236	254
女	258	271	264	267	252	229
清水鎮	550	554	528	582	540	507
男	261	270	260	288	259	234
女	289	284	268	294	281	273
沙鹿鎮	452	429	444	413	377	346
男	227	213	213	195	170	174
女	225	216	231	218	207	172
梧棲鎮	293	298	255	283	290	248
男	147	156	128	141	138	124
女	146	142	127	142	152	124
后里鄉	369	387	334	334	370	276
男	178	204	175	177	177	122
女	191	183	159	157	193	154
神岡鄉	380	371	333	405	398	342
男	203	180	167	215	194	155
女	177	191	166	190	204	187
潭子鄉	487	495	442	459	411	362
男	226	224	210	198	174	161
女	261	271	232	261	237	201
大雅鄉	389	390	388	332	330	315
男	181	185	173	167	143	146
女	208	205	215	165	187	169
新社鄉	223	241	255	199	238	183
男	119	115	131	111	125	101
女	104	126	124	88	113	82
石岡鄉	121	109	113	121	134	96
男	61	55	49	60	69	47
女	60	54	64	61	65	49
外埔鄉	194	203	182	194	241	172
男	104	106	93	89	127	86
女	90	97	89	105	114	86
大安鄉	160	183	170	186	155	166
男	89	105	89	92	74	83
女	71	78	81	94	81	83
烏日鄉	381	370	363	371	344	317

年底及鄉鎮別	66歲	67歲	68歲	69歲	70歲	71歲
男	184	175	167	179	166	145
女	197	195	196	192	178	172
大肚鄉	328	326	324	305	313	273
男	167	159	165	143	152	127
女	161	167	159	162	161	146
龍井鄉	427	380	381	349	379	353
男	196	181	191	172	175	162
女	231	199	190	177	204	191
霧峰鄉	422	434	412	431	422	351
男	202	204	216	218	188	164
女	220	230	196	213	234	187
和平鄉	84	101	91	95	80	84
男	45	57	51	38	36	47
女	39	44	40	57	44	37



年底及鄉鎮別	72歲	73歲	74歲	75歲	76歲	77歲
98年12月	7,278	6,707	6,323	6,147	5,735	5,647
男	3,394	3,163	2,914	2,922	2,769	2,773
女	3,884	3,544	3,409	3,225	2,966	2,874
豐原市	900	777	788	734	674	659
男	418	378	382	332	329	306
女	482	399	406	402	345	353
大里市	596	562	457	480	453	420
男	277	274	208	222	204	206
女	319	288	249	258	249	214
太平市	598	448	527	462	494	470
男	273	185	210	228	247	262
女	325	263	317	234	247	208
東勢鎮	406	376	348	382	330	325
男	206	187	160	196	162	167
女	200	189	188	186	168	158
大甲鎮	468	385	401	341	341	351
男	221	178	182	158	152	161
女	247	207	219	183	189	190
清水鎮	470	490	434	470	371	410
男	199	240	201	213	172	183
女	271	250	233	257	199	227
沙鹿鎮	330	320	271	261	278	271
男	145	137	123	131	128	133
女	185	183	148	130	150	138
梧棲鎮	214	223	211	190	162	173
男	101	116	91	89	78	90
女	113	107	120	101	84	83
后里鄉	343	305	295	254	242	221
男	160	133	146	116	111	102
女	183	172	149	138	131	119
神岡鄉	312	299	271	264	253	231
男	141	146	126	129	114	102
女	171	153	145	135	139	129
潭子鄉	370	322	303	319	275	279
男	162	167	147	150	143	127
女	208	155	156	169	132	152
大雅鄉	300	274	289	252	247	217
男	123	127	146	107	127	119
女	177	147	143	145	120	98
新社鄉	230	173	170	172	150	159
男	119	83	82	97	79	81
女	111	90	88	75	71	78
石岡鄉	126	119	103	93	98	130
男	72	50	42	47	41	66
女	54	69	61	46	57	64
外埔鄉	165	175	154	158	138	155
男	72	75	68	77	70	81
女	93	100	86	81	68	74
大安鄉	142	164	132	123	120	118
男	78	70	62	61	63	66
女	64	94	70	62	57	52
烏日鄉	294	282	261	284	282	250

年底及鄉鎮別	72歲	73歲	74歲	75歲	76歲	77歲
男	135	132	115	144	133	124
女	159	150	146	140	149	126
大肚鄉	237	251	258	238	214	215
男	114	124	124	105	120	109
女	123	127	134	133	94	106
龍井鄉	313	310	253	263	243	254
男	152	137	104	143	134	120
女	161	173	149	120	109	134
霧峰鄉	399	381	330	341	309	274
男	189	190	162	142	135	140
女	210	191	168	199	174	134
和平鄉	65	71	67	66	61	65
男	37	34	33	35	27	28
女	28	37	34	31	34	37

年底及鄉鎮別	78歲	79歲	80歲	81歲	82歲	83歲
98年12月	5,396	5,199	4,833	4,362	3,819	3,374
男	2,820	2,826	2,521	2,396	2,070	1,781
女	2,576	2,373	2,312	1,966	1,749	1,593
豐原市	605	539	516	408	380	329
男	290	260	247	205	194	158
女	315	279	269	203	186	171
大里市	454	459	366	294	319	260
男	237	241	188	160	159	125
女	217	218	178	134	160	135
太平市	465	472	478	443	371	329
男	284	318	298	291	246	206
女	181	154	180	152	125	123
東勢鎮	330	305	260	267	216	204
男	162	146	127	135	105	87
女	168	159	133	132	111	117
大甲鎮	267	300	264	225	187	162
男	125	151	118	108	93	80
女	142	149	146	117	94	82
清水鎮	353	344	304	269	244	231
男	179	174	141	138	127	94
女	174	170	163	131	117	137
沙鹿鎮	257	240	217	193	190	143
男	121	131	123	105	109	69
女	136	109	94	88	81	74
梧棲鎮	156	143	131	116	111	105
男	79	57	56	58	51	60
女	77	86	75	58	60	45
后里鄉	251	246	228	226	190	154
男	151	144	126	129	107	96
女	100	102	102	97	83	58
神岡鄉	233	213	184	195	137	134
男	120	124	97	115	74	72
女	113	89	87	80	63	62
潭子鄉	266	280	275	252	184	184
男	141	167	149	139	111	111
女	125	113	126	113	73	73
大雅鄉	273	269	239	231	215	171
男	159	155	161	160	143	113
女	114	114	78	71	72	58
新社鄉	152	151	169	128	110	102
男	87	86	86	75	52	60
女	65	65	83	53	58	42
石岡鄉	94	82	88	77	63	51
男	57	41	43	45	26	19
女	37	41	45	32	37	32
外埔鄉	137	138	134	129	97	88
男	62	78	74	70	56	46
女	75	60	60	59	41	42
大安鄉	106	78	93	63	85	63
男	54	35	33	30	42	29
女	52	43	60	33	43	34
烏日鄉	253	249	219	203	182	176

年底及鄉鎮別		78歲	79歲	80歲	81歲	82歲	83歲
男		137	137	110	116	110	97
女		116	112	109	87	72	79
大肚鄉		198	188	200	182	133	143
男		100	113	115	88	59	71
女		98	75	85	94	74	72
龍井鄉		210	187	180	192	160	141
男		104	94	81	90	87	77
女		106	93	99	102	73	64
霧峰鄉		266	253	217	220	184	158
男		127	131	105	103	81	79
女		139	122	112	117	103	79
和平鄉		70	63	71	49	61	46
男		44	43	43	36	38	32
女		26	20	28	13	23	14

年底及鄉鎮別	84歲	85歲	86歲	87歲	88歲	89歲
98年12月	2,866	2,151	1,708	1,633	1,285	946
男	1,514	1,119	829	763	573	423
女	1,352	1,032	879	870	712	523
豐原市	279	196	149	163	135	87
男	126	105	64	61	58	35
女	153	91	85	102	77	52
大里市	213	157	147	126	88	68
男	106	74	78	62	45	34
女	107	83	69	64	43	34
太平市	270	219	152	168	99	83
男	164	132	85	92	60	47
女	106	87	67	76	39	36
東勢鎮	167	161	114	104	86	51
男	77	72	50	52	34	23
女	90	89	64	52	52	28
大甲鎮	161	118	102	85	67	60
男	75	57	54	31	28	24
女	86	61	48	54	39	36
清水鎮	183	163	143	128	106	66
男	97	68	63	58	49	26
女	86	95	80	70	57	40
沙鹿鎮	115	106	85	82	62	63
男	65	56	43	34	27	23
女	50	50	42	48	35	40
梧棲鎮	82	61	52	48	42	23
男	42	30	19	20	14	12
女	40	31	33	28	28	11
后里鄉	151	113	69	71	64	34
男	79	71	36	38	25	12
女	72	42	33	33	39	22
神岡鄉	117	70	48	62	59	38
男	58	30	24	27	24	13
女	59	40	24	35	35	25
潭子鄉	148	115	95	70	56	50
男	82	71	49	32	25	24
女	66	44	46	38	31	26
大雅鄉	151	112	64	77	57	41
男	95	72	34	44	25	21
女	56	40	30	33	32	20
新社鄉	88	68	58	48	36	26
男	60	37	24	26	18	15
女	28	31	34	22	18	11
石岡鄉	55	29	32	36	32	24
男	30	13	14	16	11	12
女	25	16	18	20	21	12
外埔鄉	78	49	42	34	32	19
男	41	26	23	21	15	9
女	37	23	19	13	17	10
大安鄉	55	41	45	36	24	17
男	26	22	10	11	9	5
女	29	19	35	25	15	12
烏日鄉	145	76	69	67	65	47

年底及鄉鎮別		84歲	85歲	86歲	87歲	88歲	89歲
男		75	38	34	35	31	22
女		70	38	35	32	34	25
大肚鄉		100	81	59	55	51	34
男		62	35	29	31	25	11
女		38	46	30	24	26	23
龍井鄉		120	87	66	77	49	50
男		54	42	35	30	22	28
女		66	45	31	47	27	22
霧峰鄉		146	97	89	69	62	49
男		72	44	41	28	19	17
女		74	53	48	41	43	32
和平鄉		42	32	28	27	13	16
男		28	24	20	14	9	10
女		14	8	8	13	4	6

年底及鄉鎮別	90歲	91歲	92歲	93歲	94歲	95歲
98年12月	731	547	460	334	259	165
男	332	214	149	132	94	57
女	399	333	311	202	165	108
豐原市	74	41	43	29	25	15
男	27	16	14	7	7	7
女	47	25	29	22	18	8
大里市	42	39	38	23	18	5
男	20	12	15	10	4	2
女	22	27	23	13	14	3
太平市	48	55	31	32	14	9
男	28	30	10	20	4	3
女	20	25	21	12	10	6
東勢鎮	50	39	33	21	12	20
男	21	16	7	6	4	10
女	29	23	26	15	8	10
大甲鎮	43	40	27	23	11	9
男	19	15	6	9	3	3
女	24	25	21	14	8	6
清水鎮	51	42	34	26	28	20
男	23	16	12	9	6	7
女	28	26	22	17	22	13
沙鹿鎮	42	22	21	25	16	6
男	16	7	8	12	7	-
女	26	15	13	13	9	6
梧棲鎮	31	15	19	9	9	4
男	12	6	10	2	4	1
女	19	9	9	7	5	3
后里鄉	32	29	20	17	16	11
男	16	12	6	7	7	5
女	16	17	14	10	9	6
神岡鄉	26	23	14	20	11	4
男	12	10	4	6	3	1
女	14	13	10	14	8	3
潭子鄉	29	25	13	12	19	15
男	16	8	3	5	7	4
女	13	17	10	7	12	11
大雅鄉	40	23	18	13	15	8
男	26	8	5	4	6	3
女	14	15	13	9	9	5
新社鄉	26	24	27	11	7	5
男	15	14	14	3	4	-
女	11	10	13	8	3	5
石岡鄉	13	4	5	7	1	3
男	4	2	-	3	-	1
女	9	2	5	4	1	2
外埔鄉	26	20	16	8	3	4
男	10	5	3	2	-	1
女	16	15	13	6	3	3
大安鄉	19	10	17	5	5	1
男	7	4	3	2	2	1
女	12	6	14	3	3	-
烏日鄉	33	25	20	10	9	4

年底及鄉鎮別	90歲	91歲	92歲	93歲	94歲	95歲
男	13	10	6	7	6	1
女	20	15	14	3	3	3
大肚鄉	35	17	24	11	10	5
男	17	4	10	3	5	1
女	18	13	14	8	5	4
龍井鄉	31	23	18	10	16	7
男	12	7	4	3	7	3
女	19	16	14	7	9	4
霧峰鄉	30	19	18	14	13	8
男	13	4	6	7	7	1
女	17	15	12	7	6	7
和平鄉	10	12	4	8	1	2
男	5	8	3	5	1	2
女	5	4	1	3	-	-

年底及鄉鎮別	96歲	97歲	98歲	99歲	100歲	
98年12月	133	86	59	24	36	0
男	41	28	24	6	8	0
女	92	58	35	18	28	0
豐原市	13	10	4	4	4	
男	7	2	2	1	1	
女	6	8	2	3	3	
大里市	3	2	6	1	5	
男	-	-	2	-	3	
女	3	2	4	1	2	
太平市	14	5	2	1	2	
男	1	2	2	1	-	
女	13	3	-	-	2	
東勢鎮	10	7	6	2	4	
男	4	2	3	-	1	
女	6	5	3	2	3	
大甲鎮	5	12	3	3	3	
男	2	3	-	1	-	
女	3	9	3	2	3	
清水鎮	13	8	6	1	4	
男	3	2	3	-	1	
女	10	6	3	1	3	
沙鹿鎮	6	4	5	-	4	
男	2	-	1	-	-	
女	4	4	4	-	4	
梧棲鎮	3	1	1	2	1	
男	1	-	-	-	1	
女	2	1	1	2	-	
后里鄉	6	1	4	-	-	
男	1	1	3	-	-	
女	5	-	1	-	-	
神岡鄉	6	4	1	1	-	
男	1	1	1	-	-	
女	5	3	-	1	-	
潭子鄉	9	6	1	-	3	
男	3	3	-	-	1	
女	6	3	1	-	2	
大雅鄉	3	2	1	1	-	
男	-	1	-	-	-	
女	3	1	1	1	-	
新社鄉	5	6	4	2	-	
男	3	4	3	-	-	
女	2	2	1	2	-	
石岡鄉	5	2	2	2	-	
男	2	-	-	2	-	
女	3	2	2	-	-	
外埔鄉	2	4	1	-	2	
男	1	1	-	-	-	
女	1	3	1	-	2	
大安鄉	1	1	1	1	2	
男	-	-	-	-	-	
女	1	1	1	1	2	
烏日鄉	3	4	1	1	1	


年底及鄉鎮別	96歲	97歲	98歲	99歲	100歲
男	2	1	1	1	-
女	1	3	-	-	1
大肚鄉	8	3	2	-	-
男	2	2	-	-	-
女	6	1	2	-	-
龍井鄉	13	-	6	1	-
男	3	-	2	-	-
女	10	-	4	1	-
霧峰鄉	3	4	2	1	-
男	2	3	1	-	-
女	1	1	1	1	-
和平鄉	2	-	-	-	1
男	1	-	-	-	-
女	1	-	-	-	1



年底及鄉鎮別

98年12月	0	0	0	0	0	0	0
男	0	0	0	0	0	0	0
女	0	0	0	0	0	0	0
豐原市							
男							
女							
大里市							
男							
女							
太平市							
男							
女							
東勢鎮							
男							
女							
大甲鎮							
男							
女							
清水鎮							
男							
女							
沙鹿鎮							
男							
女							
梧棲鎮							
男							
女							
后里鄉							
男							
女							
神岡鄉							
男							
女							
潭子鄉							
男							
女							
大雅鄉							
男							
女							
新社鄉							
男							
女							
石岡鄉							
男							
女							
外埔鄉							
男							
女							
大安鄉							
男							
女							
烏日鄉							


年底及鄉鎮別



年底及鄉鎮別

98年12月	0	0	0	0	0	0
男	0	0	0	0	0	0
女	0	0	0	0	0	0
豐原市						
男						
女						
大里市						
男						
女						
太平市						
男						
女						
東勢鎮						
男						
女						
大甲鎮						
男						
女						
清水鎮						
男						
女						
沙鹿鎮						
男						
女						
梧棲鎮						
男						
女						
后里鄉						
男						
女						
神岡鄉						
男						
女						
潭子鄉						
男						
女						
大雅鄉						
男						
女						
新社鄉						
男						
女						
石岡鄉						
男						
女						
外埔鄉						
男						
女						
大安鄉						
男						
女						
烏日鄉						


年底及鄉鎮別



年底及鄉鎮別

98年12月	0	0	0	0	0	0	0
男	0	0	0	0	0	0	0
女	0	0	0	0	0	0	0
豐原市							
男							
女							
大里市							
男							
女							
太平市							
男							
女							
東勢鎮							
男							
女							
大甲鎮							
男							
女							
清水鎮							
男							
女							
沙鹿鎮							
男							
女							
梧棲鎮							
男							
女							
后里鄉							
男							
女							
神岡鄉							
男							
女							
潭子鄉							
男							
女							
大雅鄉							
男							
女							
新社鄉							
男							
女							
石岡鄉							
男							
女							
外埔鄉							
男							
女							
大安鄉							
男							
女							
烏日鄉							


年底及鄉鎮別



年底及鄉鎮別

98年12月	0	0	0	0	0	0
男	0	0	0	0	0	0
女	0	0	0	0	0	0
豐原市						
男						
女						
大里市						
男						
女						
太平市						
男						
女						
東勢鎮						
男						
女						
大甲鎮						
男						
女						
清水鎮						
男						
女						
沙鹿鎮						
男						
女						
梧棲鎮						
男						
女						
后里鄉						
男						
女						
神岡鄉						
男						
女						
潭子鄉						
男						
女						
大雅鄉						
男						
女						
新社鄉						
男						
女						
石岡鄉						
男						
女						
外埔鄉						
男						
女						
大安鄉						
男						
女						
烏日鄉						


年底及鄉鎮別



年底及鄉鎮別

98年12月	0	0	0	0	0	0	0
男	0	0	0	0	0	0	0
女	0	0	0	0	0	0	0
豐原市							
男							
女							
大里市							
男							
女							
太平市							
男							
女							
東勢鎮							
男							
女							
大甲鎮							
男							
女							
清水鎮							
男							
女							
沙鹿鎮							
男							
女							
梧棲鎮							
男							
女							
后里鄉							
男							
女							
神岡鄉							
男							
女							
潭子鄉							
男							
女							
大雅鄉							
男							
女							
新社鄉							
男							
女							
石岡鄉							
男							
女							
外埔鄉							
男							
女							
大安鄉							
男							
女							
烏日鄉							


年底及鄉鎮別



年底及鄉鎮別

98年12月	0	0	0	0	0	0
男	0	0	0	0	0	0
女	0	0	0	0	0	0
豐原市						
男						
女						
大里市						
男						
女						
太平市						
男						
女						
東勢鎮						
男						
女						
大甲鎮						
男						
女						
清水鎮						
男						
女						
沙鹿鎮						
男						
女						
梧棲鎮						
男						
女						
后里鄉						
男						
女						
神岡鄉						
男						
女						
潭子鄉						
男						
女						
大雅鄉						
男						
女						
新社鄉						
男						
女						
石岡鄉						
男						
女						
外埔鄉						
男						
女						
大安鄉						
男						
女						
烏日鄉						

年底及鄉鎮別



年底及鄉鎮別

98年12月	0	0	0	0	0	0
男	0	0	0	0	0	0
女	0	0	0	0	0	0
豐原市						
男						
女						
大里市						
男						
女						
太平市						
男						
女						
東勢鎮						
男						
女						
大甲鎮						
男						
女						
清水鎮						
男						
女						
沙鹿鎮						
男						
女						
梧棲鎮						
男						
女						
后里鄉						
男						
女						
神岡鄉						
男						
女						
潭子鄉						
男						
女						
大雅鄉						
男						
女						
新社鄉						
男						
女						
石岡鄉						
男						
女						
外埔鄉						
男						
女						
大安鄉						
男						
女						
烏日鄉						

年底及鄉鎮別

男
女

大肚鄉

男
女

龍井鄉

男
女

霧峰鄉

男
女

和平鄉

男
女

年底及鄉鎮別

98年12月	0	0	0	0	0	0	0
男	0	0	0	0	0	0	0
女	0	0	0	0	0	0	0
豐原市							
男							
女							
大里市							
男							
女							
太平市							
男							
女							
東勢鎮							
男							
女							
大甲鎮							
男							
女							
清水鎮							
男							
女							
沙鹿鎮							
男							
女							
梧棲鎮							
男							
女							
后里鄉							
男							
女							
神岡鄉							
男							
女							
潭子鄉							
男							
女							
大雅鄉							
男							
女							
新社鄉							
男							
女							
石岡鄉							
男							
女							
外埔鄉							
男							
女							
大安鄉							
男							
女							
烏日鄉							

年底及鄉鎮別

男
女

大肚鄉

男
女

龍井鄉

男
女

霧峰鄉

男
女


和平鄉

男
女

年底及鄉鎮別

98年12月	0	0	0	0	0	0
男	0	0	0	0	0	0
女	0	0	0	0	0	0
豐原市						
男						
女						
大里市						
男						
女						
太平市						
男						
女						
東勢鎮						
男						
女						
大甲鎮						
男						
女						
清水鎮						
男						
女						
沙鹿鎮						
男						
女						
梧棲鎮						
男						
女						
后里鄉						
男						
女						
神岡鄉						
男						
女						
潭子鄉						
男						
女						
大雅鄉						
男						
女						
新社鄉						
男						
女						
石岡鄉						
男						
女						
外埔鄉						
男						
女						
大安鄉						
男						
女						
烏日鄉						


年底及鄉鎮別



年底及鄉鎮別

98年12月	0	0	0	0	0	0	0
男	0	0	0	0	0	0	0
女	0	0	0	0	0	0	0
豐原市							
男							
女							
大里市							
男							
女							
太平市							
男							
女							
東勢鎮							
男							
女							
大甲鎮							
男							
女							
清水鎮							
男							
女							
沙鹿鎮							
男							
女							
梧棲鎮							
男							
女							
后里鄉							
男							
女							
神岡鄉							
男							
女							
潭子鄉							
男							
女							
大雅鄉							
男							
女							
新社鄉							
男							
女							
石岡鄉							
男							
女							
外埔鄉							
男							
女							
大安鄉							
男							
女							
烏日鄉							

年底及鄉鎮別



年底及鄉鎮別

98年12月	0	0	0	0	0	0	0
男	0	0	0	0	0	0	0
女	0	0	0	0	0	0	0
豐原市							
男							
女							
大里市							
男							
女							
太平市							
男							
女							
東勢鎮							
男							
女							
大甲鎮							
男							
女							
清水鎮							
男							
女							
沙鹿鎮							
男							
女							
梧棲鎮							
男							
女							
后里鄉							
男							
女							
神岡鄉							
男							
女							
潭子鄉							
男							
女							
大雅鄉							
男							
女							
新社鄉							
男							
女							
石岡鄉							
男							
女							
外埔鄉							
男							
女							
大安鄉							
男							
女							
烏日鄉							

年底及鄉鎮別

男
女

大肚鄉

男
女

龍井鄉

男
女

霧峰鄉

男
女


和平鄉

男
女

年底及鄉鎮別

98年12月	0	0	0	0	0	0	0
男	0	0	0	0	0	0	0
女	0	0	0	0	0	0	0
豐原市							
男							
女							
大里市							
男							
女							
太平市							
男							
女							
東勢鎮							
男							
女							
大甲鎮							
男							
女							
清水鎮							
男							
女							
沙鹿鎮							
男							
女							
梧棲鎮							
男							
女							
后里鄉							
男							
女							
神岡鄉							
男							
女							
潭子鄉							
男							
女							
大雅鄉							
男							
女							
新社鄉							
男							
女							
石岡鄉							
男							
女							
外埔鄉							
男							
女							
大安鄉							
男							
女							
烏日鄉							


年底及鄉鎮別



年底及鄉鎮別

98年12月	0	0	0	0	0	0	0
男	0	0	0	0	0	0	0
女	0	0	0	0	0	0	0
豐原市							
男							
女							
大里市							
男							
女							
太平市							
男							
女							
東勢鎮							
男							
女							
大甲鎮							
男							
女							
清水鎮							
男							
女							
沙鹿鎮							
男							
女							
梧棲鎮							
男							
女							
后里鄉							
男							
女							
神岡鄉							
男							
女							
潭子鄉							
男							
女							
大雅鄉							
男							
女							
新社鄉							
男							
女							
石岡鄉							
男							
女							
外埔鄉							
男							
女							
大安鄉							
男							
女							
烏日鄉							


年底及鄉鎮別



年底及鄉鎮別

98年12月	0	0	0	0	0	0
男	0	0	0	0	0	0
女	0	0	0	0	0	0
豐原市						
男						
女						
大里市						
男						
女						
太平市						
男						
女						
東勢鎮						
男						
女						
大甲鎮						
男						
女						
清水鎮						
男						
女						
沙鹿鎮						
男						
女						
梧棲鎮						
男						
女						
后里鄉						
男						
女						
神岡鄉						
男						
女						
潭子鄉						
男						
女						
大雅鄉						
男						
女						
新社鄉						
男						
女						
石岡鄉						
男						
女						
外埔鄉						
男						
女						
大安鄉						
男						
女						
烏日鄉						

年底及鄉鎮別



年底及鄉鎮別

98年12月	0	0	0	0	0	0	0
男	0	0	0	0	0	0	0
女	0	0	0	0	0	0	0
豐原市							
男							
女							
大里市							
男							
女							
太平市							
男							
女							
東勢鎮							
男							
女							
大甲鎮							
男							
女							
清水鎮							
男							
女							
沙鹿鎮							
男							
女							
梧棲鎮							
男							
女							
后里鄉							
男							
女							
神岡鄉							
男							
女							
潭子鄉							
男							
女							
大雅鄉							
男							
女							
新社鄉							
男							
女							
石岡鄉							
男							
女							
外埔鄉							
男							
女							
大安鄉							
男							
女							
烏日鄉							

年底及鄉鎮別

男
女

大肚鄉

男
女

龍井鄉

男
女

霧峰鄉

男
女


和平鄉

男
女

年底及鄉鎮別

98年12月	0	0	0	0	0	0	0
男	0	0	0	0	0	0	0
女	0	0	0	0	0	0	0
豐原市							
男							
女							
大里市							
男							
女							
太平市							
男							
女							
東勢鎮							
男							
女							
大甲鎮							
男							
女							
清水鎮							
男							
女							
沙鹿鎮							
男							
女							
梧棲鎮							
男							
女							
后里鄉							
男							
女							
神岡鄉							
男							
女							
潭子鄉							
男							
女							
大雅鄉							
男							
女							
新社鄉							
男							
女							
石岡鄉							
男							
女							
外埔鄉							
男							
女							
大安鄉							
男							
女							
烏日鄉							


年底及鄉鎮別



年底及鄉鎮別

98年12月	0	0	0	0
男	0	0	0	0
女	0	0	0	0
豐原市				
男				
女				
大里市				
男				
女				
太平市				
男				
女				
東勢鎮				
男				
女				
大甲鎮				
男				
女				
清水鎮				
男				
女				
沙鹿鎮				
男				
女				
梧棲鎮				
男				
女				
后里鄉				
男				
女				
神岡鄉				
男				
女				
潭子鄉				
男				
女				
大雅鄉				
男				
女				
新社鄉				
男				
女				
石岡鄉				
男				
女				
外埔鄉				
男				
女				
大安鄉				
男				
女				
烏日鄉				

年底及鄉鎮別



年底及鄉鎮別	總人口	0-4歲	5-9歲	10-14歲	15-19歲	20-24歲
98年12月	1,562,126	73,498	92,288	111,678	120,827	119,823
男	792,546	38,126	47,935	58,071	63,060	62,051
女	769,580	35,372	44,353	53,607	57,767	57,772
豐原市	165,245	7,223	10,031	13,065	12,369	12,121
男	82,141	3,710	5,172	6,787	6,448	6,316
女	83,104	3,513	4,859	6,278	5,921	5,805
大里市	196,056	9,146	11,923	15,732	16,161	15,893
男	97,438	4,827	6,124	8,215	8,499	8,225
女	98,618	4,319	5,799	7,517	7,662	7,668
太平市	172,389	7,694	9,624	11,889	14,070	13,709
男	86,680	3,946	5,008	6,153	7,250	7,152
女	85,709	3,748	4,616	5,736	6,820	6,557
東勢鎮	53,696	2,053	2,712	3,325	3,537	3,678
男	27,876	1,099	1,450	1,729	1,859	1,953
女	25,820	954	1,262	1,596	1,678	1,725
大甲鎮	78,707	3,331	4,996	6,254	6,307	6,294
男	39,990	1,789	2,573	3,203	3,216	3,192
女	38,717	1,542	2,423	3,051	3,091	3,102
清水鎮	85,743	4,107	5,035	5,882	6,215	6,439
男	44,273	2,148	2,629	3,073	3,282	3,310
女	41,470	1,959	2,406	2,809	2,933	3,129
沙鹿鎮	80,640	4,426	5,266	5,888	5,775	5,718
男	41,082	2,282	2,772	3,029	3,052	2,958
女	39,558	2,144	2,494	2,859	2,723	2,760
梧棲鎮	54,943	2,772	3,483	3,988	4,276	4,392
男	27,915	1,448	1,782	2,065	2,212	2,229
女	27,028	1,324	1,701	1,923	2,064	2,163
后里鄉	54,401	2,636	3,247	3,662	3,902	3,982
男	28,041	1,347	1,716	1,885	2,024	2,079
女	26,360	1,289	1,531	1,777	1,878	1,903
神岡鄉	63,982	3,051	3,488	4,253	4,891	5,157
男	33,060	1,604	1,820	2,200	2,563	2,752
女	30,922	1,447	1,668	2,053	2,328	2,405
潭子鄉	99,677	4,894	6,205	6,705	7,963	7,553
男	49,803	2,507	3,249	3,524	4,140	3,911
女	49,874	2,387	2,956	3,181	3,823	3,642
大雅鄉	89,499	4,390	5,908	7,456	7,558	7,031
男	45,158	2,192	3,137	3,928	3,914	3,637
女	44,341	2,198	2,771	3,528	3,644	3,394
新社鄉	25,761	1,143	1,491	1,471	1,613	1,627
男	13,560	626	772	774	832	828
女	12,201	517	719	697	781	799
石岡鄉	16,146	714	824	1,133	1,047	1,097

男	8,432	387	429	574	552	600
女	7,714	327	395	559	495	497
外埔鄉	32,007	1,557	1,696	1,882	2,418	2,554
男	16,489	793	874	981	1,308	1,296
女	15,518	764	822	901	1,110	1,258
大安鄉	20,417	962	1,047	1,181	1,506	1,566
男	10,774	496	524	608	799	808
女	9,643	466	523	573	707	758
烏日鄉	68,373	3,159	3,922	4,898	5,371	5,120
男	34,704	1,636	2,028	2,554	2,776	2,644
女	33,669	1,523	1,894	2,344	2,595	2,476
大肚鄉	55,874	2,616	3,215	3,738	4,328	4,445
男	28,669	1,321	1,658	1,962	2,287	2,328
女	27,205	1,295	1,557	1,776	2,041	2,117
龍井鄉	73,934	4,402	4,367	5,057	5,964	5,758
男	37,683	2,273	2,230	2,642	3,095	2,921
女	36,251	2,129	2,137	2,415	2,869	2,837
霧峰鄉	63,906	2,729	3,363	3,685	4,912	5,065
男	32,914	1,436	1,764	1,916	2,603	2,620
女	30,992	1,293	1,599	1,769	2,309	2,445
和平鄉	10,730	493	445	534	644	624
男	5,864	259	224	269	349	292
女	4,866	234	221	265	295	332

25-29歲	30-34歲	35-39歲	40-44歲	45-49歲	50-54歲	55-59歲
144,830	138,742	116,465	120,919	124,039	112,324	93,532
73,679	70,959	58,914	60,818	61,765	55,915	46,421
71,151	67,783	57,551	60,101	62,274	56,409	47,111
14,539	14,205	11,952	12,729	12,948	12,037	10,182
7,331	7,055	5,680	6,133	6,181	5,805	4,984
7,208	7,150	6,272	6,596	6,767	6,232	5,198
18,834	17,646	14,776	15,480	16,345	14,684	11,679
9,511	8,814	7,078	7,185	7,659	6,947	5,719
9,323	8,832	7,698	8,295	8,686	7,737	5,960
16,614	15,401	13,155	13,775	14,451	13,066	10,693
8,572	7,935	6,558	6,842	6,954	6,226	5,103
8,042	7,466	6,597	6,933	7,497	6,840	5,590
4,586	4,052	3,547	3,943	4,142	4,062	3,651
2,321	2,051	1,903	2,142	2,213	2,122	1,886
2,265	2,001	1,644	1,801	1,929	1,940	1,765
7,247	6,447	5,178	5,766	5,928	5,581	4,649
3,752	3,378	2,636	2,910	2,975	2,813	2,368
3,495	3,069	2,542	2,856	2,953	2,768	2,281
8,055	7,560	6,222	6,275	6,326	5,897	5,326
4,106	4,009	3,319	3,354	3,315	3,087	2,727
3,949	3,551	2,903	2,921	3,011	2,810	2,599
7,758	8,665	6,768	5,883	5,398	5,109	4,710
3,969	4,507	3,504	3,045	2,744	2,495	2,254
3,789	4,158	3,264	2,838	2,654	2,614	2,456
5,505	5,138	4,116	3,919	4,084	3,908	3,175
2,772	2,613	2,134	1,993	2,084	1,970	1,593
2,733	2,525	1,982	1,926	2,000	1,938	1,582
4,893	4,891	3,961	3,990	4,003	3,724	3,367
2,434	2,572	2,095	2,100	2,119	1,912	1,644
2,459	2,319	1,866	1,890	1,884	1,812	1,723
6,177	5,582	4,555	4,734	5,218	4,845	3,883
3,171	2,924	2,384	2,451	2,631	2,482	1,991
3,006	2,658	2,171	2,283	2,587	2,363	1,892
8,718	9,076	8,183	8,685	8,538	7,142	5,669
4,425	4,487	3,970	4,256	4,105	3,462	2,728
4,293	4,589	4,213	4,429	4,433	3,680	2,941
7,991	7,758	6,912	7,668	7,497	6,088	4,663
4,009	3,879	3,451	3,671	3,638	3,070	2,292
3,982	3,879	3,461	3,997	3,859	3,018	2,371
2,075	2,120	1,938	1,971	1,948	1,717	1,627
997	1,099	1,088	1,164	1,052	921	800
1,078	1,021	850	807	896	796	827
1,416	1,265	1,079	1,119	1,261	1,281	1,085




699	690	580	569	697	686	567
717	575	499	550	564	595	518
3,076	2,909	2,291	2,400	2,419	2,305	1,930
1,564	1,517	1,211	1,265	1,251	1,158	963
1,512	1,392	1,080	1,135	1,168	1,147	967
1,756	1,802	1,453	1,614	1,568	1,264	1,115
920	966	815	894	863	702	609
836	836	638	720	705	562	506
6,384	6,313	5,223	5,203	5,352	4,864	4,157
3,229	3,193	2,626	2,638	2,711	2,409	2,089
3,155	3,120	2,597	2,565	2,641	2,455	2,068
5,284	5,140	4,134	4,081	4,354	3,972	3,485
2,713	2,689	2,150	2,077	2,139	2,069	1,740
2,571	2,451	1,984	2,004	2,215	1,903	1,745
7,152	6,788	5,828	5,920	5,861	4,879	3,696
3,611	3,378	3,000	3,081	3,091	2,539	1,856
3,541	3,410	2,828	2,839	2,770	2,340	1,840
5,984	5,215	4,377	4,803	5,470	4,996	3,996
3,139	2,758	2,237	2,472	2,816	2,552	2,087
2,845	2,457	2,140	2,331	2,654	2,444	1,909
786	769	817	961	928	903	794
434	445	495	576	527	488	421
352	324	322	385	401	415	373

60-64歲	65-69歲	70-74歲	75-79歲	80-84歲	85-89歲	90-94歲
54,679	44,440	36,107	28,124	19,254	7,723	2,331
27,116	21,588	16,944	14,110	10,282	3,707	921
27,563	22,852	19,163	14,014	8,972	4,016	1,410
6,240	5,178	4,311	3,211	1,912	730	212
3,091	2,534	2,053	1,517	930	323	71
3,149	2,644	2,258	1,694	982	407	141
5,958	4,299	3,014	2,266	1,452	586	160
2,954	2,076	1,396	1,110	738	293	61
3,004	2,223	1,618	1,156	714	293	99
6,003	4,217	2,840	2,363	1,891	721	180
2,771	1,924	1,225	1,339	1,205	416	92
3,232	2,293	1,615	1,024	686	305	88
2,527	2,342	2,033	1,672	1,114	516	155
1,285	1,172	1,022	833	531	231	54
1,242	1,170	1,011	839	583	285	101
2,746	2,548	2,225	1,600	999	432	144
1,415	1,223	1,071	747	474	194	52
1,331	1,325	1,154	853	525	238	92
3,198	2,747	2,441	1,948	1,231	606	181
1,574	1,343	1,133	921	597	264	66
1,624	1,404	1,308	1,027	634	342	115
2,730	2,188	1,644	1,307	858	398	126
1,309	1,062	749	644	471	183	50
1,421	1,126	895	663	387	215	76
1,884	1,427	1,186	824	545	226	83
962	696	570	393	267	95	34
922	731	616	431	278	131	49
2,123	1,781	1,589	1,214	949	351	114
1,071	904	738	624	537	182	48
1,052	877	851	590	412	169	66
2,281	1,897	1,622	1,194	767	277	94
1,188	975	762	589	416	118	35
1,093	922	860	605	351	159	59
3,161	2,437	1,768	1,419	1,043	386	98
1,542	1,115	811	728	592	201	39
1,619	1,322	957	691	451	185	59
2,444	1,887	1,508	1,258	1,007	351	109
1,192	875	685	667	672	196	49
1,252	1,012	823	591	335	155	60
1,169	1,123	994	784	597	236	95
579	575	510	430	333	120	50
590	548	484	354	264	116	45
635	584	578	497	334	153	30

338	289	280	252	163	66	9
297	295	298	245	171	87	21
1,174	975	907	726	526	176	73
606	502	428	368	287	94	20
568	473	479	358	239	82	53
835	859	759	545	359	163	56
433	455	367	279	160	57	18
402	404	392	266	199	106	38
2,361	1,870	1,498	1,318	925	324	97
1,198	889	693	675	508	160	42
1,163	981	805	643	417	164	55
1,958	1,586	1,332	1,053	758	280	97
1,001	777	641	547	395	131	39
957	809	691	506	363	149	58
2,315	1,935	1,608	1,157	793	329	98
1,133	921	730	595	389	157	33
1,182	1,014	878	562	404	172	65
2,480	2,102	1,883	1,443	925	366	94
1,260	1,053	893	675	440	149	37
1,220	1,049	990	768	485	217	57
457	458	367	325	269	116	35
214	228	187	177	177	77	22
243	230	180	148	92	39	13

95-99歲	100歲以上
467	36
156	8
311	28
46	4
19	1
27	3
17	5
4	3
13	2
31	2
9	-
22	2
45	4
19	1
26	3
32	3
9	-
23	3
48	4
15	1
33	3
21	4
3	-
18	4
11	1
2	1
9	-
22	-
10	-
12	-
16	-
4	-
12	-
31	3
10	1
21	2
15	-
4	-
11	-
22	-
10	-
12	-
14	-

5	-
9	-
11	2
3	-
8	2
5	2
1	-
4	2
13	1
6	-
7	1
18	-
5	-
13	-
27	-
8	-
19	-
18	-
7	-
11	-
4	1
3	-
1	1



Blue line
Pink line

Blue line
Pink line

Blue line
Pink line




Blue line
Pink line

Blue line
Pink line

Blue line
Pink line

Blue line
Pink line

Blue line
Pink line



Blue line
Pink line

Blue line
Pink line

Blue line
Pink line




Blue line
Pink line

Blue line
Pink line

Blue line
Pink line

Blue line
Pink line

Blue line
Pink line



Blue line
Pink line

Blue line
Pink line

Blue line
Pink line


Blue line
Pink line

Blue line
Pink line

Blue line
Pink line

Blue line
Pink line

Blue line
Pink line



Blue line
Pink line

Blue line
Pink line

Blue line
Pink line


Blue line
Pink line

Blue line
Pink line

Blue line
Pink line

Blue line
Pink line

Blue line
Pink line



Blue line
Pink line

Blue line
Pink line

Blue line
Pink line


Blue line
Pink line

Blue line
Pink line

Blue line
Pink line

Blue line
Pink line

Blue line
Pink line



Blue line
Pink line

Blue line
Pink line

Blue line
Pink line




Blue line
Pink line

Blue line
Pink line

Blue line
Pink line

Blue line
Pink line

Blue line
Pink line



Blue line
Pink line

Blue line
Pink line

Blue line
Pink line




Blue line
Pink line

Blue line
Pink line

Blue line
Pink line

Blue line
Pink line

Blue line
Pink line



Blue line
Pink line

Blue line
Pink line

Blue line
Pink line




Blue line
Pink line


Blue line
Pink line


Blue line
Pink line

Blue line
Pink line

Blue line
Pink line







Blue line
Pink line

Blue line
Pink line

Blue line
Pink line

Blue line
Pink line

Blue line
Pink line

Blue line
Pink line

Blue line
Pink line

Blue line
Pink line

